

**EMPRESA NACIONAL DE ENERGÍA ELÉCTRICA (ENEE)
GERENCIA DE FINANZAS CORPORATIVAS
DEPARTAMENTO DE CONTABILIDAD**

DDC 299-VI-2021

LUGAR Y FECHA: 30 de Junio de 2021

ASUNTO: Estado de Resultado al 31 de mayo de 2021


LICENCIADO: Luis Fernando de Jesús Cruz

Jefe de Unidad de Transparencia, Anticorrupción y Control de Perdidas.

Estimado Licenciado **Cruz**:

Por medio de la presente se adjunta **Estado de Resultado** al 31 de mayo de 2021 para que sea publicado en el Portal de Transparencia de la ENEE.

Atentamente,


Lic. Rosalidia Michelle Ordoñez
Jefe Departamento de Contabilidad



 Lic. Abner Zacarías Ordoñez/Gerente de Finanzas Corporativas

 Rosalidia Michelle Ordoñez

 Archivo

RMO/GIF

Página 1 de 1






EMPRESA NACIONAL DE ENERGIA ELECTRICA
ENEE

EMPRESA NACIONAL DE ENERGIA ELECTRICA
ESTADO DE RESULTADOS
DEL 01 AL 31 DE MAYO DE 2021
CIERRE CONTABLE (CIFRAS EN LEMPIRAS)

DESCRIPCION	VALORES DEL MES			VALORES DEL PERIODO		
	MAYO 2021	MAYO 2020	AUMENTO DISMINUCION	MAYO 2021	MAYO 2020	AUMENTO DISMINUCION
RESULTADO - INGRESOS						
INGRESOS						
INGRESOS DE EXPLOTACION	2,231,769,374.25	2,038,521,255.60	193,248,118.65	10,911,720,153.29	11,587,622,362.16	-675,902,208.87
OTROS INGRESOS NO OPERATIVOS	118,952,231.21	125,942,323.97	-6,990,092.76	862,676,311.63	551,835,288.34	310,841,023.29
TOTAL INGRESOS	2,350,721,605.46	2,164,463,579.57	186,258,025.89	11,774,396,464.92	12,139,457,650.50	-365,061,185.58
RESULTADO GASTOS Y COSTOS						
GASTOS SERVICIOS PUBLICOS ENERGIA						
SERVICIOS PERSONALES	-113,064,543.19	-98,303,831.94	-14,760,711.25	-612,559,681.91	-633,453,080.52	20,893,398.61
SERVICIOS NO PERSONALES	-372,675,097.10	-304,647,314.10	-68,027,783.00	-1,853,354,378.53	-1,713,222,310.85	-140,132,067.68
MATERIALES Y SUMINISTROS	-2,094,190,767.20	-1,507,116,693.91	-587,074,073.29	-8,955,832,308.68	-8,913,696,190.34	-42,136,118.34
ADICIONES Y REPARACIONES	-10,252,140.80	-1,334,145.32	-8,917,995.48	-16,499,566.32	-29,197,272.37	12,697,706.05
GASTOS POR DEPRECIACION DE BIENES	-48,299,233.66	-48,716,362.27	417,128.61	-241,928,285.11	-244,250,915.85	2,322,630.74
SERVICIO DE LA DEUDA	-415,982,906.05	-275,014,774.09	-140,968,131.96	-1,717,371,981.12	-1,571,406,930.74	-145,965,050.38
TRANSFERENCIAS Y DONACIONES	-36,372,731.70	-0.01	-36,372,731.69	-36,472,731.59	-69,791,280.67	33,318,549.08
AJUSTE DE INVENTARIOS	-9,274.99	0.00	-9,274.99	-94,686.16	-342,538.54	247,852.38
PROVISION PARA CUENTAS DE DUDOSO COBRO	0.00	-101,181,380.52	101,181,380.52	-743,427,065.47	-396,780,471.08	-346,646,594.39
TOTAL GASTOS SERVICIOS PUBLICOS ENERGIA	-3,090,846,694.69	-2,336,314,502.16	-754,532,192.53	-14,177,540,684.89	-13,572,140,990.96	-605,399,693.93
UTILIDAD Y/O - (PERDIDA) DEL EJERCICIO	-740,125,089.23	-171,850,922.59	-568,274,166.64	-2,403,144,219.97	-1,432,683,340.46	-970,460,879.51


Lic. Rosalidia Michelle Ordoñez
Jefe Departamento de Contabilidad
No. Colegiación 05-10-2015



Lic. Abner Zacarias Ordoñez
Gerente de Finanzas Corporativas



Lic. Cesar Yanuario Hernandez
Comisionado Interventor





EMPRESA NACIONAL DE ENERGIA ELECTRICA
ESTADO DE RESULTADO
DEL 01 AL 31 DE MAYO DE 2021
CIERRE CONTABLE (CIFRAS EXPRESADAS EN LEMPIRAS)

Pos. balance/PyG	Texto o posición balance/PyG	Saldo acumulado del 01 de enero al 31 de mayo de 2021	Saldo acumulado del 01 de enero al 31 de mayo de 2020	Desviación absoluta
52	*4 RESULTADO - INGRESOS	-	-	-
15	4111100000 Venta de energía Residencial no subsidiada	- 5,040,783,515.55	- 5,167,763,527.01	126,980,011.46
15	4111300000 Venta de Energía Sector Comercial	- 2,973,629,513.74	- 3,154,354,063.31	180,724,549.57
15	4111400000 Venta de Energía Sector Industrial	- 2,045,045,165.90	- 2,264,594,142.43	219,548,976.53
15	4111500000 Venta de Energía Gobierno Central	- 299,913,053.52	- 321,585,141.27	21,672,087.75
15	4111600000 Venta a Instituciones Autonomas y Publicas	- 222,514,853.61	- 268,704,801.70	46,189,948.09
15	4111700000 Venta a Municipalidades	- 134,150,375.13	- 159,292,668.99	25,142,293.86
15		- 10,716,036,477.45	- 11,336,294,344.71	620,257,867.26
17	4112100000 Ajuste de combustible Centro Sur	-	17,391.69	17,391.69
17		-	17,391.69	17,391.69
19	4114100000 Rect fact consumo region Centro Sur	103,457,816.05	3,995,701.46	99,462,114.59
19	4114200000 Rect fact consumo region Noroccidente	239,590,309.16	17,216,921.61	222,373,387.55
19	4114300000 Rect fact consumo region Litoral atlantico	19,221,612.80	854,727.32	18,366,885.48
19		362,269,738.01	22,067,350.39	340,202,387.62
20	4117100000 Recargos por Mora	- 507,563,743.08	- 203,989,356.03	- 303,574,387.05
20	4117200000 Ing. Varios del Servicio Eléctrico (Serv Misc)	- 1,263,030.96	- 15,177,762.20	13,914,731.24
20	4117300000 Alquileres de Bienes e Inst. Eléctricas	- 42,195,635.51	- 48,714,033.80	6,518,398.29
20	4117400000 Otros Ingresos Eléctricos	- 6,931,004.30	- 5,531,498.49	- 1,399,505.81
20	4117500000 Multas por Reconexión Ilegal	-	- 109.01	109.01
20		- 557,953,413.85	- 273,412,759.53	- 284,540,654.32
13	*411 INGRESOS DE EXPLOTACION (Cuadros " D,E,L	- 10,911,720,153.29	- 11,587,622,362.16	675,902,208.87
13	*)	-	-	-
21	4118000000 Ingreso de Comercialización	- 564,539,541.23	- 517,984,694.33	- 46,554,846.90
21	4118400000 Ingresos Operaciones Ajenas al Servicio Publico	- 7,238,190.49	- 1,259,531.70	- 5,978,658.79
21	4118500000 Ingresos por Actividades del Turismo C. H. F. M.	-	- 196,020.00	196,020.00
21	4118600000 Ingresos AQUAFINCA ST PETER FISH CANON AMBIENTAL	- 2,146,682.33	- 4,375,427.72	2,228,745.39
21	4118700000 INGRESOS VARIOS ODS	- 26,621,964.15	-	- 26,621,964.15
21		- 600,546,378.20	- 523,815,673.75	- 76,730,704.45
23	4221000000 Intereses por Contratos de Deuda de Residencia	- 1,750,840.97	- 2,830,709.40	1,079,868.43
23		- 1,750,840.97	- 2,830,709.40	1,079,868.43
25	4235000000 Ingresos netos de intereses y dividendos	-	- 669,692.69	669,692.69
25	4236000000 INTERSES AGENTE BANCO LAFISE	- 90,074.01	-	- 90,074.01
25	4237000000 INGRESO POR AMORT. PRIMAS SOBRE BONOS VGE-2020	- 2,510,720.86	-	- 2,510,720.86
25		- 2,600,794.87	- 669,692.69	- 1,931,102.18
27	4714000000 Ganancia por acciones de la EPR	- 21,829,317.01	- 22,163,143.47	333,826.46
27	4716010000 Diferencia en el Redondeo	- 633.01	-	- 633.01
27	4716016000 Ingreso por Diferencial Cambiario	- 1,447,945.17	- 445,945.05	- 1,002,000.12
27	4716030000 Diferencia en el Precio de Compra	- 174,293.36	- 31,361.25	- 142,932.11
27	4716040000 Ajuste por Impugnación Tomas Fisicas de Inventario	- 136,386.70	- 42,278.32	- 94,108.38
27		- 23,588,575.25	- 22,682,728.09	- 905,847.16
28	4722000000 Por Revaluación de Prestamos EXtranjeros	- 234,047,287.03	- 1,054,218.47	- 232,993,068.56
28	4723000000 Gananc Dif Camb Moneda EXtranjera EPR	- 142,435.31	- 782,265.94	639,830.63
28		- 234,189,722.34	- 1,836,484.41	- 232,353,237.93
9	*413 OTROS INGRESOS NO OPERATIVOS (Cuadro "F,	- 862,676,311.63	- 551,835,288.34	- 310,841,023.29
9	*K")	-	-	-
52	*TOTAL INGRESOS	- 11,774,396,464.92	- 12,139,457,650.50	365,061,185.58
53	*5 RESULTADO GASTOS Y COSTOS	-	-	-
8	5111000000 Sueldos Básicos	346,888,396.04	367,389,942.42	- 20,501,546.38
8	5114000000 Adicionales	3,682,644.00	-	3,682,644.00
8	5115100000 Decimotercer Mes	26,687,137.01	25,332,636.29	1,354,500.72
8	5115200000 Decimocuarto Mes	25,534,268.08	22,897,500.82	2,636,767.26
8	5116000000 Vacaciones	59,443,838.58	53,771,389.11	5,672,449.47
8	5117200000 Imprenta	205,525.30	207,980.01	- 2,454.71
8	5117500000 Contribuciones para Seguro Social	7,216,775.39	6,702,243.00	514,532.39
8	5117600000 Contribuciones al Instituto Nacional de Formación	4,159,543.35	3,981,991.75	177,551.60
8	5117900000 Otras Contribuciones Patronales (Fondo de Prestaci	32,894,580.00	30,921,783.32	1,972,796.68
8		506,712,707.75	511,205,466.72	- 4,492,758.97
10	5121000000 Sueldos Básicos	37,132,331.61	32,334,257.46	4,798,074.15
10	5124100000 Decimotercer Mes	2,755,251.23	2,861,457.60	- 106,206.37
10	5124200000 Decimocuarto Mes	2,903,676.81	2,676,300.70	227,376.11
10	5125000000 Contribuciones para Seguro Social	843,108.23	622,583.67	220,524.56
10	5125600000 Contribuciones al Instituto Nacional de Formación	399,168.02	75,939.55	323,228.47
10		44,033,535.90	38,570,538.98	5,462,996.92
12	5141000000 Horas EXTRAordinarias	22,628,548.76	7,422,413.23	15,206,135.53
12		22,628,548.76	7,422,413.23	15,206,135.53
32	5161000000 Beneficios Contrato Colectivo	11,023,150.70	3,584,397.39	7,438,753.31
32	5162000000 Compensaciones	28,161,738.80	72,670,264.20	- 44,508,525.40
32		39,184,889.50	76,254,661.59	- 37,069,772.09
30	*5100000000 SERVICIOS PERSONALES	612,559,681.91	633,453,080.52	- 20,893,398.61
33	5211100000 Energía Interna Consumida (No Afecta Presupuesto)	10,050,223.37	39,315,744.09	- 29,265,520.72
33	5211200000 Crédito energía autogenerada	5,420,427.91	10,676,355.32	- 5,255,927.41
33	5212000000 Agua	466,046.36	108,584.49	357,461.87
33	5214200000 Telefonía Fija	201,441.66	231,738.53	- 30,296.87
33		16,138,139.30	50,332,422.43	- 34,194,283.13
34	5221000000 Alquiler de Edificios, Viviendas y Locales	9,107,403.37	2,448,279.69	6,659,123.68
34	5222100000 Alquiler de Equipos y Maquinarias de Producción	67,827,022.93	58,569,523.00	9,257,499.93
34	5223000000 Alquiler de Tierras y Terrenos	581,832.00	290,916.00	290,916.00
34		77,516,258.30	61,308,718.69	16,207,539.61
35	5231000000 Mantenimiento y Reparación de Edificios y Locales	-	54,507.76	54,507.76
35	5232000000 Mantenimiento y Reparación de Equipos y Medios de	103,901.76	32,610.12	71,291.64
35	5233100000 Mantenimiento y Reparación de Equipos y Maquinaria	104,652.50	-	104,652.50

EMPRESA NACIONAL DE ENERGIA ELECTRICA
ESTADO DE RESULTADO
DEL 01 AL 31 DE MAYO DE 2021
CIERRE CONTABLE (CIFRAS EXPRESADAS EN LEMPIRAS)

Pos. balance/PyG	Texto p. posición balance/PyG	Saldo acumulado del 01 de enero al 31 de mayo de 2021	Saldo acumulado del 01 de enero al 31 de mayo de 2020	Desviación absoluta
35	5233500000 Mantenimiento y Reparación de Equipo para Computac	250.00	25,860.00	- 25,610.00
35	5233700000 Mantenimiento y Reparación de Equipos de Comunicac	4,775.90	-	4,775.90
35	5233900000 Mantenimiento y Reparación de Otros Equipos	-	2,807.80	- 2,807.80
35	5234000000 Mantenimiento y Reparación de Sistemas Eléctricos	1,073,536.67	48,569.92	1,024,966.75
35	5235000000 Limpieza, Aseo y Fumigación	-	36,275.30	- 36,275.30
35		1,287,116.83	200,630.90	1,086,485.93
36	5242000000 Estudios, Investigaciones y Análisis de Factibilidad	3,688,197.60	-	3,688,197.60
36	5244000000 Servicios de Contabilidad y Auditoría	-	15,704,785.18	- 15,704,785.18
36	5246000000 Servicios de Informática y Sistemas Computarizados	771,273.68	964,092.09	- 192,818.41
36	5247100000 SERV. CONSULTORIA GESTION ADMINISTRVA. FINAC. Y AC	80,000.00	2,442,541.41	- 2,362,541.41
36		4,539,471.28	19,111,418.68	- 14,571,947.40
37	5251000000 Servicio de Transporte	35,241.16	66,812.68	- 31,571.52
37	5253000000 Servicio de Imprenta, Publicaciones y Reproduccion	518,788.85	1,080,471.07	- 561,682.22
37	5254000000 Primas y Gastos de Seguro	383,186.64	58,481,203.08	- 58,098,016.44
37	5255000000 Comisiones y Gastos Fiduciarios Banco Atlantida	4,126,867.42	6,990,961.33	- 2,864,093.91
37	5255100000 Comisiones y Gastos Fid. Banco Ficohsa	6,583,722.97	6,955,511.23	- 371,788.26
37	5255210000 COMISIONES Y GASTOS FIDUCIARIOS BANCO LAFISE	4,693,529.27	-	4,693,529.27
37	5255300000 Comisiones y Gastos por servicios bancarios	13,096,907.32	2,833,057.59	10,263,849.73
37	5255510000 Comisiones y Gastos Servicios Bancarios RBCP 2016	4,799,813.38	3,420,600.32	1,379,213.06
37	5255600000 Comision 1% anual administracion bonos fideicomiso	-	10,044,090.78	- 10,044,090.78
37	5255630000 1% COM. ADMON. BCH-BONOS FIDEIC. RPE-2016	42,684.77	56,568.72	- 13,883.95
37	5255650000 COMISION BCH VGE-2019	9,138,126.95	14,967,018.45	- 5,828,891.50
37	5255660000 Comisión Admón. BCH - Bonos VGE - 2020	8,817,584.31	-	8,817,584.31
37	5255900000 EMPRESA ENERGIA HONDURAS (E. E. H.)	1,288,368,900.00	1,387,821,086.82	- 99,452,186.82
37	5255910000 EMPRESA SUPERVISORA EMPRESA ENERGIA HONDURAS	3,405,666.60	-	3,405,666.60
37	5256000000 Publicidad y Propaganda	91,151.88	307,520.00	- 216,368.12
37	5258000000 Gasto por Diferencial Cambiario	0.17	1,652,842.38	- 1,652,842.55
37	5259000000 Otros Servicios Comerciales y Financieros	56,925.00	-	56,925.00
37		1,344,159,096.69	1,491,372,059.69	- 147,212,963.00
38	5261100000 Pasajes Nacionales	36,090.27	-	36,090.27
38	5261200000 Pasajes al EXterior	-	119,847.37	- 119,847.37
38	5262100000 Viáticos Nacionales	2,235,105.17	465,364.40	1,769,740.77
38	5262200000 Viáticos al EXterior	-	192,588.94	- 192,588.94
38		2,271,195.44	777,800.71	1,493,394.73
39	5271210000 Impuesto sobre Industria, Comercio y Servicios	132.00	616.00	- 484.00
39	5271260000 Impuesto Activo Neto	130,835.60	-	130,835.60
39	5271290000 Impuestos Municipales Varios	50.00	-	50.00
39	5272100000 Tasas	2,852.21	-	2,852.21
39	5275000000 Gastos Judiciales	388,916,069.52	57,543,243.21	331,372,826.31
39		389,049,939.33	57,543,859.21	331,506,080.12
40	5292000000 Servicios de Vigilancia	18,393,161.36	32,575,400.54	- 14,182,239.18
40		18,393,161.36	32,575,400.54	- 14,182,239.18
43	*5200000000 SERVICIOS NO PERSONALES	1,853,354,378.53	1,713,222,310.85	140,132,067.68
41	5311000000 PRODUCTOS ALIMENTICIOS Y BEBIDAS	371,531.58	49,857.25	321,674.33
41	5315000000 Madera, Corcho y sus Manufacturas	46,136.24	57,308.19	- 11,171.95
41		417,667.82	107,165.44	310,502.38
42	5321000000 Hilados y Telas	5,767.25	7,514.34	- 1,747.09
42		5,767.25	7,514.34	- 1,747.09
44	5331000000 Papel de Escritorio	-	4,792.07	- 4,792.07
44	5333000000 Productos de Artes Gráficas	17,836.33	8,704.88	9,131.45
44	5334000000 Productos de Papel y Cartón	1,509.31	309.11	1,200.20
44		14,553.57	19,311.62	- 4,758.05
45	5343000000 Artículos de Caucho	857.23	-	857.23
45	5344000000 Llantas y Cámaras de Aire	141,417.10	63,621.52	77,795.58
45		142,274.33	63,621.52	78,652.81
46	5351000000 Productos Químicos	282,788.72	145,752.58	137,036.14
46	5352100000 Productos Farmacéuticos y Medicinales Varios	1,483,838.77	250.00	1,483,588.77
46	5354000000 Insecticidas, Fumigantes y Otros	46,003.94	12,764.95	33,238.99
46	5355000000 Tintas, Pinturas y Colorantes	116,883.24	17,348.09	99,535.15
46	5356100000 gasolina	291,358.10	404,901.43	- 113,543.33
46	5356200000 Diesel	2,685,511.83	3,749,863.26	- 1,064,351.43
46	5356210000 Diesel para Generación	1,631,895.31	608,153.02	1,023,742.29
46	5356500000 Aceites y Grasas Lubricantes	1,503,739.33	1,814,902.90	- 311,163.57
46	5356600000 Bunker	12,327,339.20	26,610,060.80	- 14,282,721.60
46	5358000000 Productos de Material Plástico	26,774.23	1,075.03	27,849.26
46		20,396,132.67	33,362,922.00	- 12,966,789.33
47	5361000000 Productos Ferrosos	365,111.44	28,767.25	336,344.19
47	5362000000 Producto no ferroso	27,392.40	-	27,392.40
47	5363000000 Estructuras Metálicas Acabadas	3,392,730.00	53,929.00	3,338,801.00
47	5364000000 Herramientas Menores	402,926.56	59,535.47	343,391.09
47	5365000000 Material de guerra y seguridad	-	21,666.46	- 21,666.46
47	5369200000 Accesorios de metal	85.00	34.00	51.00
47	5369300000 Gasto por Elementos de Ferretería	325,911.04	50,375.55	275,535.49
47		4,478,014.23	214,307.73	4,263,706.50
48	5371000000 Productos de Arcilla y Cerámica	140,000.00	-	140,000.00
48	5372000000 Productos de Vidrio	-	8,372.00	- 8,372.00
48	5374000000 Productos de Cemento, Asbesto y Yeso	3,577.48	-	3,577.48
48	5375000000 Cemento, Cal y Yeso	5,376.15	92,276.00	- 86,899.85
48		148,953.63	100,648.00	48,305.63
49	5384000000 Piedra, Arcilla y Arena	-	35,548.80	- 35,548.80
49		-	35,548.80	- 35,548.80

EMPRESA NACIONAL DE ENERGIA ELECTRICA
ESTADO DE RESULTADO
DEL 01 AL 31 DE MAYO DE 2021
CIERRE CONTABLE (CIFRAS EXPRESADAS EN LEMPIRAS)

Pos. balance/PyG	Texto p. posición balance/PyG	Saldo acumulado del 01 de enero al 31 de mayo de 2021	Saldo acumulado del 01 de enero al 31 de mayo de 2020	Désviación absoluta
50	5391000000 Elementos de Limpieza y Aseo Personal	157,065.19	67,587.10	89,478.09
50	5392000000 Útiles de Escritorio, Oficina y Enseñanza	90,181.52	342,504.35	252,322.83
50	5393000000 Útiles y Materiales Eléctricos	11,097,400.18	1,807,223.71	9,290,176.47
50	5394000000 Utensilios de Cocina y Comedor	-	3,192.00	3,192.00
50	5396000000 Repuestos y Accesorios	16,609,707.92	2,820,199.08	13,789,508.84
50	5397000000 CARGOS FIJOS ENERGIA TERMICA	1,016,205,337.46	1,092,684,863.22	76,479,525.76
50	5397100000 CARGOS POR ENERGIA TERMICA	2,461,410,028.79	2,552,687,806.67	91,277,777.88
50	5397200000 FACTURAS COMPRA ENERGIA EXTERNA	199,291,852.56	65,002,306.34	134,289,546.22
50	5397300000 CARGOS POR ENERGIA EXTERNA	-	26,345,983.46	26,345,983.46
50	5397310000 AUTOGENERADA	0.02	104.57	104.59
50	5397400000 PEAJE POR COMPRA DE ENERGIA EOR	-	141,692.87	141,692.87
50	5397500000 FALLAS POR TRANSACCIONES DE ENERGIA EOR	-	1,548,756.69	1,548,756.69
50	5397600000 CARGOS POR SERVICIO DE ENLACE EOR	-	61,289.72	61,289.72
50	5397610000 SERVICIOS DE OPERACION DEL SISTEMA EOR	-	5,509,093.40	5,509,093.40
50	5397620000 CARGOS POR REGULACION	-	2,998,476.81	2,998,476.81
50	5397700000 COMPRA ENERGIA POR ODS	161,102,999.57	39,128,023.37	121,974,976.20
50	5397800000 CARGOS FIJOS ENERGIA RENOVABLE	708,649,226.02	711,277,632.14	2,628,406.12
50	5397810000 CARGOS POR ENERGIA RENOVABLE	4,353,129,944.08	4,369,586,205.10	16,556,261.02
50	5399100000 Gastos de Materiales Proyecto FOSODE	9,540.76	1,199,814.18	1,190,273.42
50	5399200000 Gastos de Materiales Proyecto Fondos Nordicos	266,537.15	718.66	265,818.49
50	5399300000 Gastos de Materiales Proyecto Antifraude	-	342.00	342.00
50	5399400000 Gastos de Operación Patuca III	-	63,335.32	63,335.32
50	5399600000 GASTOS FINANCIEROS INVERSION E.E.H	2,209,123.96	6,409,293.25	4,200,169.29
50		8,930,228,945.18	8,879,785,150.89	50,443,794.29
54	*5300000000 MATERIALES Y SUMINISTROS	8,955,832,308.68	8,913,896,190.34	42,136,118.34
62	5429000000 Equipos para Electrificación (Medidores, Transform	13,812.73	137,853.49	124,040.76
62		13,812.73	137,853.49	124,040.76
65	5451000000 Aplicaciones Informáticas	2,374.97	166,311.51	163,936.54
65	5451100000 Licencias de Software	-	28,893,107.37	28,893,107.37
65		2,374.97	29,059,418.88	29,057,043.91
67	5472100000 Construcciones y mejoras de bienes Dom Publico	16,483,378.62	-	16,483,378.62
67		16,483,378.62	-	16,483,378.62
55	*5400000000 ADICIONES Y REPARACIONES	16,499,566.32	29,197,272.37	12,697,706.05
92	5912100000 Depreciacion Edificios Locales	2,543,373.73	2,563,343.86	19,970.13
92		2,543,373.73	2,563,343.86	19,970.13
93	5921100000 Depreciacion Muebles varios de Oficina	686,004.69	914,649.41	228,644.72
93	5921200000 Depreciacion Equipos varios de Oficina	456,952.76	697,845.10	240,892.34
93	5921300000 Depreciacion Muebles para alojamiento	62,293.61	153,741.40	91,447.79
93	5921400000 Depreciacion Electrodomesticos	100,592.90	233,742.97	133,150.07
93	5922700000 Depreciacion Maquinaria y equipo de produccion	235,553,094.77	237,017,928.29	1,464,833.52
93	5924100000 Depreciacion Equipo Medico y Sanitario	-	24.81	24.81
93	5924200000 Depreciacion Equipo de laboratorio Medico	7,138.75	12,322.15	5,183.40
93	5924300000 Depreciacion Equipo de laboratorio No Medico	170,717.19	128,342.89	42,374.30
93	5925100000 Depreciacion Equipo de Comunicacion	56,995.88	67,554.05	10,558.17
93	5925200000 Depreciacion Equipo de Señalamiento	20,997.81	21,163.97	166.16
93	5926000000 Depreciacion Equipo de Computacion	1,277,953.27	1,313,746.91	35,793.64
93	5927100000 Depreciacion Muebles y equipos Educativos	10,623.75	12,471.64	1,847.89
93	5927200000 Depreciacion Equipos Recreativos y Deportivos	2,200.81	5,281.20	3,080.39
93	5928000000 Depreciacion Herramientas Mayores	894,404.89	1,017,162.41	122,757.52
93		239,299,971.08	241,595,977.20	2,296,006.12
97	5962000000 Depreciacion Computadoras Portatiles	84,940.30	91,594.79	6,654.49
97		84,940.30	91,594.79	6,654.49
81	*DEPRECIACION Y AMORTIZACION	241,928,285.11	244,250,915.85	2,322,630.74
87	5712110000 Gasto por Intereses Bonos Fideicomiso RPE-2013	-	103,861,164.94	103,861,164.94
87	5712130000 Gasto por Intereses Bonos RBCP-2016	33,684,896.47	54,949,795.58	21,264,899.11
87	5712140000 GASTO POR INTERESES FIDEICOMISO RPE-2016	770,833.35	525,416.64	245,416.71
87	5712150000 GASTO POR INTERESES BONO SOBERANO	438,513,147.90	451,030,416.76	12,517,268.86
87	5712151000 GASTO POR INTS. BONO SOBERANO 2020	338,130,843.75	-	338,130,843.75
87	5712170000 GASTO POR INTS BONOS VGE - 2019	197,971,862.76	196,544,757.54	1,427,105.22
87	5712180000 GASTO AMORT. DESCTOS OTORGADOS EMIS BONO VGE-	1,065,986.26	423,570.70	642,415.56
87	5712190000 GASTO POR INTERESES CHINA Ptmo. No. 6021583003	51,819,989.00	53,322,939.07	1,502,950.07
87	5712200000 Intereses por Préstamos del Sector Privado	124,145,493.17	109,882,136.26	14,263,356.91
87	5712210000 GTO. X INTS. FICOSHA DOCTOS DESCONTA A PROVEEDO	123,694,444.64	94,777,777.82	28,916,666.82
87	5712230000 Gasto por Amortización Descuento Bonos VGE - 2020	2,510,720.86	-	2,510,720.86
87	5712240000 Gto. por Intereses Bonos VGE - 2020	141,461,250.05	-	141,461,250.05
87	5712300000 Intereses por Préstamos de la Administración Centr	19,211,365.70	22,524,085.71	3,312,720.01
87	5712800000 Gastos por Com. e Intereses Conv. Subsidiarios BID	23,314,969.88	20,815,241.16	2,499,728.72
87	5712810000 Gasto Com. Convenio Subsidiario IDA 4536-HO	1,522,806.20	1,846,692.01	323,885.81
87	5712820000 Gastos Ints. y Comisiones Ptmo. Subs. Jica HO-P6	3,692.81	398.21	3,294.60
87	5713000000 Comisiones y Otros Gastos de la Deuda Pública Inte	-	497,195.25	497,195.25
87		1,497,822,302.80	1,111,001,587.65	386,820,715.15
89	5732000000 Intereses de la Deuda Pública EXterna a Corto Plaz	136,452,859.23	160,162,327.82	23,709,468.59
89	5733000000 Comisiones y Otros Gastos de la Deuda Pública EXte	737,905.90	665,085.55	72,820.35
89		137,190,765.13	160,827,413.37	23,636,648.24
91	5762000000 Perdida en moneda eXtranjera	78,737,001.60	50,974,399.32	27,762,602.28
91	5762100000 Perdida en Correccion monetaria	65,971.58	0.01	65,971.57
91	5762200000 Perdida cambio de mon ext deuda interna y exter	-	248,423,548.59	248,423,548.59
91	5762300000 Perdida en cambio de moneda MER	1,361,184.96	-	1,361,184.96
91	5762400000 Perdida conversión monetaria	93,231.93	179,981.80	86,749.87
91	5762500000 Perdida cambio de moneda EPR	2,101,523.12	-	2,101,523.12
91		82,358,913.19	299,577,929.72	217,219,016.53

EMPRESA NACIONAL DE ENERGIA ELECTRICA
ESTADO DE RESULTADO
DEL 01 AL 31 DE MAYO DE 2021
CIERRE CONTABLE (CIFRAS EXPRESADAS EN LEMPIRAS)

Pos balance/PyG	Texto posición balance/PyG	Saldo acumulado del 01 de enero al 31 de mayo de 2021	Saldo acumulado del 01 de enero al 31 de mayo de 2020	Desviación absoluta
58	*571000000 SERVICIO DE LA DEUDA PUBLICA	1,717,371,981.12	1,571,406,930.74	145,965,050.38
68	5512310000 Gastos Diferencias en Recaudaciones Bancos	-0.12	0.06	-0.18
68		0.12	0.06	-0.18
69	5521100000 Transferencias y Donaciones a Instituciones de la	100,000.00		100,000.00
69		100,000.00		100,000.00
70	5533100000 Transferencias Organismos Internacionales-Cuotas O	36,372,731.71	69,791,280.61	-33,418,548.90
70		36,372,731.71	69,791,280.61	-33,418,548.90
56	*5500000000 TRANSFERENCIAS Y DONACIONES	36,472,731.59	69,791,280.67	-33,318,549.08
100	5701060000 Ajuste por Impugnación Tomas Fisicas de Inventario		298,984.70	-298,984.70
100			298,984.70	-298,984.70
73	5701030000 Diferencia en el Precio de Compra	94,686.16	43,553.84	51,132.32
73		94,686.16	43,553.84	51,132.32
112		94,686.16	342,538.54	-247,852.38
60	5900041000 Prv para Cta de Dudoso Cobro Abonad residenciales	667,522,334.58	336,151,209.15	331,371,125.43
60	5900042000 Prv para Cta de Dudoso Cobro Abonad industriales	11,897,007.21		11,897,007.21
60	5900043000 Prv para Cta de Dudoso Cobro Abonad comerciales	64,007,723.68	60,629,261.93	3,378,461.75
60	*PERDIDAS	743,427,065.47	396,780,471.08	346,646,594.39
53	*TOTAL GASTOS SERVICIOS PUBLICOS ENERGIA	14,177,540,684.89	13,572,140,998.96	605,399,685.93
14	*TOTAL	2,403,144,219.97	1,432,683,340.46	970,460,879.51
3		-2,403,144,219.97	-1,432,683,340.46	-970,460,879.51
2	1111140000 Fondos reintegrables CENTRALIZADA		21,401.94	-21,401.94
2	1112101201 TRANSMISION DOLARES	784,431.98	1,749,743.56	-1,015,311.58
2	1112111201 GERENCIA CENTRAL DOLARES	473,663,159.14	13,384.87	473,676,544.01
2	1112111202 GENERACION ENERGIA ELECTRICA DOLARES	78,507.69	92,294.63	-13,786.94
2	1112111203 Apoyo Integración al Mercado Eléctrico Regional	8,661.80	131,707.64	-123,045.84
2	1112111204 GENERACION EUROS	85,956.00	30,866.47	55,089.53
2	1112111207 GERENCIA CENTRAL EUROS		80,933.98	-80,933.98
2	1112111333 CUENTA UNICA MONEDA EXTRA	1.68	1.74	-0.06
2	1112111801 PROYECTO ENERGIA RENOV DOLARES		765.01	-765.01
2	1112111802 LIBRETA GERENCIA 10 EUROS	1,139,248.58	1,072,785.41	66,463.17
2	1112112101 APOY INTEG HONDURAS EN EL MERCADO ELECT. REG EU		1,797.95	-1,797.95
2	1112112105 REHAB'G Y.REPOTENC. COMP. HIDRO CAÑAVERAL R. LIN		0.01	-0.01
2	1112112109 BONO SOBERANO 2020 DOLARES	-2,265,047.51		2,265,047.51
2	1112112204 APOYO INTEGRACION ACCIONES ENERGETICAS DOLARES	729,358.30		729,358.30
2	1112117201 LITORAL ATLANTICO EN DOLARES	17.04	17.04	
2	1112117202 GERENCIA DE DISTRIBUCION RECURSOS PROPIOS DOLAR	83,117.20	94,802.42	-11,685.22
2	1112202105 GERENCIA ELECTRICIFIC RURAL CREDITO EXTERNO M.N.		0.81	-0.81
2	1112211058 Cuenta Puente BCH-ENEE 32300010000006-8	15,868,046.02	57,319.79	15,820,726.23
2	1112211185 LIBRETA INGRESOS BANCO CENTRAL DE HONDURAS		313,296,634.09	-313,296,634.09
2	1112211203 GERENCIA CENTRAL FONDOS PRO	563,376,022.30	656,721,603.56	-93,345,581.26
2	1112211206 TRANSMISION ENERGIA FONDOS PROPIOS	9,074,732.86	466,151.18	8,608,581.68
2	1112211290 REHAB Y REPOTENCIAO CAÑAVERAL RIO LIN BID 3435 CO	590,975.75	340,731.25	250,244.50
2	1112211845 BANCO DE OCCIDENTE CUENTA CHEQUES.	312,684.00	312,684.00	
2	1112212105 REHAB' Y REPONTEC. COMP. HIDRO. CAÑAVERAL RIO LIN	0.02	0.26	-0.24
2	1112212106 AP PRO'NAC TRANSMISION E E LEMPIRAS FONDOS EX 459	277,802.50		277,802.50
2	1112212203 APOY DES SOST ENERGIA RENOV EN HONDURAS LEMPIR	0.01	0.01	
2	1112212204 APOYO INTEGRACION ACCIONES ENERGETICAS LEMPIRA	0.19	0.20	-0.01
2	1112212502 CAMPAÑA DE AHORRO DE ENERGIA	168,245.59	132,499.88	35,745.71
2	1112216121 SUB-GERENCIA NOR-OCCIDENT	126,270.00	126,270.00	
2	1112219121 GENERACION ENERGIA ELECT F	12,434,913.61	19,057,184.38	-6,622,270.77
2	1112221202 RECAUD INGRESOS POR RETENCION	821,606.13	407,078.51	414,527.62
2	1112271201 SUBGERENCIA NOROCCIDENTE - FONDOS PROPIOS	23,748.09		23,748.09
2	1112271202 SUBGERENCIA CENTRO SUR FONDOS PROPIOS	205,000.50	6,267.50	198,733.00
2	1112271203 SUBGERENCIA LITORAL ATLANTICO - FONDOS PROPIOS		11,003.86	-11,003.86
2	1112271204 GERENCIA DE DISTRIBUCION RECURSOS PROPIOS	114,258,017.92	50,826,390.44	63,431,627.48
2	1112271205 GERENCIA DE DISTRIBUCION - CREDITO NACIONAL	36,022.49		36,022.49
2	1112300000 Instituciones Financieras Recaudadoras	988,920,022.42	775,961,198.51	212,958,823.91
2	1112300000 Cooperativas	8,901,998.70	6,447,857.08	2,454,141.62
2	1112431200 PROJ MEJRS EFIC SE PROMEF/IDA4536		0.08	-0.08
2	1112500205 Agente Fiduciario Banco Atlantida		0.01	-0.01
2	1112611000 AGENTE FIDUCIARIO FICOHSA	100,000,000.00	325,131.62	99,674,868.38
2	1112632000 PAGO SERVICIO DEUDA BONO FIDEICOMISO MONEDA NAC	1,048,725.98	397,687.49	651,038.49
2	1112633000 AGENTE FIDUCIARIO BANCO LAFISE	148,134.85	624.93	147,509.92
2	1112610000 PROYECTO ENERGIA RENOVABLE		65,000.00	-65,000.00
2	1112610301 PROYECTOS ENERGIA RENOV M N	464,500.78	1,434,806.58	-969,805.80
2	1112610900 APOYO A LA INTEG. DE HONDURAS	0.06	0.06	
2	1112612101 PROYECTO ENERGIA RENOV DOLARES	84.28	84.28	
2	1112720351 PAGO SERV. DEUDAS BONOS FIDEICOMISO M. E.		525.00	-525.00
2	1112810000 Efectivo en Tránsito	881,025.56	37,834.64	843,190.92
2	1121310000 ACCIONES Y VALORES Empresa Propietaria de la RED	156,241,800.00	161,327,400.00	-5,085,600.00
2	1121320000 ACCIONES Y VALORES REDCA	6,080,918.03	6,080,918.03	
2	1131111000 CXC Abonad Residenciales Centro Sur	2,801,363,231.20	2,190,909,424.13	610,453,807.07
2	1131112000 CXC Abonad Residenciales Nor Occidente	3,450,978,271.63	2,728,432,836.28	722,545,435.35
2	1131113000 CXC Abonad Residenciales Atlántico	858,926,384.73	626,337,703.53	232,588,681.20
2	1131121000 CXC Abonad Industriales Centro Sur	318,466,097.81	318,820,279.38	-354,181.57
2	1131122000 CXC Abonad Industriales Nor Occidente	271,721,130.91	407,170,246.23	-135,449,115.32
2	1131123000 CXC Abonad Industriales Atlántico	8,553,888.59	9,200,975.79	-647,087.20
2	1131131000 CXC Abonad Comerciales Centro Sur	1,345,876,257.64	1,235,776,798.36	110,099,459.28
2	1131132000 CXC Abonad Comerciales Nor Occidente	1,212,569,786.39	1,272,254,312.79	-59,684,526.40
2	1131133000 CXC Abonad comerciales Atlántico	293,288,480.48	252,131,810.68	41,156,669.80
2	1131211000 CXC Sec Publico Abonad Gob. Central Centro Sur	499,974,402.86	470,492,108.48	29,482,294.38

EMPRESA NACIONAL DE ENERGIA ELECTRICA
ESTADO DE RESULTADO
DEL 01 AL 31 DE MAYO DE 2021
CIERRE CONTABLE (CIFRAS EXPRESADAS EN LEMPIRAS)

Pos. balance/PyG	Texto p. posición balance/PyG	Saldo acumulado del 01 de enero al 31 de mayo de 2021	Saldo acumulado del 01 de enero al 31 de mayo de 2020	Desviación absoluta
2	1131212000 CXC Sec Publico Abonad Gob Central Nor Occidente	326,908,006.71	346,949,604.69	- 20,041,597.98
2	1131213000 CXC Sec Publico Abonad Gob Central Atlántico	106,864,827.39	102,557,147.08	4,307,680.31
2	1131221000 CXC Abonad Sec P Inst Desc y Emp Pub Centro Sur	1,261,177,058.33	1,093,736,592.70	167,440,465.63
2	1131222000 CXC Abonad Sec P Inst Desc y Emp P Nor Occidente	256,330,443.77	235,104,789.75	21,225,654.02
2	1131223000 CXC Abonad Sec P Inst Desc y Emp Pub Atlántico	213,535,084.33	185,990,003.92	27,545,080.41
2	1131231000 CXC Abonad Municipalidades Sec Publico Centro Sur	245,042,220.04	195,232,286.78	49,809,933.26
2	1131232000 CXC Abonad Municipalidades Sec P Nor Occidente	431,261,940.92	384,987,258.84	46,274,682.08
2	1131233000 CXC Abonad Municipalidades Sec Publico Atlántico	10,069,205.67	9,031,323.43	1,037,882.24
2	1131244000 CXC Subsidió Abonados Consumo hasta 75 HWH C.S.	36,736,657.05	76,223,247.13	- 39,486,590.08
2	1131245000 CXC Subsidió Abonados Consumo hasta 75 HWH N.O.	106,807,881.14	76,968,930.89	29,838,950.25
2	1131246000 CXC Subsidió Abonados Consumo hasta 75 HWH L.A.	2,853,120.00	11,241,240.00	- 8,388,120.00
2	1131251000 SUBSIDIO JUNTA DE AGUA Centro Sur	192,214,064.92	162,955,955.00	29,258,109.92
2	1131252000 SUBSIDIO JUNTA DE AGUA Nor Occidente	450,333,306.66	382,317,571.91	68,015,734.75
2	1131253000 SUBSIDIO JUNTA DE AGUA Atlántico	5,075,545.42	4,188,593.65	886,951.77
2	1131280000 CXC GOBIERNO CENTRAL POR DECRETO 77 - 2015	35,176,238.91	33,705,588.58	1,470,650.33
2	1131290000 CXC Bono Gob Abonad Resid 2018-2019 (0-300 KWH)	530,040,477.94	327,310,982.03	202,729,495.91
2	1131350000 CXC DEC. 94-2015 PARA VIDA MEJOR	3,926,916.25	2,762,800.87	1,164,115.38
2	1131360000 CXC CONDONACION INTERESES DGE 14-2016	107,096.68	106,940.71	155.97
2	1131370000 CXC DECRETO 35-2016 CONDONACION	86,429.30	89,471.15	- 3,041.85
2	1131380000 CXC DECRETO 13-2016 EXONERACION	60,898,938.27	28,289,265.57	32,609,672.70
2	1131390000 CXC DECRETO 171-2016 ORFANATO EMMA	7,576,582.38	4,812,629.20	2,763,953.18
2	1131400000 CXC DECRETO 265-2002 ORFA LEACH SC	531,497.75	303,736.93	227,760.82
2	1131410000 CXC DECRETO 51-2018 BORRÓN Y CUENTA NUEVA	626,629,376.05	626,629,376.05	-
2	1131420000 CXC CONDONACION INTERESES DGE 129-2017	73,477,619.25	73,493,760.10	- 16,140.85
2	1131430000 CXC DECRETO 02-2013 BONO BASILICA DE SUYAPA	9,750,801.34	7,862,458.51	1,888,342.83
2	1131440000 CXC DESCUENTO TERCERA EDAD	616,274,158.24	359,898,719.43	256,375,438.81
2	1131450000 CXC DESCUENTO ASILO DE ANCIANOS	10,616,889.17	7,199,418.94	3,417,470.23
2	1131460000 CXC AMNISTIA DECRETO 171-2019	229,375,423.02	85,381,540.27	143,993,882.75
2	1131470000 CXC CONDONACION DECRETO 171-2019	413,110,112.67	410,611,334.09	2,498,778.58
2	1132221000 Intereses por Cobrar EPR Prestamo BID 1095/SF-HO	-	2,183,814.71	- 2,183,814.71
2	1132411100 Faltantes por Cobrar Manejo Inventarios en Proceso	3,451,817.62	5,244,239.11	- 1,792,421.49
2	1133110000 Faltantes por Cobrar Por manejo de inventarios	51,888,304.93	51,888,304.93	-
2	1133210000 Faltantes por Cobrar Por manejo de fondos de Efo	370,585.00	370,585.00	-
2	1133320000 Varias cuentas por cobrar	15,615,000.77	15,615,000.77	-
2	1133332000 CXC Servicios de Administracion de Rentas (SAR)	54,904,929.32	54,904,929.32	-
2	1133340000 Cuentas embargadas por pago de prestaciones	15,994,218.70	2,414,790.03	13,579,428.67
2	1133351000 Ctas x Cobrar Deuda Energia Empleados Centro Sur	3,968.35	3,968.35	-
2	1133352000 Ctas x Cobrar Deuda Energia Empleados Noroccidente	20,156.29	20,156.29	-
2	1133355000 Reserva Prestamo Ficosha Revolvente	37,431,512.45	37,431,512.45	-
2	1133356000 Embargos Cuentas ENEE/ Juzgados	59,514,614.52	59,514,614.52	-
2	1133357000 CTAS /COBRAR FICOSHA PTMO. BCO. OCCIDENTE	34,106,848.08	34,106,848.08	-
2	1133361000 Faltante o reparo Materiales Tegucigalpa	13,808,844.65	13,808,844.65	-
2	1133362000 Faltante o reparo Materiales Centro Sur	3,069,065.50	3,032,117.26	36,948.24
2	1133363000 Faltante o reparo materiales Noroccidente	164,709.70	41,327.50	123,382.20
2	1133365000 Faltante Recaudacion pendiente de registrar fideic	0.01	0.01	-
2	1133365200 Faltante Recaudación Banco Atlántida	31,249,999.91	31,249,999.91	-
2	1133365300 Faltante Recaudación Banco Continental	1,045,349.12	1,045,349.12	-
2	1133371000 Plan medico empleados Tegucigalpa	441,653.72	339,546.22	781,199.94
2	1133372000 Plan medico empleados Centro Sur	229,744.14	229,744.14	-
2	1133373000 Plan medico empleados Noroccidente	529,755.17	530,030.02	- 274.85
2	1133374000 Plan medico empleados Litoral atlántico	449,003.45	449,003.45	-
2	1133383000 Gastos Medicos Noroccidente	-	274.85	- 274.85
2	1133384000 Gastos Medicos Litoral Atlántico	9,139.94	9,139.94	-
2	1133392000 Cuentas a retener empleados Centro Sur	52,498.05	52,498.05	-
2	1133393000 Cuentas a retener empleados Noroccidente	86,211.17	86,211.17	-
2	1133394000 Cuentas a retener empleados Litoral Atlántico	412.58	412.58	-
2	1133396000 Cuentas por Cobrar Fondos Reintegrables	-	2,500.00	- 2,500.00
2	1133397000 Cuentas a Retener Empleados Salarios Pagados Demas	40,130.58	40,130.58	-
2	1133410000 Liquidacion Reembolsos Fondos Reintegrables	-	1,419,490.01	- 1,419,490.01
2	1133450000 Transitoria p/Saldos Fondos Reintegrables	62,963.59	62,963.59	-
2	1133460000 Desembolsos por Cobrar Prestamos BID	477,584,631.51	171,615,315.28	305,969,316.23
2	1133510000 Otras Cuentas X Cobrar Inst. Nicaraguense Energia	247,964,675.01	247,964,675.01	-
2	1133520000 Otras cuentas por cobrar IHRE Panamá	1,073,760.91	1,073,760.91	-
2	1133530000 Otras cuentas por cobrar Roatan Elect Company	26,157,458.45	26,157,458.45	-
2	1133540000 Otras cuentas por cobrar EPR SIEPAC BID 2016/BL-HO	90,815,646.26	97,089,719.07	- 6,274,172.81
2	1133550000 Otras cuentas por cobrar Standard Fruit Cia	88,963,304.96	88,963,304.96	-
2	1133570000 Otras C. X C Agencia Aduanera Ferrocarril Nacional	619,072.63	619,072.63	-
2	1133580000 Pmo Fondo de Prestac Soc. Clausula 67 C. colec	20,000.00	20,000.00	-
2	1133630000 Retenc. Recaudacion Comisión 1% a B.C.H. Bco. Atlán	743,674.17	743,674.17	-
2	1133680000 Reserv Capital e Intereses Bco. Atlántida ISIN 2-5	-	11,038,989.04	- 11,038,989.04
2	1133690000 Reserv Capital e Intereses Bco. Atlántida ISIN 6-3	-	121,156,923.63	- 121,156,923.63
2	1133700000 Reserv Capital e Intereses Bco. Ficosha ISIN 3-3	-	39,423,224.30	- 39,423,224.30
2	1133710000 Reserv Capital e Intereses Bco. Ficosha ISIN 5-1	-	37,506,371.45	- 37,506,371.45
2	1133720000 Reserv Capital e Interese Bco. Continental ISIN 4-1	4,635,661.70	4,635,661.70	-
2	1133730000 Reserv Capital e Interese Bco. Continental ISIN 7-5	4,595,982.18	4,595,982.18	-
2	1133740000 Reserv Capital e Intereses Pmo. Sindicalizado Bco.	562,780,751.81	615,272,970.27	- 52,492,218.46
2	1133750000 PTAMO SINDICADO II (2018) - LPS. 6,500.0 MILLONES	223,910,345.94	42,033,333.06	181,877,012.88
2	1133760000 Reserva Prestamo \$26.4 MM Banco Ficosha	-	26,362.93	- 26,362.93
2	1133770000 DESCUENTOS OTORGADOS EN EMISION DE BONOS VGE	10,982,750.19	14,208,947.01	- 3,226,196.82
2	1133780000 DESCUENTO OTORGADO EN VTA DE BONOS VGE -2020	32,775,813.34	-	32,775,813.34
2	1134110000 Prv para Cta de Dudoso Cobro Abonad residenciales	5,298,993,806.62	3,942,538,641.72	1,356,455,164.90

EMPRESA NACIONAL DE ENERGIA ELECTRICA
ESTADO DE RESULTADO
DEL 01 AL 31 DE MAYO DE 2021
CIERRE CONTABLE (CIFRAS EXPRESADAS EN LEMPIRAS)

Pos. balance/PyG	Texto p. posición balance/PyG	Saldo acumulado del 01 de enero al 31 de mayo de 2021	Saldo acumulado del 01 de enero al 31 de mayo de 2020	Desviación absoluta
2	1134120000 Prv para Cta de Dudoso Cobro Abonad industriales	- 49,566,033.37	- 36,818,063.54	12,747,969.83
2	1134130000 Prv para Cta de Dudoso Cobro Abonad comerciales	- 2,739,584,285.42	- 2,504,332,982.31	235,251,303.11
2	1134140000 Prv para Cta Dudoso cobro Inst Nica de Energía	- 247,964,675.01	- 247,964,675.01	-
2	1134150000 Prv para cta Dudoso cobro IRHE Panama	- 1,073,760.91	- 1,073,760.91	-
2	1134160000 Prv para Cta Dudoso cobro Roatan Elect Company	- 26,157,458.45	- 26,157,458.45	-
2	1134180000 Prv para Cta Dudoso cobro Estándar Fruit Company	- 88,963,304.96	- 88,963,304.96	-
2	1134220000 Provisión Intereses x Contrato Deuda de Energía	- 5,735,609.57	- 11,420,311.47	5,684,701.90
2	1134230000 Reserva Comisión Garantía Bancaria	- 16,323,518.72	-	16,323,518.72
2	1134240000 Reserva Sobregiro	- 42,342,026.95	-	42,342,026.95
2	1134250000 Reserva Reembolso de Inversión 2do. Año.	- 13,658,986.90	-	13,658,986.90
2	1134260000 Reserva Mano de Obra 2do. Año.	- 48,249,443.86	-	48,249,443.86
2	1136110000 Anticipo a proveedores nacionales	- 6,372,803.92	- 6,372,803.92	-
2	1136120000 Anticipo a proveedores extranjeros	- 149,090,027.58	- 126,179,748.86	22,910,278.72
2	1136911000 Anticipo para Gst de Viaje Centro Sur Permanente	- 149,178.45	- 174,330.90	25,152.45
2	1136912000 Anticipo para Gst de Viaje Nor Occidente Perm	- 661,206.60	- 728,350.69	67,144.09
2	1136913000 Anticipo para Gastos de Viaje Atlántico Permanente	- 55,761.51	- 49,232.19	6,529.32
2	1136914000 Anticipo para Gst de Viaje Centralizada Permanente	- 91,392.20	- 117,756.95	26,364.75
2	1136921000 Anticipo para Gst de Viaje Centro Sur Temporal	- 23,509.27	- 23,509.27	-
2	1136922000 Anticipo para Gst de Viaje Nor Occidente Temporal	- 350,988.08	- 350,988.08	-
2	1136923000 Anticipo para Gastos de Viaje Atlántico Temporal	- 2,462.50	- 2,462.50	-
2	1136924000 Anticipo para Gst de Viaje Centralizada Temporal	- 205,952.59	- 205,952.59	-
2	1137100000 Anticipo para Gastos Varios	- 13,900,360.69	- 3,706,716.10	10,193,644.59
2	1151000000 Inventario Materiales y Suministros	- 142,958,764.39	- 157,166,732.12	14,207,967.73
2	1152000000 Inventario Materiales y suministros de proyectos	- 55,083,061.27	- 56,030,579.85	947,518.58
2	1153000000 Inventario Repuestos	- 259,533,019.34	- 252,684,086.96	6,848,932.38
2	1154000000 Inventario Repuestos de Proyectos	- 19,771,411.34	- 19,785,064.24	13,652.90
2	1155100000 Inventario combustibles de uso General	- 1,114,298.49	- 1,363,955.81	249,657.32
2	1155300000 Inventario Combustible de Generación	- 109,868,911.14	- 109,620,472.93	248,438.21
2	1158200000 PROVISIÓN POR OBSOLECENCIA DE INVENTARIOS	- 19,450,016.05	- 33,171,411.42	13,721,395.37
2	1161230000 Pago a Imprenta cuota docente	- 6,329.51	- 6,329.51	-
2	1161250000 Cuentas por cobrar Servicio Medición Eléctrica	- 2,793,854.95	- 2,793,854.95	-
2	1161260000 Cuentas por Cobrar Anticipo Gastos de Organización	- 1,850,794.00	- 1,850,794.00	-
2	1161271000 SALDO DE LIBRETA GERENCIA CENTRAL LEMPIRAS	- 17,201.23	- 17,201.23	-
2	1161280000 SALDOS DE LIBRETAS EN DOLÁRES AÑO 2016	- 7,804,655.30	- 7,804,655.30	-
2	1162210000 Depósitos en Garantía al MER	- 82,387,150.08	- 84,381,151.55	1,994,001.47
2	1311000000 Costo Histórico Terrenos	- 482,104,664.93	- 482,104,664.93	-
2	1312000000 Revalúo de Terrenos	- 41,439,412.79	- 41,439,412.79	-
2	1321000000 Costo Histórico Edificios	- 139,428,387.04	- 139,428,387.04	-
2	1322000000 Revalúo de Edificios	- 205,245,859.71	- 205,245,859.71	-
2	1329100000 Depreciación Costo Histórico Edificios	- 88,728,213.74	- 86,313,480.69	2,414,733.05
2	1329200000 Depreciación Revaluación Edificios	- 112,742,521.82	- 109,053,157.98	3,689,363.84
2	1341110000 Costo Histórico Generación Hidrica el Cajon	- 1,692,206,230.52	- 1,687,898,330.52	4,307,900.00
2	1341120000 Costo Revaluado Generación Hidrica el Cajon	- 16,522,041,260.68	- 16,522,041,260.68	-
2	1341131000 Depreciación Costo Histórico Central El Cajón	- 1,165,144,681.37	- 1,139,925,852.80	25,218,828.57
2	1341132000 Depreciación Revaluación Central El Cajón	- 16,069,927,404.52	- 16,019,299,149.52	50,628,255.00
2	1341310000 Costo Histórico Cañaveral	- 594,843,711.48	- 594,843,711.48	-
2	1341320000 Costo Revaluado Cañaveral	- 5,829,787,670.77	- 5,829,787,670.77	-
2	1341331000 Depreciación Costo Histórico Cañaveral	- 588,699,947.61	- 588,658,086.25	41,861.36
2	1341332000 Depreciación Revaluación Cañaveral	- 5,771,489,794.17	- 5,771,489,794.17	-
2	1341410000 Costo Histórico El Nispero	- 118,098,851.76	- 118,098,851.76	-
2	1341420000 Costo Revaluado El Nispero	- 1,156,542,888.24	- 1,156,542,888.24	-
2	1341431000 Depreciación Costo Histórico El Nispero	- 116,830,467.38	- 116,629,638.85	200,828.53
2	1341432000 Depreciación Revaluación El Nispero	- 898,175,332.44	- 882,817,786.61	15,557,566.83
2	1341510000 Costo Histórico Santa María del Real	- 3,371,660.48	- 3,371,660.48	-
2	1341520000 Costo Revaluado Santa María del Real	- 33,044,082.50	- 33,044,082.50	-
2	1341531000 Depreciación acumulada Costo Hist Santa María Real	- 2,700,699.54	- 2,664,285.62	36,413.92
2	1341532000 Depreciación Revaluación Santa María del Real	- 32,713,641.68	- 32,713,641.68	-
2	1342310000 Costo histórico Planta Térmica La Ceiba	- 106,652,717.89	- 106,652,717.89	-
2	1342320000 Costo Revaluado Planta Térmica La Ceiba	- 614,047,064.52	- 614,047,064.52	-
2	1342331000 Depreciación Cst H Planta Térmica La Ceiba	- 105,541,453.37	- 105,536,922.14	4,531.23
2	1342332000 Depreciación Revaluación Planta La Ceiba	- 607,906,590.61	- 607,906,590.61	-
2	1351100000 Costo histórico Líneas y Siss de Transmisión	- 1,583,103,246.04	- 1,583,103,246.04	-
2	1351200000 Costo Revaluado Líneas y Siss de Transmisión	- 4,410,342,527.11	- 4,410,342,527.11	-
2	1351310000 Depreciación Cst H Líneas y Siss de Transmisión	- 1,359,788,710.74	- 1,338,899,041.92	20,889,668.82
2	1351320000 Depreciación Rev Líneas de Transmisión Nacional	- 4,071,015,322.41	- 4,049,428,559.06	21,586,763.35
2	1353100000 Costo Histórico Sub Estaciones	- 1,016,955,787.62	- 1,016,955,787.62	-
2	1353200000 Costo Revaluado Sub Estaciones	- 2,884,052,899.40	- 2,884,052,899.40	-
2	1353310000 Depreciación Costo Histórico Sub Estaciones	- 705,267,629.71	- 685,370,772.54	19,896,857.17
2	1353320000 Depreciación Revaluación Sub Estaciones	- 2,239,054,319.41	- 2,190,324,076.35	48,730,243.06
2	1361100000 Costo Histórico Sistemas de Despacho	- 121,695,832.45	- 121,695,832.45	-
2	1361200000 Costo Revaluado Sistemas de Despacho	- 345,318,932.34	- 345,318,932.34	-
2	1361310000 Depreciación Costo Histórico Sistemas de Despacho	- 107,942,236.85	- 105,327,084.56	2,615,152.29
2	1361320000 Depreciación Revaluación Sistemas de Despacho	- 335,978,756.56	- 335,369,757.96	608,998.60
2	1362100000 Costo Histórico Siss de Distribución	- 6,864,862,525.34	- 6,864,862,525.34	-
2	1362200000 Costo Revaluado Siss de Distribución	- 7,898,585,008.56	- 7,898,585,008.56	-
2	1362310000 Depreciación Costo Histórico Siss de Distribución	- 5,906,466,171.50	- 5,699,637,991.66	206,828,179.84
2	1362320000 Depreciación Revaluación Siss de Distribución	- 5,174,936,298.50	- 5,021,154,448.16	153,781,850.34
2	1371100000 Costo Histórico Maquinaria	- 1,224,126.65	- 1,224,126.65	-
2	1371310000 Depreciación Costo Histórico Maquinaria	- 930,840.02	- 862,589.15	68,250.87
2	1372100000 Costo histórico Equipo de Carga	- 1,691,735.36	- 1,691,735.36	-
2	1372310000 Depreciación Costo histórico Equipo de Carga	- 1,674,631.92	- 1,674,352.80	279.12

EMPRESA NACIONAL DE ENERGIA ELECTRICA
ESTADO DE RESULTADO
DEL 01 AL 31 DE MAYO DE 2021
CIERRE CONTABLE (CIFRAS EXPRESADAS EN LEMPIRAS)

Pos balance/PYG	Texto p posición balance/PYG	Saldo acumulado del 01 de enero al 31 de mayo de 2021	Saldo acumulado del 01 de enero al 31 de mayo de 2020	Désviación absoluta
2	1373100000 Cst H Eq Mantmto Líneas, circuitos y Albd Público	1,026,860.56	1,026,860.56	-
2	1373310000 Deprec Cst H Eq Mantmto de Líneas, circuitos y Al P	424,942.37	330,857.87	94,084.50
2	1379100000 Costo Histórico Herramientas	117,277,635.65	116,795,859.89	481,775.76
2	1379310000 Depreciación Costo histórico Herramientas	110,971,437.56	108,693,557.39	2,277,880.17
2	1381100000 Costo Histórico Vehículos de Transporte	234,199,703.47	234,199,703.47	-
2	1381310000 Depreciación Cst H Vehículos de Transporte	231,857,705.69	231,857,705.69	-
2	1382100000 Costo Histórico Mobiliario y Equipo de Oficina	84,396,295.57	84,316,152.61	80,142.96
2	1382310000 Depreciación Cst H Mobiliario y Equipo de Oficina	76,063,457.57	72,811,957.45	3,251,500.12
2	1383100000 Costo Histórico Equipo Médico y Sanitarios	7,352,269.93	6,240,293.53	1,111,976.40
2	1383310000 Depreciación Cst H Equipo Médico y Sanitarios	5,540,224.58	5,132,907.48	407,317.10
2	1384100000 Cst H Equipos Educativos y Recreativos	1,348,903.62	1,348,903.62	-
2	1384310000 Depreciación Cst H Equipos Educativos y Recr	1,137,298.92	1,101,792.95	35,505.97
2	1385100000 Costo Histórico Equipos de Informática	173,611,241.35	172,411,905.20	1,199,336.15
2	1385310000 Depreciación Cst H Equipos de Informática	163,955,290.12	160,849,035.46	3,106,254.66
2	1386100000 Costo Histórico Equipo de Comunicación	15,218,181.73	15,218,181.73	-
2	1386310000 Depreciación Cst H Equipo de Comunicación	14,778,887.54	14,579,779.96	199,107.58
2	1386400000 Pinturas obras de arte	57,531.22	57,531.22	-
2	1387100000 Costo Histórico Equipo de Seguridad	6,194,490.06	6,194,490.06	-
2	1387310000 Depreciación Costo Histórico Equipo de Seguridad	5,750,741.11	5,543,974.93	206,766.18
2	1421000000 Cst H Muebles, Equipo de Viviendas	12,875,426.04	12,786,186.04	89,240.00
2	1423100000 Depreciación Cst H Muebles, Equipo de Vivienda	12,405,042.20	12,158,602.72	246,439.48
2	1431000000 Costo Histórico electrodomésticos	13,779,101.10	13,779,101.10	-
2	1433100000 Depreciación acum costo historico electrodomestic	13,329,147.06	12,944,464.41	384,682.65
2	1433300000 Inversión II año EEH/Recuperación de Pérdidas	643,726,698.89	643,726,698.89	-
2	1490012832 AF/Equipo para talleres y herramientas *TRANS*	773,735.32	773,735.32	-
2	1490013842 AF/DEP.COMBUST.ACCESO.estruc.MEJOR.GOM.*TRANS*	240,790,125.03	240,790,125.03	-
2	1490013843 AF/MOTOR.EQ/ELECTRICO.P.GENERADORA.GOM.*TRANS*	240,790,125.03	240,790,125.03	-
2	1490013942 AF/DEP.COMBUST.ACCESO.estruc.MEJOR.GOM.*TRANS*	80,245,362.41	80,245,362.41	-
2	1490013943 AF/MOTOR.EQUIP.ELECT.P.GENERADORA.GOM.*TRANS*	80,245,362.41	80,245,362.41	-
2	1490014652 AF/Equipo para talleres y herramientas *TRANS*	287,272.09	287,272.09	-
2	1490014654 AF/TORRES.POSTES.CONDUCT.AEREO.SUBST.*TRANS*	381,543.43	381,543.43	-
2	1490014666 AF/Equipo de Comunicaciones *TRANS*	78,858,720.00	78,858,720.00	-
2	1490015666 AF/LINEAS.estructuras.Y.MEJORAS.SD.*TRANS*	1,400,977.80	1,400,977.80	-
2	1490015667 AF/POSTE.TRANSF.TORRES.CONDUCT.DUCT.SD.*TRANS*	96,272,577.43	96,272,577.43	-
2	1490015669 AF/ACOMETIDAS.MEDIDORES.Y.ALUMBRADO.SD.*TRANS*	4,323,520.73	4,323,520.73	-
2	1490016691 AF/Equipo de oficina para capitalizar *TRANS*	2,216,877.33	2,216,877.33	-
2	1490016692 AF/EQUIPO DE TRANSPORTACION BIG *TRANS*	513,170.19	513,170.19	-
2	1490016693 AF/EQUIP.AL.MC.TALLER.LAB.AUTOPROP.(BIG)*TRANS*	2,320,866.23	2,320,866.23	-
2	1490016891 AF/MOBI.EQUIP.COMUNIC.BIENES/INST.BIG.*TRANS*	1,619,808.90	1,619,808.90	-
2	1490020171 AF Curso/ADMN GENERAL SUPERIOR *TRANS*	54,205,087.87	54,205,087.87	-
2	1610000000 Aplicaciones de Informática	1,134,776.87	1,134,776.87	-
2	1612000000 LICENCIAS ILMITADAS ENERGY	4,669,508.58	4,669,508.58	-
2	1614000000 GASTOS FINANCIEROS INVERSION E.E.H.	15,463,867.61	21,538,958.50	6,075,090.89
2	1615000000 Mano de obra Inversión II año EEH	5,398,915.59	7,519,918.20	2,121,002.61
2	1630000000 Seguros Casco Marítimo	0.02	0.02	-
2	1631000000 Seguros Fianza de Fidelidad	8,870.95	8,870.95	-
2	1633000000 Pagos Anticipados a Consultorias	14,209,996.75	14,209,996.75	-
2	1634000000 Seguros Rama de Automovil	361,872.64	361,872.64	-
2	1701000000 Proyecto Mejoramiento Eficiencia Sector Energia	36,914,950.12	36,914,950.12	-
2	1702100000 Terrenos Patuca III	1,264,141,852.91	1,261,514,620.23	2,627,232.68
2	1702200000 Embalses, Presas, Estructuras y Mejoras	9,655,396,463.02	8,929,201,067.87	726,195,395.35
2	1702300000 Campamento Patuca III	832,954,221.87	823,368,750.80	9,585,471.07
2	1702400000 Cuentas por Cobrar Proyecto Patuca III	1,053,156.28	1,053,156.28	-
2	1702500000 Activos Comunes Proyrcto Patuca III	24,720,454.92	24,720,454.92	-
2	1710000000 Proyecto Llanitos y Jicatuyo	505,700.00	505,700.00	-
2	1715000000 Proyecto Mantenimiento Obras Subterranas MOS	778,436,880.67	778,436,880.67	-
2	1719000000 Pro hac Electric social etapa ESSE-FN-2008-2038	391,954.60	391,954.60	-
2	1722000000 Apoyo a la Integ. de Honduras en el Mercado	52,869,345.88	52,869,345.88	-
2	1723000000 Apoyo Integ. Honduras Contraparte	19,674,126.53	19,763,385.00	89,258.47
2	1724000000 Proyecio BID 3103-bho	49,104,412.31	49,104,412.31	-
2	1725000000 Apoy. Integrac. Honduras en Mercad. Elect. Reg. ME	349,024,287.77	349,024,287.77	-
2	1726000000 Apoy. Proy. Reh. y Repotenc. Complejo Cañaveral	4,080,933.20	4,080,933.20	-
2	1727000000 PROY. BID 3103 BL-HO SUBESTACION LA ENTRADA	68,666,951.51	68,666,951.51	-
2	1728000000 Apoy. Proy. Reh. y Repot Cañaveral Rio Lindo Lempi	41,375,785.75	32,017,742.21	9,358,043.54
2	1729000000 Apoy. Proy. Reh. y Repot Cañaveral Rio Lindo Dolar	380,615,643.35	336,770,400.84	43,845,242.51
2	1730000000 Apoy. Proy. Reh. y Repot Cañaveral Dolares	6,054,064.56	6,054,064.56	-
2	1731000000 Rehabi. y Repot. Cañaveral Rio Lindo bid 3435 Cont	3,661,935.01	3,661,385.38	4,955,549.63
2	1732000000 Subestación Juticalpa. Olancho Contrato 156-2015	1,868,296.14	1,868,296.14	-
2	1733000000 PROYECTO JICA-JAPON HO-P6	17,257,450.88	17,257,450.88	-
2	1734000000 CONST OBRAS AMPL SIST INTERCONECTADO NAC CO-066	30,479,519.08	22,479,519.08	8,000,000.00
2	1735000000 APOYO INTEGRACION ACCIONES ENERGETICAS LEMPIRA	1,590,574.27	1,176,168.13	414,406.14
2	1736000000 APOYO INTEGRACION ACCIONES ENERGETICAS DOLARES	82,920,716.49	29,496,439.38	53,424,277.11
2	1738000000 APOY.DES.SOST.ENERGIA.RENOV.EN.HONDURAS.LEMPIR	175,131.06	175,131.06	-
2	1741000000 APOY.DES.SOST.ENERGIA.RENOV.EN.HONDURAS.DOLAR	1,408,341.63	1,408,341.63	-
2	1742000000 PROG ELECT RURAL LUGARES AISLADOS DOLARES	287,491.29	287,491.29	-
2	1743000000 APOY PROG NAC TRANS 4598/BL-HO DOLARES FONDOS E	983,545.01	-	983,545.01
2	1745000000 APOY PROG NAC TRANS 4598/BL-HO LEMPIRAS FONDOS E	168,903.50	-	168,903.50
2	1900000000 COSTO HISTORICO Y REVALUADO DE ACTIVOS FIJOS	2,017,788,392.11	2,017,788,392.11	-
2	1910000000 DEPRECIACION ACUMULADA COSTO HISTORICO/REVALU	1,950,722,834.31	1,950,722,834.31	-
2	2111110000 GXP Proveedores de energia generadoras termicas	1,400,303,871.04	2,044,298,417.64	643,994,546.60
2	2111150000 CXP Proveedores de energia Renovable	3,775,529,977.90	8,080,613,453.72	4,305,083,475.82

EMPRESA NACIONAL DE ENERGIA ELECTRICA
ESTADO DE RESULTADO
DEL 01 AL 31 DE MAYO DE 2021
CIERRE CONTABLE (CIFRAS EXPRESADAS EN LEMPIRAS)

Pos. balance/PyG	Texto o posición balance/PyG	Saldo acumulado del 01 de enero al 31 de mayo de 2021	Saldo acumulado del 01 de enero al 31 de mayo de 2020	Desviación absoluta
2	2111210000 Cuenta por pagar Transacciones MER	8,707,147.02	21,932,677.88	13,225,530.86
2	2111220000 CXP Proveedores de Energía al Exterior	237,490,935.14	273,600,874.78	36,109,939.64
2	2111410000 Intereses X Pagar Proveed. Energ. generad. térmicos	418.08	418.08	-
2	2111500000 PROVISION COMPRA DE ENERGIA	4,887,486,983.65	4,714,198,475.82	173,288,507.83
2	2111800000 PROVISION ALQUILERES POR PAGAR	842,479.41	842,479.41	-
2	2111900000 PROVISION VARIAS POR PAGAR	2,149,120.00	2,149,120.00	-
2	2112110000 Proveedores bienes nacionales	57,056,487.20	57,969,620.01	913,132.81
2	2112120000 Proveedores de servicios nacionales	88,433,503.38	72,002,427.98	160,435,931.36
2	2112130000 Proveedores de Inventarios nacionales	48,404,139.07	64,768,204.71	16,364,065.64
2	2112151000 Proveedores Empleados	1,946,019.08	6,243,664.84	6,189,683.92
2	2112152000 Viat y otros viaje funcionarios ajenos a Instituci	34,804.90	34,804.90	-
2	2112190000 EM/RF Entrada Mercancia/Recepcion de Factura	62,203,082.56	48,504,363.15	13,698,719.41
2	2112211000 CXP Proveedores de Exterior	168,232,274.26	153,470,966.29	14,761,307.97
2	2113110000 CXP Contratistas de obras nacionales	68,379,355.47	-	68,379,355.47
2	2113120000 CXP Proveedores Proyectos Nacionales	16,600,589.60	17,805,297.15	1,204,707.55
2	2114100000 Arrendamiento equipo para Generacion	8,994,693.00	8,994,693.00	-
2	2115114000 CXP pagar sueldos y salarios Em Perm Tegucigalpa	710,823.08	873,146.04	162,324.96
2	2115125000 Reserva Decimo-Cuarto Mes	60,176,904.26	55,725,593.99	4,451,310.27
2	2115126000 Reserva Decimo Tercer Mes (Aguinaldo)	27,226,773.80	27,109,984.45	116,789.35
2	2115310000 Retencion sobre Honorarios	82,737.35	82,737.35	-
2	2116111000 Cotizacion Fondo de Prestaciones Sociales	793,991.32	1,003,962.96	209,971.64
2	2116112000 Impuesto sobre la Renta Empleados	204,189.98	1,011,495.27	1,215,685.25
2	2116113000 Cotizacion Instituto hond. De Seguridad Social	-	41.64	41.64
2	2116114000 Impuesto vecinal Empleados Permanentes	198,336.29	201,874.10	3,537.81
2	2116123000 Impuesto Vecinal Empleados Temporales	0.01	0.01	-
2	2116200101 Banco de los Trabajadores Empleados Permanentes	-	80,364.68	80,364.68
2	2116200102 Sindicato Trabajadores de la ENEE	13,118.71	595,295.64	608,414.35
2	2116200103 Útiles Steneo	-	2,382.25	2,382.25
2	2116200104 Colegio de Peritos Mercantiles	-	15,847.40	15,847.40
2	2116200105 Inst. Ingenieros Electricos ELECTRON. IEE	-	161.07	161.07
2	2116200106 IMPREMA	-	20,166.38	20,166.38
2	2116200108 Cefel	-	29,042.67	29,042.67
2	2116200109 Contribucion politica Partido Nacional	3,243,157.41	3,220,640.66	22,516.75
2	2116200110 Fondo Medico Hospitalario	12,601.82	12,601.82	-
2	2116200111 Seguro de Vida	5,091.16	5,091.16	-
2	2116200112 Cooperativa Empleados San Pedro Sula	100,105.09	158,445.64	58,340.55
2	2116200113 Cooperativa Empleados Cañaveral	23,708.71	23,708.71	-
2	2116200114 Cooperativa Empleados El Nispero	309,254.30	309,254.30	-
2	2116200115 Cooperativa Empleados Tegucigalpa	171,927.92	122,557.61	49,370.31
2	2116200116 Prestamo Vivienda Fondo de Prest Sociales	1,449,313.87	1,449,313.87	-
2	2116200117 Fondo Especial Ptmto Fondo de Prest Sociales	54,309.93	83,997.34	29,687.41
2	2116200118 Prestamo para Vehículo Fondo de Prest Sociales	710,416.13	710,416.13	-
2	2116200120 Prestamo Escolar Fondo de Prestaciones Sociales	379,908.92	379,908.92	-
2	2116200121 Consolidacion Deuda Fondo de Prest. Sociales	33,248.07	33,248.07	-
2	2116200122 Prestamo Mi Doble Salario Fondo de Prest Soc.	260,755.86	260,755.86	-
2	2116200123 Prestamo Personal Fondo de Prest Soc.	532,589.60	532,589.60	-
2	2116200124 Prestamo Personal permanente emergente F Prest S	310,577.93	310,577.93	-
2	2116200127 Embargos Saldo al 31 de Diciembre 2014	2,565,526.88	3,092,515.29	526,988.41
2	2116200128 Grupo Capital	64,113.66	66,772.38	130,886.04
2	2116200129 Fondo de Prestaciones Sociales (Prestamos)	1,115,197.74	1,318,047.49	202,849.75
2	2116200130 Banco de Desarrollo Rural de Honduras - BANRURAL	-	745.03	745.03
2	2116200131 MEDICARD S.A.	-	282,755.55	282,755.55
2	2116200413 Prestaciones por Pagar Tegucigalpa	606,187.64	4,652,076.71	4,045,889.07
2	2116300104 Impuesto Sobre Ventas por Compra	17,097,083.22	16,214,711.35	882,371.87
2	2116300107 Retención Anticipo ISR (1%-Art. 19 Dec 17-2010	99,132.06	154,048.89	54,916.83
2	2116300301 Cuota Patronal Instituto Hondureño de Segu Social	1,631,065.01	1,191,705.89	339,359.12
2	2116300302 Cuota Patronal Fondo de Prest. Sociales	215,665,861.91	145,277,194.07	70,388,667.84
2	2116300303 Cuota Patronal IMPREMA	2,651,519.89	2,158,259.17	493,260.72
2	2116300304 Cuota Inf Nac de Formacion Profesional	411,588.82	888,680.18	1,300,269.00
2	2116305000 RETENCIONES DE GARANTIAS	755,696.08	465,469.66	290,226.42
2	2117030000 Impuesto sobre Venta por Venta de Energía	45,473,462.01	49,810,637.48	4,337,175.47
2	2118020000 Reserva Pago de Proveedores Noroccidente	-	603,384.71	603,384.71
2	2118030000 Reserva Pago de Proveedores Lit Atlantico	-	1,319,205.70	1,319,205.70
2	2118040000 Reserva Pago de Proveedores Tegucigalpa	5,157,719.64	7,515,501.98	2,357,782.32
2	2118090000 CUENTAS POR PAGAR LIBRETAS HNL	9,265,577.00	9,265,577.00	-
2	2118090100 IMPUESTO SOBRE VENTAS POR PAGAR	11,573,410.79	11,573,410.79	-
2	2118090200 MULTAS Y PENAS POR PAGAR	3,985,105.02	3,000,646.12	984,458.90
2	2118100000 CUENTAS POR PAGAR LIBRETAS USD	25,714,976.51	25,714,976.51	-
2	2121410000 Deuda Externa Suiza UBS Club de Paris V	143,762.41	116,068.04	27,694.37
2	2121420000 Deuda Externa Suiza UBS Club de Paris VI	906,902.62	778,407.47	128,495.15
2	2121431000 INDUSTRIAL AND COMMERCIAL BANK OF CHINA - ICBC C/	715,635,358.98	739,399,364.35	23,764,005.37
2	2122100000 Ctas. por Pagar a C/Plazo a la T.G.R.	1,932,762.51	535,418,878.19	533,486,115.68
2	2122101000 Ctas. por Pagar a C/Plazo a la T.G.R. Dolares	22,628,620.08	23,380,045.56	751,425.48
2	2122130000 Banco atlantida US\$50.00 MM ISIN HNENEE00002-5	-	869,239,000.00	869,239,000.00
2	2122140000 Banco atlantida US\$50.00 MM Lempiras ISIN HNENEE0	-	869,239,000.00	869,239,000.00
2	2122150000 Banco Ficohsa US\$50.00 MM ISIN HNENEE 0003-3	-	869,239,000.00	869,239,000.00
2	2122160000 Banco Ficohsa US\$50.00 MM en Lempiras ISIN HNENEE	-	860,546,610.00	860,546,610.00
2	2122161000 ISIN 5-1 (LPS) BANPAIS CORTO PLAZO	-	8,692,390.00	8,692,390.00
2	2122171000 Ficohsa Bonos RPE-2013 ISIN HNENEE 4-1 C/PLAZO	-	130,385,850.00	130,385,850.00
2	2122181000 Ficohsa Bonos RPE-2013 ISIN HNENEE 7-5 C/PLAZO	-	49,546,623.00	49,546,623.00
2	2122182000 LAFISE Bonos RPE-2013 ISIN HNENEE 7-5 C/PLAZO	-	80,839,227.00	80,839,227.00

EMPRESA NACIONAL DE ENERGIA ELECTRICA
ESTADO DE RESULTADO
DEL 01 AL 31 DE MAYO DE 2021
CIERRE CONTABLE (CIFRAS EXPRESADAS EN LEMPIRAS)

Pos. balance/PyG	Texto p. posición balance/PyG	Saldo acumulado del 01 de enero al 31 de mayo de 2021	Saldo acumulado del 01 de enero al 31 de mayo de 2020	Desviación absoluta
2	2122190002 BONOS RPE-2016 ISIN:HNENEE 90-0 CORTO/PLAZO	20,000,000.00		20,000,000.00
2	2122210000 Deu Int C Plazo Gob Hond Estrategia Reduc Pobreza	95,436,406.88	93,610,193.69	1,826,213.19
2	2122230000 Deuda Int Corto Plazo BID 2016/BL-HO	10,220,924.40	10,560,329.24	339,404.84
2	2122240000 Deuda Interna Corto Plazo BID 1584/SF-HO	12,076,537.56	12,477,561.48	401,023.92
2	2122241000 Deuda Interna Corto Plazo BID 3103/BL-HO	8,037,939.43	8,304,854.19	266,914.76
2	2122242000 Deuda Interna Corto Plazo BID 3435/BL-HO	7,301,125.23		7,301,125.23
2	2122250000 Deuda Interna Corto Plazo IDA 4536-HO	60,993,000.00	62,088,500.00	1,995,500.00
2	2122440000 PTMO. SEFIN 4,553,000.00 MM FINANCIAR PAGO GENERAD	4,553,496,299.16	4,553,466,299.16	
2	2122461000 PTAMO SINDICADO I - FICOHSA LPS. 2,500.0 MM C/PLAZ	625,000,000.00	625,000,000.00	
2	2122462000 Préstamo Sindicado II	490,000,000.00		490,000,000.00
2	2122470000 REEMBOLSO INVERSIONES E.E.H. - AÑO II C/PLAZO	104,761,396.34	187,597,135.39	82,835,739.05
2	2131310000 De ext mora Banca Com corto plazo B.N.P. 24-09-82	5,610,217.80	5,796,515.55	186,297.75
2	2131410000 Deuda Externa en mora Suiza UBS Club Paris V	130,607.57	106,528.00	24,079.57
2	2131420000 Deuda Externa en mora Suiza UBS Club Paris VI	844,766.78	739,189.83	105,576.95
2	2132210000 Gobierno de Honduras Estrategia Reduccion Pobreza	4,333,648,731.22	4,295,310,217.36	38,338,513.86
2	2132220000 D Int Mora GC CP Fond Contra Valor Honduras España	243,254,962.69	251,332,696.83	8,077,734.14
2	2132230000 Deuda Interna mora gob central CP BID 2016/BL-HO	112,430,168.39	95,042,963.09	17,387,205.30
2	2132240000 Deuda Interna Mora Gob Cent CP BID 1584/SF-HO	66,420,956.00	56,149,026.20	10,271,929.80
2	2132241000 Deuda Interna Mora Gob Cent BID 3103/BL-HO	24,113,818.33	8,304,854.19	15,808,964.14
2	2132242000 Deuda Interna Mora Gob Cent BID 3435/BL-HO	6,520,264.77		6,520,264.77
2	2132250000 Deu Int en mora Gob Cent C P IDA 4536-HO	120,186,000.00	62,088,500.00	58,097,500.00
2	2141320000 IXP D Ext B Co Indus arid Comercial Bank of China	144,923,193.53	172,624,588.30	27,701,394.77
2	2141321000 Comisiones X Pagar Ptmo. ICBC	781,646.28	822,744.66	41,098.38
2	2141410000 Int x pagar Deuda Externa Suiza UBS Club de Paris V	5,367.10	2,547.47	2,819.63
2	2141420000 Int x pagar D Externa Suiza UBS Club de Paris VI	351,984.26	323,743.90	28,140.36
2	2142001000 Ints x Pagar Bonos RBCP-2016 ISIN HNENEE 83-5	28,519,744.00	41,656,110.93	13,136,366.93
2	2142130000 Banco Atlantida US\$ 50.00 MM ISIN HNENEE 00002-5		8,753,842.43	8,753,842.43
2	2142140000 Banco Atlantida US\$ 50.00MM en Lempiaras ISIN HNENE		25,352,804.00	25,352,804.00
2	2142150000 Banco Ficohsa US\$ 50.00 MM ISIN HNENEE 00003-3		8,752,686.69	8,752,686.69
2	2142160000 Banco Ficohsa US\$50.00 MM en lempiras ISIN HNENEE		8,665,159.83	8,665,159.83
2	2142161000 INTS. ISIN 5-1 (LPS) BANPAIS		87,526.86	87,526.86
2	2142171000 Ficohsa Bonos RPE-2013 ISIN HNENEE 4-1		3,542,148.93	3,542,148.93
2	2142181000 Ficohsa Bonos RPE-2013 ISIN HNENEE 7-5		1,346,016.60	1,346,016.60
2	2142182000 LAFISE Bonos RPE-2013 ISIN HNENEE 7-5		2,196,132.34	2,196,132.34
2	2142190000 BCH RPE-2014 ISIN HNENEE000038-0	0.01	0.01	
2	2142190002 INTS BONOS RPE-2016 ISIN:HNENEE 90-0	508,750.04	508,750.01	0.03
2	2142210000 Gobierno de Honduras Estrategia Reduccion Pobreza	9,301,397.53	12,679,231.28	3,377,833.75
2	2142230000 Int por pagar Deuda Interna CP IBID 2016/BL-HO	4,830,224.35	4,087,024.79	743,199.56
2	2142231000 Int por pagar Deuda Interna CP IBID 3103/BL-HO	1,047,426.11	581,905.26	465,520.85
2	2142240000 Int por pagar deuda Interna CP BID 1584/SF/HO	4,559,591.43	3,093,067.83	1,466,523.60
2	2142241000 Int por pagar deuda Interna CP BID 3435/BL-HO	1,003,926.28	747,773.53	256,152.75
2	2142242000 Comisiones X Pagar Ptmo. BID 3435/BL-HO	118,640.69	3,621.59	115,019.10
2	2142242001 INT. POR PAGAR BID 4598/BL-HO	247,104.30		247,104.30
2	2142242003 Intereses por Pagar BID 4599	8,008.17		8,008.17
2	2142250000 Int por pagar deuda Interna CP IDA 4536-HO	1,681,978.05	2,027,577.76	345,599.71
2	2142300000 BCO OCCIDENTE L 400.0 MILLONES	0.02	0.02	
2	2142302000 INTS BCO OCCIDENTE PTMO. L 550.0 MM (AGTO. 2016	0.10	0.10	
2	2142303000 INTS BCO OCCIDENTE PTMO. No. 51-401-375997-5 L 5	0.01	0.01	
2	2142310000 Ptmo. No. 10138500074 Bco. Atlantida	0.01	0.01	
2	2142320000 INTERESES JICA HO-P6	1,325.38	2,264.52	939.14
2	2142416000 Ficohsa Prest. Revolute 180.0 millones sept-15	0.01	0.01	
2	2142450000 INT. PTMO. BONO SOBERANO USD 700.0 MM	382,675,562.50	395,383,017.42	12,707,454.92
2	2142450001 INTS. POR PAGAR PTAMO BONO SOBERANO 2020	351,556,068.60		351,556,068.60
2	2142460000 INT FICOHSA/DOCTOS DESCONTADOS PROVEEDORES L 2	135,416,667.26	85,324,144.79	50,092,522.47
2	2142470000 Int x Pagar PTMO SINDICADO 6500MM 2018	20,416,666.67	1,222,222.17	19,194,444.50
2	2142490000 INTS POR PAGAR BONOS ISIN VGE-2019 ISIN 12-5	11,084,157.00	11,084,157.00	
2	2142491000 INTS POR PAGAR BONOS ISIN VGE-2019 ISIN 18-1	18,933,055.57	19,765,277.77	832,222.20
2	2142492000 INTS POR PAGAR BONOS ISIN VGE-2019 ISIN 24-9	18,643,852.50	19,249,965.53	606,113.03
2	2142493000 INTS POR PAGAR BONOS ISIN VGE-2019 ISIN 34-8	151,666.67	155,312.50	3,645.83
2	2142494000 INTS POR PAGAR BONOS ISIN VGE-2019 ISIN 40-5	3,419,850.75	3,419,850.77	0.02
2	2142495000 INTS POR PAGAR BONOS ISIN VGE-2019 ISIN 48-8	30,217,847.49	25,666,673.09	4,551,174.40
2	2142496000 INTS POR PAGAR BONOS ISIN VGE-2019 ISIN 58-7	9,797,352.71	10,247,942.48	450,589.77
2	2142500000 IXP Conv. Subs. SEFIN/EXIMBANK-CHINA P.#8021583003 \$	53,411,292.96	54,594,185.95	1,182,892.99
2	2142510000 INTS POR PAGAR REEMBOLSO INVERSIONES E.E.H.-AÑO I	11,281,087.10	12,381,410.78	1,100,323.68
2	2142520000 INTS S/ BONOS VGE-2020 ISIN HENEE00064-5	30,765,000.00		30,765,000.00
2	2142520001 INTS S/ BONOS VGE-2020 ISIN HENEE00066-0	58,035,333.35		58,035,333.35
2	2142520002 INTS S/ BONOS VGE-2020 ISIN HENEE00072-8	28,085,345.85		28,085,345.85
2	2142520003 INTS S/ BONOS VGE-2020 ISIN HENEE00076-9	24,753,037.50		24,753,037.50
2	2142520004 INTS S/ BONOS VGE-2020 ISIN HENEE00084-3	6,700,083.35		6,700,083.35
2	2151310000 B.N.P. 24-09-82	3,725,029.73	3,848,726.28	123,696.55
2	2151410000 Suiza UBS Club de Paris V	7,722.13	8,071.70	349.57
2	2151420000 Suiza UBS Club de Paris VI	1,001,755.61	1,008,611.41	6,855.80
2	2152210000 Gobierno de Honduras Estrategia Reduccion Pobreza	1,716,291,981.11	1,720,168,795.36	3,876,814.25
2	2152230000 BID 2016/BL-HO	71,344,556.83	62,498,074.23	8,846,482.60
2	2152231000 INT. P/PAGAR EN MORA BID 3103/BL-HO	64,942,777.14	54,472,915.03	10,469,862.11
2	2152240000 BID 1584/SF-HO	35,877,849.55	30,891,586.57	4,986,262.98
2	2152241000 Ints. y Comisiones Vencidos BID 3435/BL-HO	33,530,118.90	24,248,481.42	9,281,637.48
2	2152250000 IDA 4536-HO	24,112,317.23	20,838,453.79	3,273,863.44
2	2152310000 INTERESES Y COMISIONES EN MORA JICA HO-P6	6,540,734.59	6,757,931.88	217,197.29
2	2152330000 INT EN MORA PTMO. BONO SOBERANO USD 700.00 MM	525,813,749.90		525,813,749.90
2	2152340000 INT EN MORA PTMO. SUBSIDIARIO SEFIN-EXIMBANK CHINA	39,449,593.66		39,449,593.66

EMPRESA NACIONAL DE ENERGIA ELECTRICA
ESTADO DE RESULTADO
DEL 01 AL 31 DE MAYO DE 2021
CIERRE CONTABLE (CIFRAS EXPRESADAS EN LEMPIRAS)

Pos. balance/PyG	Texto p. posición balance/PyG	Saldo acumulado del 01 de enero al 31 de mayo de 2021	Saldo acumulado del 01 de enero al 31 de mayo de 2020	Desviación absoluta
2	2211320000 Industrial and Commercial Bank of China	- 4,786,556,209.14	- 5,684,902,089.10	898,345,879.96
2	2211510000 Suiza UBS Club de Paris V	- 2,808,356.02	- 2,957,895.43	149,539.41
2	2211520000 Suiza UBS Club de Paris VI	- 42,682,557.51	- 42,614,274.62	68,282.89
2	2212210000 Bonos de Conversión Pasivo RBCP - 2016 ISIN 83-5	- 1,215,330,000.00	- 1,215,330,000.00	-
2	2213100000 Gobierno de Honduras Estrategia Reducción Pobreza	- 2,408,465,049.76	- 2,675,881,941.54	267,216,891.78
2	2213300000 BID 2016/BL-HO	- 553,390,042.90	- 592,887,048.52	39,497,005.62
2	2213310000 PTMO. BID 3103/BL-HO L/PLAZO	- 519,021,238.23	- 552,866,013.62	33,844,775.39
2	2213400000 BID 1584/SF-HO	- 277,760,361.27	- 299,461,472.82	21,701,111.55
2	2213410000 BID 3435/BL-HO	- 507,799,791.55	- 527,141,994.55	19,342,203.00
2	2213410001 BID 4598/BL-HO L/PLAZO	- 377,936,895.60	-	377,936,895.60
2	2213410002 BID 4599/BL-HO Largo Plazo	- 12,018,600.00	-	12,018,600.00
2	2213420000 JICA HO-P6 L/PLAZO	- 68,121,550.41	- 58,165,259.29	9,956,291.12
2	2213500000 IDA 4536-HO	- 420,651,000.00	- 496,708,000.00	76,057,000.00
2	2214000002 BONOS RPE-2016 ISIN HNEEEF90-0 LARGO PLAZO	-	- 20,000,000.00	20,000,000.00
2	2216000000 PTMO. BONO SOBERANO USD 700.0 MM L/P	- 12,169,817,295.71	- 12,573,938,747.67	404,121,451.96
2	2216000001 PTAMO BONO SOBERANO 2020 -L/P	- 14,385,304,006.89	-	14,385,304,006.89
2	2216100000 FICOSH/DOCTOS DESCONTADOS A PROVEEDORES L 2.5	- 624,999,960.00	- 1,874,999,960.00	1,250,000,000.00
2	2216110000 PRESTAMO SINDICADO 6500MM-2018 L/P	- 1,960,000,000.00	- 2,450,000,000.00	490,000,000.00
2	2216120000 PTAMO. FICOHSA USD 26.4 MM L/P-PAGO EHH	- 0.01	- 0.01	-
2	2216130000 Conv. Subs. SEFIN (BANK-CHINA PTAMO. No.6021583003	- 1,776,119,336.53	- 1,835,098,687.47	58,979,350.94
2	2216140000 BONOS ISIN VGE-2019 ISIN 12-5	- 703,756,000.00	- 703,756,000.00	-
2	2216141000 BONOS ISIN VGE-2019 ISIN 18-1	- 1,070,000,000.00	- 1,070,000,000.00	-
2	2216142000 BONOS ISIN VGE-2019 ISIN 24-9	- 983,412,000.00	- 983,412,000.00	-
2	2216143000 BONOS ISIN VGE-2019 ISIN 34-8	- 7,500,000.00	- 7,500,000.00	-
2	2216144000 BONOS ISIN VGE-2019 ISIN 40-5	- 161,356,000.00	- 161,356,000.00	-
2	2216145000 BONOS ISIN VGE-2019 ISIN 48-8	- 1,796,602,000.00	- 1,796,602,000.00	-
2	2216146000 BONOS ISIN VGE-2019 ISIN 58-7	- 612,122,000.00	- 612,122,000.00	-
2	2216150000 REEMBOLSO INVERSIONES E.E.H. - AÑO II	- 302,613,057.94	- 500,259,021.38	197,645,963.44
2	2216160000 BONOS VGE-2020 ISIN HNEEE00064-5	- 1,014,000,000.00	-	1,014,000,000.00
2	2216160001 BONOS VGE-2020 ISIN HNEEE00066-0	- 1,651,000,000.00	-	1,651,000,000.00
2	2216160002 BONOS VGE-2020 ISIN HNEEE00072-8	- 758,300,000.00	-	758,300,000.00
2	2216160003 BONOS VGE-2020 ISIN HNEEE00076-9	- 621,000,000.00	-	621,000,000.00
2	2216160004 BONOS VGE-2020 ISIN HNEEE00084-3	- 164,000,000.00	-	164,000,000.00
2	2232000000 Focos Ahorro de Energia EURE	- 368,114.41	- 368,114.41	-
2	2233000000 Fideicomiso Bco. Continental 2.24%	-	- 0.01	0.01
2	2234000000 Reserva Depósitos BCH 2.24% / 4.8%	- 521,477.80	- 8,217,567.57	8,739,045.37
2	2241000000 Depósitos en Garantía	- 518,091,814.87	- 511,557,440.74	6,534,374.13
2	2242000000 Depósito 5% de Garantía por Calidad de Proyecto	- 11,395,317.26	- 9,697,141.27	1,698,175.99
2	2243000000 Abonados con Saldo en Crédito	- 7,886,531.69	- 3,249,179.66	4,637,352.03
2	2244000000 Depósitos Tesorería General de Republica	- 55,615.47	- 55,615.47	-
2	2245000000 Aporte clientes para construcción Centro Sur	- 124,017,075.53	- 122,562,499.53	1,454,580.00
2	2246000000 Aporte clientes para construcción Noroccidente	- 1,930,953.99	- 1,930,953.99	-
2	2247000000 Aporte clientes para construcción Litoral Atlántico	- 83,200,680.70	- 83,202,727.02	2,046.32
2	2250000000 Pagos a Favor de Gobierno para Consumo de Energía	- 44,469,520.48	- 12,907,040.63	31,562,479.85
2	2251000000 Cuentas por Pagar Comisión Reguladora de Energía	- 267,297,383.35	- 34,068,324.49	301,365,707.84
2	2252000000 Deducciones Recaudaciones por Confirmar	- 77,079,254.12	- 166,816,244.27	89,736,990.15
2	2253000000 Rebalas en Recaudaciones por pagar por confirmar	- 119,294,355.23	- 99,500,311.70	19,794,043.53
2	2254000000 SALDOS DE LIBRETAS EN LEMPIRAS AÑO 2016	- 4,939,915.86	- 4,939,915.86	-
2	2255000000 PAGOS ANTICIPADOS DE ABONADOS	- 152,628,659.75	- 18,201,330.49	134,427,329.26
2	2256000000 INTERESES POR DEPOSITOS DE ABONADOS EN GARANTIA	- 56.42	- 0.14	56.28
2	2258000000 PRIMA RECIBIDA SOBRE BONOS VGE - 2020	- 29,252,266.14	-	29,252,266.14
2	2261000000 Pasivo Laboral por Pagar Permanentes	- 640,125,568.94	- 589,773,799.01	50,351,769.93
2	2262000000 Pasivo Laboral por Pagar Temporales	- 119,878,464.64	- 114,012,059.21	5,866,405.43
2	2263000000 Intereses ELCOSA Pasivo Contingente	- 95,634,976.05	- 95,634,976.05	-
2	2264000000 Intereses EMCE CHOLOMA I Pasivo Contingente	- 164,640,185.34	- 164,640,185.34	-
2	2265000000 Intereses EMCE CHOLOMA II Pasivo Contingente	- 44,968,595.48	- 44,968,595.48	-
2	2266000000 Intereses LUFUSSA I Pasivo Contingente	- 107,152,717.51	- 107,152,717.51	-
2	2267000000 Intereses LUFUSSA II Pasivo Contingente	- 232,027,056.57	- 232,027,056.57	-
2	2268000000 Intereses LUFUSSA III Pasivo Contingente	- 1,357,233,850.69	- 1,357,233,850.69	-
2	2269000000 Intereses ENERSA 200MW Pasivo Contingente	- 1,276,618,806.99	- 1,276,618,806.99	-
2	2270000000 Intereses ENERSA 30 MW Pasivo Contingente	- 134,156,478.91	- 134,156,478.91	-
2	2310000000 Sobrantes de Inventario de Empleados	- 47,566,168.24	- 45,438,870.88	2,127,297.36
2	2311000000 Sobrantes de Inventario en Proceso	- 9,532,971.20	- 11,411,828.12	1,878,856.92
2	2311210000 Sobrantes Recaudación Banco Ficosha	- 12,759,888.01	- 12,758,282.19	1,605.82
2	2311220000 Sobrantes Recaudación Banco Atlántida	- 1,868,964.15	- 1,867,358.33	1,605.82
2	2311240000 Sobrantes Recaudación Banco Lafise	- 373,197.73	-	373,197.73
2	3111000000 Capital Propio	- 1,721,121,046.87	- 1,721,121,046.87	-
2	3121010000 Transferencias Del Estado	- 202,254,858.16	- 202,254,858.16	-
2	3121020000 Transferencias Del Sector Privado	- 2,589,332.29	- 2,589,332.29	-
2	3121030000 Transferencias Proyecto Financiado por FOSODE	- 494,040,695.28	- 494,040,695.28	-
2	3121040000 Transferencias FOSODE Decreto 119-97	- 9,760,239.90	- 9,760,239.90	-
2	3121050000 Transferencias Préstamo BCIE-264-0	- 327,156,933.84	- 327,156,933.84	-
2	3121060000 Transferencias Diferencial precio del Petróleo	- 56,708,965.52	- 56,708,965.52	-
2	3121070000 Transferencias EKSPORTFINANS	- 352,105,572.30	- 352,105,572.30	-
2	3121080000 Transferencias Préstamos 787/OC-HO y 918/SF-HO	- 41,020,050.00	- 41,020,050.00	-
2	3121090000 Transferencias Proyecto Japón	- 245,442,277.08	- 245,442,277.08	-
2	3121100000 Transferencias Proyecto Japón III	- 45,583,724.62	- 45,583,724.62	-
2	3121110000 Transferencias Sesión Traspaso EXTensión Líneas	- 1,355,532,544.67	- 1,356,360,096.38	827,551.71
2	3121120000 Transferencias Préstamo BCIE - 233-0	- 100,823,773.57	- 100,823,773.57	-
2	3121130000 Transferencias Programa MARENA	- 969,970.00	- 969,970.00	-
2	3121140000 Transferencia Estudio Geológico Topográfico Tablon	- 494,969.40	- 494,969.40	-

EMPRESA NACIONAL DE ENERGIA ELECTRICA
ESTADO DE RESULTADO
DEL 01 AL 31 DE MAYO DE 2021.
CIERRE CONTABLE (CIFRAS EXPRESADAS EN LEMPIRAS)

Pds. balance/PyG	Texto p. posición balance/PyG	Saldo acumulado del 01 de enero al 31 de mayo de 2021	Saldo acumulado del 01 de enero al 31 de mayo de 2020	Desviación absoluta
2	3121150000 Transferencias Meloram: Distribución Energía Rural	4,000,000.00	4,000,000.00	-
2	3121160000 Transf. LT 35.5.69-138/Rehab. Santa María del Real	49,318,793.09	49,318,793.09	-
2	3121170000 Transferencias Expansión Sistema Int. III	164,709,858.39	164,709,858.39	-
2	3121180000 Transf. Coop. Secretaría de Agricultura y Ganadería	10,944,210.29	10,944,210.29	-
2	3121190000 Transferencias LUFUSA Sub Estación Toncontín	28,096,600.00	28,096,600.00	-
2	3121200000 Transf. Proy. Electrificación Rural Social (USAID)	16,813,447.00	16,813,447.00	-
2	3121210000 Transf. Coopera. Técnica entre SAG/ENEE Fondos BID	81,636,526.20	81,636,526.20	-
2	3121220000 Transferencias ABB OY Finlandia	433,096,013.64	433,096,013.64	-
2	3121230000 Transf. Coopera. República China (Taiwán) Pátuca III	4,800,099.38	4,800,099.38	-
2	3121240000 Transf. Cooperación Técnica CSJ LT 138kw P.J. Ceiba	3,822,392.42	3,822,392.42	-
2	3121250000 Transferencias Fondo Nórdico Convenio Crédito #440	152,069,348.21	152,069,348.21	-
2	3121260000 Transferencias Capitalización Gobierno Central	2,826,701,276.03	2,826,701,276.03	-
2	3121270000 Transf. Gob. Presía BID-1584 Comisión Compromiso	195,282,821.72	195,282,821.72	-
2	3121280000 Transf. Proy. Hidroeléct. Llanitos Jicatuvo Patuca	966,513,442.49	966,513,442.49	-
2	3121290000 Transferencias IDA - 4536 - HO Moneda Nacional	47,419,512.85	47,419,512.85	-
2	3121300000 Transferencias IDA - 4536 - HO Moneda Extranjera	343,241,417.06	343,241,417.06	-
2	3121310000 Transf. Préstamo Electrific. Rural Alivio de Deuda	1,072,550,213.48	1,072,550,213.48	-
2	3121320000 Transf. PROMEF Transferencia de Equipo y Vehículos	13,224,453.00	13,224,453.00	-
2	3121340000 Transf. Transformador de Fotersa a ENEE	78,858,720.00	78,858,720.00	-
2	3121360000 Transf. Proyecto BID 14905	10,360,295.43	10,360,295.43	-
2	3121370000 Transf. Proyecto BID 3435 HL	30,746,774.91	30,746,774.91	-
2	3121380000 Transf. Proy. Electrificación Rural Decr 141-2017	15,000,000.00	15,000,000.00	-
2	3131000000 Revaluación de Bienes Muebles	4,384,234,000.00	4,384,234,000.00	-
2	3141000000 Condonación de Deudas	1,536,846,990.19	1,536,846,990.19	-
2	3151000000 Aportes Organismos Internacionales	23,714,442.35	23,714,442.35	-
2	3161000000 Superavit años anteriores	2,214,524,435.70	2,214,524,435.70	-
2	3163000000 Deficit año anterior	64,714,499,171.83	59,611,280,918.23	5,103,218,253.60
2	7202010000 Garantía de Calidad Nacional	334,896.49	178,381.53	156,514.96
2	7302010000 Garantía de Cumplimiento Nacional en Lempiras	6,501,084,267.45	6,500,911,070.17	173,197.28
2	7302020000 Garantía de Cumplimiento Nacional en Dolares	1,340,477,685.94	1,643,885,095.02	-303,407,409.08
2	7401010000 Dobre Deudas Préstamo ENEL	244,412,744.71	244,412,744.71	-
2	7402010000 Sobre Deuda Préstamo Estándar Fruit Com	333,656,818.80	333,656,818.80	-
2	7405010000 Sobre Deuda RECO	24,390,397.09	22,559,375.05	1,831,022.04
2	7406010000 Dobre Deuda Préstamo BID 1095/S7/HO	427,900,434.44	463,157,067.00	-35,256,632.56
2	7407010000 Sobre Deuda BID 007	216,876,962.69	216,486,210.20	390,752.49
2	7408010000 Sobre Deuda BCIE 2038, CONTRATO nO. 099/2010	594,540,740.07	594,540,740.07	-
2	7409010000 TERRENOS Inundables	380,605.55	380,605.55	-
2	7501010000 Depositos de Abonados KVA Centro Sur	4,645,593.68	4,645,593.68	-
2	7502010000 Depositos de Abonados KVA Noroccidente	412,413,343.48	412,413,343.48	-
2	7503010000 Depositos de Abonados KVA Litoral Atlantico	32,800,240.61	32,800,240.61	-
2	7601020000 Empresa Energía Honduras (E.E.H.)	5,785,708,475.93	3,809,823,567.14	1,975,884,908.79
2	7700010000 INCENTIVOS MECER (SOLAR)	192,847,829.58	192,847,829.58	-
2	7700020000 INCENTIVOS LLANOS DEL SUR, SOLAR	76,593,704.24	76,593,704.24	-
2	7700030000 INCENTIVOS GENERADORES SOLARES EL POLLITO	85,941,271.86	85,941,271.86	-
2	7700040000 INCENTIVOS ENERBASA, SOLAR	112,802,024.78	112,802,024.78	-
2	7700050000 INCENTIVOS EMPRESA ENERGIA SOLAR CENTROAMERICA	233,574,346.34	233,574,346.34	-
2	7700060000 INCENTIVOS EMPRESA SERSA CHOLUTECA SOLAR I	117,478,515.56	117,478,515.56	-
2	7700070000 INCENTIVOS EMPRESA SERSA CHOLUTECA SOLAR II	172,307,644.47	172,307,644.47	-
2	7700080000 INCENTIVOS EMPRESA FOTERSA SOLAR PACIFICO I	112,514,489.33	112,514,489.33	-
2	7700090000 INCENTIVOS EMPRESA ENERGIA SOLAR CINCO ESTRELLA	315,746,568.42	315,746,568.42	-
2	7700100000 INCENTIVOS PODERSSA, SOLAR	244,757,418.35	244,757,418.35	-
2	7700110000 INCENTIVOS COMPANIA SOLAR POWER (SOPOSA)	355,103,952.51	355,103,952.51	-
2	7700120000 INCENTIVOS CIA. HONDUREÑA ENERGIA SOLAR (COHESS)	352,617,865.51	352,617,865.51	-
2	7800010000 INTERESES ELCOSA	15,419,150.41	15,419,150.41	-
2	7800020000 INTERESES EMCE CHOLOMA I	44,258,312.50	44,258,312.50	-
2	7800030000 INTERESES EMCE CHOLOMA II	10,764,385.71	10,764,385.71	-
2	7800040000 INTERESES LUFUSSA I	7,849,722.52	7,849,722.52	-
2	7800050000 INTERESES LUFUSSA II	54,458,320.06	54,458,320.06	-
2	7800060000 INTERESES LUFUSSA III	212,629,923.75	212,629,923.75	-
2	7800070000 INTERESES ENERSA 200 MW	236,057,280.39	236,057,280.39	-
2	7800080000 INTERESES ENERSA 30 MW	22,204,134.53	22,204,134.53	-
2	7900010000 CUENTAS DE ORDEN POR EL CONTRA	18,895,550,067.75	17,255,777,713.83	1,639,772,353.92
2	9000000000 Carga Inicial GL	6,318,744,593.40	6,318,744,593.40	-
2	9000000001 Carga Inicial AP	6,391,196,694.57	6,391,196,694.57	-
2	9000000002 Carga Inicial AR	72,452,101.17	72,452,101.17	-
2		2,403,144,219.97	1,432,683,340.46	970,460,879.51

EMPRESA NACIONAL DE ENERGIA ELECTRICA
ESTADO DE RESULTADO
DEL 01 AL 31 DE MAYO DE 2021
CIERRE CONTABLE (CIFRAS EXPRESADAS EN LEMPIRAS)

Pos. balance/P VG	Texto p.posición balance/PyG	Saldos del 01 al 31 de mayo de 2021	Saldos del 01 al 31 de mayo de 2020	Desviación absoluta
52	*4 RESULTADO - INGRESOS	-	-	-
15	4111100000 Venta de energía Residencial no subsidiada	- 1,104,613,901.84	- 1,020,397,954.68	- 84,215,947.16
15	4111300000 Venta de Energía Sector Comercial	- 620,516,992.75	- 485,603,716.57	- 134,913,276.18
15	4111400000 Venta de Energía Sector Industrial	- 422,666,280.75	- 343,294,624.85	- 79,371,655.90
15	4111500000 Venta de Energía Gobierno Central	- 66,825,335.17	- 55,603,706.54	- 11,221,628.63
15	4111600000 Venta a Instituciones Autonomas y Publicas	- 46,627,272.99	- 45,886,405.40	- 740,867.59
15	4111700000 Venta a Municipalidades	- 28,111,848.73	- 26,736,178.13	- 1,375,670.60
15		- 2,289,361,632.23	- 1,977,522,586.17	- 311,839,046.06
19	4114100000 Rect fact consumo region Centro Sur	- 64,696,706.35	- 112,730.57	- 64,809,436.92
19	4114200000 Rect fact consumo region Noroccidente	- 92,482,287.88	- 2,566,452.44	- 95,048,740.32
19	4114300000 Rect fact consumo region Litoral atlantico	- 14,902,984.72	- 6,846.84	- 14,896,137.88
19		- 172,081,978.95	- 2,672,336.17	- 174,754,315.12
20	4117100000 Recargos por Mora	- 104,374,704.04	- 49,083,287.00	- 55,291,417.04
20	4117200000 Ing. Varios del Servicio Eléctrico (Serv Misc)	- 925,196.64	- 4,428.16	- 929,624.80
20	4117300000 Alquileres de Bienes e Inst. Eléctricas	- 8,349,371.05	- 8,894,320.33	- 544,949.28
20	4117400000 Otros Ingresos Eléctricos	- 840,449.24	- 353,154.09	- 487,295.15
20		- 114,489,720.97	- 58,326,333.26	- 56,163,387.71
13	*411 INGRESOS DE EXPLOTACION (Cuadros " D,E,L	- 2,231,769,374.25	- 2,038,521,255.60	- 193,248,118.65
13	"M)	-	-	-
21	4118000000 Ingreso de Comercialización	- 116,270,702.49	- 104,142,378.32	- 12,128,324.17
21	4118400000 Ingresos Operaciones Ajenas al Servicio Publico	- 875,333.27	- 17,952.00	- 857,381.27
21		- 117,146,035.76	- 104,160,330.32	- 12,985,705.44
23	4221000000 Intereses por Contratos de Deuda de Residencia	- 379,041.00	- 439,578.62	- 60,537.62
23		- 379,041.00	- 439,578.62	- 60,537.62
25	4236000000 INTERSES AGENTE BANCO LAFISE	- 21,430.59	-	- 21,430.59
25	4237000000 INGRESO POR AMORT, PRIMAS SOBRE BONOS VGE-2020	- 486,638.23	-	- 486,638.23
25		- 508,068.82	-	- 508,068.82
27	4714000000 Ganancia por acciones de la EPR	- 245,050.00	- 20,963,243.47	- 20,718,193.47
27	4716016000 Ingreso por Diferencial Cambiario	- 65,659.64	- 18,996.48	- 46,663.16
27	4716030000 Diferencia en el Precio de Compra	- 4,430.66	-	- 4,430.66
27		- 315,140.30	- 20,982,239.95	- 20,667,099.65
28	4722000000 Por Revaluación de Prestamos EXtranjeros	- 461,510.02	- 299,579.77	- 161,930.25
28	4723000000 Gananc Dif Camb Moneda EXtranjera EPR	- 142,435.31	- 60,595.31	- 81,840.00
28		- 603,945.33	- 360,175.08	- 243,770.25
9	*413 OTROS INGRESOS NO OPERATIVOS (Cuadro "F,	- 118,952,231.21	- 125,942,323.97	- 6,990,092.76
9	"K")	-	-	-
52	*TOTAL INGRESOS	- 2,350,721,605.46	- 2,164,463,579.57	- 186,258,025.89
53	*5 RESULTADO GASTOS Y COSTOS	-	-	-
8	5111000000 Sueldos Básicos	61,939,618.28	58,914,050.91	3,025,567.37
8	5114000000 Adicionales	793,398.30	-	793,398.30
8	5115100000 Decimotercer Mes	5,007,503.92	4,849,705.37	157,798.55
8	5115200000 Decimocuarto Mes	4,921,839.73	4,530,702.95	391,136.78
8	5116000000 Vacaciones	9,065,401.67	8,769,147.35	296,254.32
8	5117200000 Imprema	41,105.06	41,105.06	-
8	5117500000 Contribuciones para Seguro Social	1,596,026.06	1,380,880.91	215,145.15
8	5117600000 Contribuciones al Instituto Nacional de Formación	- 41,820.77	788,662.15	- 830,482.92
8	5117900000 Otras Contribuciones Patronales (Fondo de Prestaci	6,517,198.90	6,198,374.44	318,824.46
8		89,840,271.15	85,472,629.14	4,367,642.01
10	5121000000 Sueldos Básicos	6,855,913.76	6,698,444.25	157,469.51
10	5124100000 Decimotercer Mes	528,977.71	572,291.52	- 43,313.81
10	5124200000 Decimocuarto Mes	569,787.93	535,260.14	34,527.79
10	5125500000 Contribuciones para Seguro Social	236,390.49	215,919.39	20,471.10
10	5125600000 Contribuciones al Instituto Nacional de Formación	81,537.80	-	81,537.80
10		8,272,607.69	8,021,915.30	250,692.39
12	5141000000 Horas Extraordinarias	5,200,493.15	-	5,200,493.15
12		5,200,493.15	-	5,200,493.15
32	5161000000 Beneficios Contrato Colectivo	4,746,381.75	10,077.83	4,736,303.92
32	5162000000 Compensaciones	5,004,789.45	4,799,209.67	205,579.78
32		9,751,171.20	4,809,287.50	4,941,883.70
30	*5100000000 SERVICIOS PERSONALES	113,064,543.19	98,303,831.94	14,760,711.25
33	5211100000 Energía Interna Consumida (No Afecta Presupuesto)	2,264,973.39	- 653,215.68	2,918,189.07
33	5211200000 Crédito energía autogenerada	520,757.64	-	520,757.64
33	5212000000 Agua	20,638.00	-	20,638.00
33	5214200000 Telefonía Fija	-	218,082.85	- 218,082.85
33		2,806,369.03	435,132.83	3,241,501.86
34	5221000000 Alquiler de Edificios, Viviendas y Locales	1,518,226.49	1,605,800.29	- 87,573.79
34	5222100000 Alquiler de Equipos y Maquinarias de Producción	21,941,189.60	23,427,809.20	- 1,486,619.60
34	5223000000 Alquiler de Tierras y Terrenos	145,458.00	-	145,458.00
34		23,604,874.09	25,033,609.48	- 1,428,735.39
35	5232000000 Mantenimiento y Reparación de Equipos y Medios de	53,857.50	-	53,857.50
35	5233100000 Mantenimiento y Reparación de Equipos y Maquinaria	104,652.50	-	104,652.50
35	5233500000 Mantenimiento y Reparación de Equipo para Computac	250.00	-	250.00
35	5233700000 Mantenimiento y Reparación de Equipos de Comunicac	4,775.90	-	4,775.90
35	5234000000 Mantenimiento y Reparación de Sistemas Eléctricos	1,003,336.67	-	1,003,336.67
35		1,166,872.57	-	1,166,872.57
36	5246000000 Servicios de Informática y Sistemas Computarizados	-	578,455.25	- 578,455.25
36		-	578,455.25	- 578,455.25
37	5251000000 Servicio de Transporte	5,000.00	-	5,000.00
37	5254000000 Primas y Gastos de Seguro	120,624.18	8,871.01	111,753.17
37	5255000000 Comisiones y Gastos Fiduciarios Banco Atlantida	3,675.00	1,145,463.78	- 1,141,788.78

EMPRESA NACIONAL DE ENERGIA ELECTRICA
ESTADO DE RESULTADO
DEL 01 AL 31 DE MAYO DE 2021
CIERRE CONTABLE (CIFRAS EXPRESADAS EN LEMPIRAS)

Pos. balance/P VG	Texto p. posición balance/PyG	Saldos del 01 al 31 de mayo de 2021	Saldos del 01 al 31 de mayo de 2020	Desviación absoluta
37	5255100000 Comisiones y Gastos Fid. Banco Ficohsa	1,340,350.19	1,177,026.82	163,323.37
37	5255210000 COMISIONES Y GASTOS FIDUCIARIOS BANCO LAFISE	955,295.33	-	-955,295.33
37	5255300000 Comisiones y Gastos por servicios bancarios	4,015,337.13	271,795.00	3,743,542.13
37	5255510000 Comisiones y Gastos Servicios Bancarios RBCP 2016	506,387.50	675,115.82	-168,728.32
37	5255600000 Comision 1% anual administracion bonos fideicomiso	-	2,076,013.63	-2,076,013.63
37	5255630000 1% COM. ADMON. BCH-BONOS FIDEIC. RPE-2016	8,333.33	11,110.00	-2,776.67
37	5255650000 COMISION BCH VGE-2019	2,222,811.67	2,963,452.52	-740,640.85
37	5255660000 Comisión Admón. BCH - Bonos VGE - 2020	1,753,458.33	-	1,753,458.33
37	5255900000 EMPRESA ENERGIA HONDURAS (E. E. H.)	262,500,000.00	264,888,639.47	-2,388,639.47
37	5255910000 EMPRESA SUPERVISORA EMPRESA ENERGIA HONDURAS	3,405,666.60	-	3,405,666.60
37	5258000000 Gasto por Diferencial Cambiario	-	129,572.64	-129,572.64
37		276,836,939.26	273,347,060.69	3,489,878.57
38	5261100000 Pasajes Nacionales	27,731.13	-	27,731.13
38	5262100000 Viáticos Nacionales	483,976.98	-	483,976.98
38	5262200000 Viáticos al Exterior	-	28,551.51	-28,551.51
38		511,708.11	28,551.51	483,156.60
39	5271290000 Impuestos Municipales Varios	50.00	-	50.00
39	5275000000 Gastos Judiciales	64,678,819.70	-	64,678,819.70
39		64,678,869.70	-	64,678,869.70
40	5292000000 Servicios de Vigilancia	3,069,464.34	6,094,770.00	-3,025,305.66
40		3,069,464.34	6,094,770.00	-3,025,305.66
43	*5200000000 SERVICIOS NO PERSONALES	372,675,097.10	304,647,314.10	68,027,783.00
41	5311000000 PRODUCTOS ALIMENTICIOS Y BEBIDAS	52,281.58	-	52,281.58
41	5315000000 Madera, Corcho y sus Manufacturas	18,528.77	23.86	18,504.91
41		70,810.35	23.86	70,786.49
42	5321000000 Hilados y Telas	1,181.05	7,514.34	-6,333.29
42		1,181.05	7,514.34	-6,333.29
44	5333000000 Productos de Artes Gráficas	476.13	-	476.13
44	5334000000 Productos de Papel y Cartón	27.14	98.40	-71.26
44		503.27	98.40	404.87
45	5343000000 Artículos de Caucho	857.23	-	857.23
45	5344000000 Llantas y Cámaras de Aire	142,025.89	8,071.00	150,096.89
45		141,168.66	8,071.00	149,239.66
46	5351000000 Productos Químicos	104,899.20	30,760.69	74,138.51
46	5352100000 Productos Farmacéuticos y Medicinales Varios	45,086.46	-	45,086.46
46	5354000000 Insecticidas, Fumigantes y Otros	20,979.04	-	20,979.04
46	5355000000 Tintas, Pinturas y Colorantes	106,625.77	-	106,625.77
46	5356100000 gasolina	17,193.75	57,443.99	-40,250.24
46	5356200000 Diesel	492,481.57	955,752.89	-463,271.32
46	5356210000 Diesel para Generación	438,924.58	-	438,924.58
46	5356500000 Aceites y Grasas Lubricantes	133,245.88	7,664.67	125,581.21
46	5356600000 Bunker	1,547,733.33	4,947,378.65	-3,399,645.32
46	5358000000 Productos de Material Plástico	25,907.99	-	25,907.99
46		2,933,077.57	5,999,000.89	-3,065,923.32
47	5361000000 Productos Ferrosos	17,463.12	3,920.07	13,543.05
47	5362000000 Producto no ferroso	27,392.40	-	27,392.40
47	5364000000 Herramientas Menores	99,873.05	14,295.45	85,577.60
47	5365000000 Material de guerra y seguridad	9,943.81	3,220.51	6,723.30
47	5369300000 Gasto por Elementos de Ferretería	142,866.37	21,190.21	121,676.16
47		297,538.75	42,626.24	254,912.51
48	5371000000 Productos de Arcilla y Cerámica	140,000.00	-	140,000.00
48	5374000000 Productos de Cemento, Asbesto y Yeso	3,577.48	-	3,577.48
48		143,577.48	-	143,577.48
50	5391000000 Elementos de Limpieza y Aseo Personal	46,289.43	4,823.39	51,112.82
50	5392000000 Útiles de Escritorio, Oficina y Enseñanza	3,466.16	2,938.78	527.38
50	5393000000 Útiles y Materiales Eléctricos	1,780,155.69	12,360.74	1,767,794.95
50	5396000000 Repuestos y Accesorios	10,996,337.79	81,789.84	10,914,547.95
50	5397000000 CARGOS FIJOS ENERGIA TERMICA	278,016,489.29	186,086,614.52	91,929,874.77
50	5397100000 CARGOS POR ENERGIA TERMICA	654,120,091.38	455,591,366.59	198,528,724.79
50	5397200000 FACTURAS COMPRA ENERGIA EXTERNA	90,945,153.41	11,288,908.52	79,656,244.89
50	5397700000 COMPRA ENERGIA POR ODS	59,388,873.84	17,822,741.12	41,566,132.72
50	5397800000 CARGOS FIJOS ENERGIA RENOVABLE	139,394,185.09	115,991,536.18	23,402,648.91
50	5397810000 CARGOS POR ENERGIA RENOVABLE	856,278,565.57	712,519,436.53	143,759,129.04
50	5399100000 Gastos de Materiales Proyecto FOSODE	6,881.45	-	6,881.45
50	5399200000 Gastos de Materiales Proyecto Fondos Nordicos	1,337.15	-	1,337.15
50	5399600000 GASTOS FINANCIEROS INVERSION E.E.H	-	1,656,842.97	-1,656,842.97
50		2,090,885,247.39	1,501,059,359.18	589,825,888.21
54	*5300000000 MATERIALES Y SUMINISTROS	2,094,190,767.20	1,507,116,693.91	587,074,073.29
65	5451100000 Licencias de Software	-	1,334,145.32	-1,334,145.32
65		-	1,334,145.32	-1,334,145.32
67	5472100000 Construcciones y mejoras de bienes Dom Publico	10,252,140.80	-	10,252,140.80
67		10,252,140.80	-	10,252,140.80
55	*5400000000 ADICIONES Y REPARACIONES	10,252,140.80	1,334,145.32	8,917,995.48
92	5912100000 Depreciacion Edificios Locales	508,674.75	508,674.77	-0.02
92		508,674.75	508,674.77	-0.02
93	5921100000 Depreciacion Muebles varios de Oficina	128,756.21	170,790.22	-42,034.01
93	5921200000 Depreciacion Equipos varios de Oficina	81,553.34	130,274.20	-48,720.86
93	5921300000 Depreciacion Muebles para alojamiento	8,838.91	26,201.97	-17,363.06
93	5921400000 Depreciacion Electrodomesticos	15,002.15	40,585.20	-25,583.05
93	5922700000 Depreciacion Maquinaria y equipo de produccion	47,058,432.48	47,319,359.88	-260,927.40

EMPRESA NACIONAL DE ENERGIA ELECTRICA
ESTADO DE RESULTADO
DEL 01 AL 31 DE MAYO DE 2021
CIERRE CONTABLE (CIFRAS EXPRESADAS EN LEMPIRAS)

Pos. balance/P. VG	Texto p. posición balance/P y G	Saldo del 01 al 31 de mayo de 2021	Saldo del 01 al 31 de mayo de 2020	Desviación absoluta
93	5924200000 Depreciación Equipo de laboratorio Médico	1,257.85	2,100.88	- 843.03
93	5924300000 Depreciación Equipo de laboratorio No Médico	34,484.39	25,603.67	8,880.72
93	5925100000 Depreciación Equipo de Comunicación	10,977.56	13,086.13	- 2,108.57
93	5925200000 Depreciación Equipo de Señalamiento	4,195.47	4,216.23	- 20.76
93	5926000000 Depreciación Equipo de Computación	251,440.07	258,855.90	- 7,415.83
93	5927100000 Depreciación Muebles y equipos Educativos	2,109.86	2,184.00	- 74.14
93	5927200000 Depreciación Equipos Recreativos y Deportivos	286.16	1,056.20	- 770.04
93	5928000000 Depreciación Herramientas Mayores	176,340.20	195,969.35	- 19,629.15
93		47,773,674.75	48,190,283.83	- 416,609.08
97	5962000000 Depreciación Computadoras Portátiles	16,884.16	17,403.67	- 519.51
97		16,884.16	17,403.67	- 519.51
61	*DEPRECIACION Y AMORTIZACION	48,299,233.66	48,716,362.27	- 417,128.61
87	5712110000 Gasto por Intereses Bonos Fideicomiso RPE-2013		18,688,638.51	- 18,688,638.51
87	5712130000 Gasto por Intereses Bonos RBCP-2016	6,684,315.00		3,078,836.00
87	5712140000 GASTO POR INTERESES - FIDEICOMISO RPE-2016	154,166.67	154,166.67	
87	5712150000 GASTO POR INTERESES BONO SOBERANO	87,635,625.00	90,545,729.17	- 2,910,104.17
87	5712151000 GASTO POR INTS. BONO SOBERANO 2020	67,604,625.00		67,604,625.00
87	5712170000 GASTO POR INTS BONOS VGE - 2019	39,569,742.41	34,676,552.14	4,893,190.27
87	5712180000 GASTO AMORT. DESGTS OTORGADOS EMIS BONO VGE-2	218,844.86		218,844.86
87	5712190000 GASTO POR INTERESES CHINA Ptao. No. 6021583003	10,360,696.13	10,704,742.34	- 344,046.21
87	5712200000 Intereses por Préstamos del Sector Privado	24,827,825.70	24,960,470.26	- 132,644.56
87	5712210000 GTO. X INTS. FICSHA DOCTOS DESCONTA A PROVEEDOR	42,027,777.96	20,416,666.67	21,611,111.29
87	5712230000 Gasto por Amortización Descuento Bonos VGE - 2020	486,638.23		486,638.23
87	5712240000 Gto. por Intereses Bonos VGE - 2020	28,292,250.01		28,292,250.01
87	5712300000 Intereses por Préstamos de la Administración Centr	3,761,580.58	4,297,246.72	- 535,666.14
87	5712800000 Gastos por Com. e Intereses Conv. Subsidiarios BID	5,331,830.94	3,683,110.63	1,648,720.31
87	5712810000 Gasto Com. Convenio Subsidiario IDA 4636-HO	310,480.60	368,650.47	- 58,169.87
87	5712820000 Gastos Ints. y Comisiones Ptao. Subs. Jica HO-P6	740.02	634.61	105.41
87		317,267,139.01	218,259,759.19	99,007,379.82
89	5732000000 Intereses de la Deuda Pública Externa a Corto Plaz.	21,378,159.59	32,467,782.20	- 11,089,622.61
89	5733000000 Comisiones y Otros Gastos de la Deuda Pública EXte	151,443.96	156,472.94	- 5,028.98
89		21,529,603.55	32,624,255.14	- 11,094,651.59
91	5762000000 Perdida en moneda extranjera	77,186,163.41	4,411,110.27	72,775,053.14
91	5762100000 Perdida en Corrección monetaria		0.01	0.01
91	5762200000 Perdida cambio de mon ext deuda interna y exter		19,719,649.48	- 19,719,649.48
91	5762400000 Perdida conversión monetaria	0.08		0.08
91		77,186,163.49	24,130,759.76	53,055,403.73
58	*5710000000 SERVICIO DE LA DEUDA PUBLICA	415,982,906.05	275,014,774.09	140,968,131.96
68	5512310000 Gastos Diferencias en Recaudaciones Bancos	0.01	0.01	0.02
68		0.01	0.01	0.02
70	5533100000 Transferencias Organismos Internacionales-Cuotas O	36,372,731.71		36,372,731.71
70		36,372,731.71		36,372,731.71
56	*5500000000 TRANSFERENCIAS Y DONACIONES	36,372,731.70	0.01	36,372,731.69
73	5701030000 Diferencia en el Precio de Compra	9,274.99		9,274.99
73		9,274.99		9,274.99
112		9,274.99		9,274.99
60	5900041000 Prv para Cta de Dudoso Cobro Abonad residenciales		91,240,001.13	- 91,240,001.13
60	5900043000 Prv para Cta de Dudoso Cobro Abonad comerciales		9,941,379.39	- 9,941,379.39
60	*PERDIDAS		101,181,380.52	- 101,181,380.52
53	*TOTAL GASTOS SERVICIOS PUBLICOS ENERGIA	3,090,846,694.69	2,336,314,502.16	754,532,192.53
14	*TOTAL	740,125,089.23	171,850,922.59	568,274,166.64
3		740,125,089.23	171,850,922.59	568,274,166.64
2	1112101201 TRANSMISION DOLARES		1,090,919.44	1,090,919.44
2	1112111201 GERENCIA CENTRAL-DOLARES	457,305,622.11	13,384.87	457,319,006.98
2	1112111202 GENERACION ENERGIA ELECTRICA DOLARES	47,986.80		47,986.80
2	1112112105 REHAB. C Y REPOTENC. COMP. HIDRO CAÑAVERAL R. LIND	0.01		0.01
2	1112171202 GERENCIA DE DISTRIBUCION RECURSOS PROPIOS DOLAR	80,043,948.39		80,043,948.39
2	1112202105 GERENCIA ELECTRICIF RURAL CREDITO EXTERNO M.N.	0.81		0.81
2	1112211058 Cuenta Puente BCH-ENEE 3230001000006-8	2,558,228.33	146,921.96	2,705,150.29
2	1112211185 LIBRETA INGRESOS BANCO CENTRAL DE HONDURAS	341,051.53	197,960,003.52	- 198,301,055.05
2	1112211203 GERENC CENTRAL FONDOS PRO	138,328,004.95	880,618,403.10	- 1,018,946,408.05
2	1112211206 TRANSMISION ENERGIA FONDOS PROPIOS	135,334.61	266,571.55	- 131,236.94
2	1112211290 REHAB Y REPOTENCIAC CAÑAVERAL RIO LIN BID 3435 CON	12,157.28	132,309.78	- 120,152.50
2	1112212105 REHAB. Y REPONTEC. COMP. HIDRO. CAÑAVERAL RIO LIND	0.05	0.20	- 0.25
2	1112212106 AP PRO NAC TRANSMISION E E LEMPIRAS FONDOS EX 459	215,766.50		215,766.50
2	1112219121 GENERACION ENERGIA ELECT F	4,249,402.54	3,700,576.22	548,826.32
2	1112221202 RECAUD INGRESOS POR RETENCION	369,798.63	23,792.23	346,006.40
2	1112271202 SUBGERENCIA CENTRO SUR -FONDOS PROPIOS	6,267.50		6,267.50
2	1112271203 SUBGERENCIA LITORAL ATLANTICO - FONDOS PROPIOS	11,003.86		11,003.86
2	1112271204 GERENCIA DE DISTRIBUCION RECURSOS PROPIOS	42,953,501.84	49,608,494.43	- 92,561,996.27
2	1112300000 Instituciones Financieras Recaudadoras	168,898,327.79	155,766,216.14	13,132,111.65
2	1112320000 Cooperativas	887,926.51	269,458.39	618,468.12
2	1112431200 PROY MEJRS EFIC SE PROMEF/IDA4536	0.08		0.08
2	1112500205 Agente Fiduciario Banco Atlántida		213,396,011.18	- 213,396,011.18
2	1112511000 AGENTE FIDUCIARIO FICSHA	325,131.62		325,131.62
2	1112610301 PROYECTOS ENERGIA RENOV M N	309,983.95	1,174,590.50	- 864,606.55
2	1112810000 Efectivo en Tránsito	24,807,280.18		24,807,280.18
2	1121810000 ACCIONES Y VALORES Empresa Propietaria de la RED	245,050.00		245,050.00
2	1131111000 CXC Abonad Residenciales Centro Sur	61,534,917.89	33,992,258.91	27,542,658.78
2	1131112000 CXC Abonad Residenciales Nor Occidente	97,932,660.53	63,213,856.97	34,718,803.66

EMPRESA NACIONAL DE ENERGIA ELECTRICA
ESTADO DE RESULTADO
DEL 01 AL 31 DE MAYO DE 2021
CIERRE CONTABLE (CIFRAS EXPRESADAS EN LEMPIRAS)

Pos. balance/P VG	Texto p. posición balance/PyG	Saldos del 01 al 31 de mayo de 2021	Saldos del 01 al 31 de mayo de 2020	Desviación absoluta
2	1131113000 CXC Abonad Residenciales Atlántico	27,329,153.86	21,667,695.06	5,661,458.80
2	1131121000 CXC Abonad Industriales Centro Sur	9,182,273.88	3,027,535.43	6,154,738.45
2	1131122000 CXC Abonad Industriales Nor Occidente	48,179,709.32	21,392,380.01	69,572,089.33
2	1131123000 CXC Abonad Industriales Atlántico	3,836,467.82	71,392.49	3,907,860.31
2	1131131000 CXC Abonad Comerciales Centro Sur	18,548,943.58	15,930,074.82	34,479,018.40
2	1131132000 CXC Abonad Comerciales Nor Occidente	24,752,370.76	19,664,812.14	44,417,182.90
2	1131133000 CXC Abonad Comerciales Atlántico	1,167,089.19	5,559,379.75	6,726,468.94
2	1131211000 CXC Sec Público Abonad Gob Central Centro Sur	9,411,011.12	42,745,393.97	52,156,405.09
2	1131212000 CXC Sec Público Abonad Gob Central Nor Occidente	7,824,373.02	10,224,443.58	18,048,816.60
2	1131213000 CXC Sec Público Abonad Gob Central Atlántico	4,467,376.67	7,595,583.24	12,062,959.91
2	1131221000 CXC Abonad Sec P Inst Desc y Emp Pub Centro Sur	27,119,151.50	822,837.59	26,296,313.91
2	1131222000 CXC Abonad Sec P Inst Desc y Emp P Nor Occidente	7,731,966.47	6,070,191.44	13,802,157.91
2	1131223000 CXC Abonad Sec P Inst Desc y Emp Pub Atlántico	4,232,487.45	545,313.00	4,777,800.45
2	1131231000 CXC Abonad Municipalidades Sec Publico Centro Sur	7,607,426.08	3,181,652.85	4,425,773.23
2	1131232000 CXC Abonad Municipalidades Sec P Nor Occidente	4,391,057.53	4,404,331.04	13,278.51
2	1131233000 CXC Abonad Municipalidades Sec Publico Atlántico	303,760.19	898,135.69	1,141,895.88
2	1131244000 CXC Subsidio Abonados Consumo hasta 75 HWH C.S.	7,343,391.21	7,482,720.00	139,328.79
2	1131245000 CXC Subsidio Abonados Consumo hasta 75 HWH N.O.	6,687,586.45	6,783,000.00	95,413.55
2	1131246000 CXC Subsidio Abonados Consumo hasta 75 HWH L.A.	543,120.00	565,320.00	22,200.00
2	1131251000 SUBSIDIO JUNTA DE AGUA Centro Sur	2,517,951.29	2,350,276.28	187,675.01
2	1131252000 SUBSIDIO JUNTA DE AGUA Nor Occidente	5,628,058.26	5,819,854.17	191,795.91
2	1131253000 SUBSIDIO JUNTA DE AGUA Atlántico	67,740.26	56,554.51	11,185.75
2	1131280000 CXC GOBIERNO CENTRAL POR DECRETO 77 - 2015	114,500.75	102,483.62	12,017.13
2	1131290000 CXC Bono Gob. Abonad. Resid 2018-2019 (0-300 KWH)	3,657,384.91	27,241,433.55	23,584,048.64
2	1131350000 CXC DEC. 94-2015 PARA VIDA MEJOR	110,123.42	113,195.28	3,071.86
2	1131360000 CXC CONDONACIÓN INTERESES DGE 14-2016	155.97	-	155.97
2	1131380000 CXC DECRETO 13-2016 EXONERACIÓN	221.82	8,085,767.47	8,085,545.65
2	1131390000 CXC DECRETO 171-2016 ORFANATO EMMA	203,603.57	274,191.29	70,587.72
2	1131400000 CXC DECRETO 265-2002 ORFA LEACH SC	14,439.09	30,267.54	15,828.45
2	1131420000 CXC CONDONACIÓN INTERESES DGE 129-2017	-	13,178.75	13,178.75
2	1131430000 CXC DECRETO 02-2013 BONO BASILICA DE SUYAPA	156,463.31	154,211.20	2,252.11
2	1131440000 CXC DESCUENTO TERCERA EDAD	22,738,970.76	21,641,720.44	1,097,250.32
2	1131450000 CXC DESCUENTO ASILO DE ANCIANOS	248,858.67	260,959.66	12,100.99
2	1131460000 CXC AMNISTIA DECRETO 171-2019	16,703,540.12	8,170,980.98	8,532,559.14
2	1131470000 CXC CONDONACION DECRETO 171-2019	278,327.25	17,890.21	260,437.04
2	1132221000 Intereses por Cobrar EPR Prestamo BID 1095/SF-HO	2,183,814.71	-	2,183,814.71
2	1133340000 Cuentas embargadas por pago de prestaciones	15,742,952.19	-	15,742,952.19
2	1133362000 Faltante o reparo Materiales Centro Sur	4,804.13	13,510.38	8,706.25
2	1133363000 Faltante o reparo materiales Noroccidente	10,281.85	10,281.85	-
2	1133371000 Plan medico empleados Tegucigalpa	23,377.72	-	23,377.72
2	1133460000 Desembolsos por Cobrar Prestamos BID	4,230,665.87	37,344,138.42	41,574,804.29
2	1133540000 Otras cuentas por cobrar EPR SIEPAC BID 2016/BL-HO	142,435.31	60,595.31	81,840.00
2	1133680000 Reserv Capital e Intereses Bco. Atlantida ISIN 2-5	11,038,989.04	-	11,038,989.04
2	1133690000 Reserv Capital e Intereses Bco. Atlantida ISIN 6-3	121,156,923.63	-	121,156,923.63
2	1133700000 Reserv Capital e Intereses Bco. Ficoshia ISIN 3-3	39,423,224.30	-	39,423,224.30
2	1133710000 Reserv Capital e Intereses Bco. Ficoshia ISIN 5-1	37,506,371.45	-	37,506,371.45
2	1133740000 Reser Capital e Intereses Ptmp. Sindicalizado Bco.	110,000,000.00	88,024,000.00	21,976,000.00
2	1133750000 PTAMO SINDICADO II (2018) - LPS. 6,500.0 MILLONES	88,111,111.31	40,288,888.98	47,822,222.33
2	1133770000 DESCUENTOS OTORGADOS EN EMISION DE BONOS VGE	218,844.86	-	218,844.86
2	1133780000 DESCUENTO OTORGADO EN VTA DE BONOS VGE -2020	486,638.23	-	486,638.23
2	1134110000 Prv para Cta de Dudoso Cobro Abonad residenciales	-	91,240,001.13	91,240,001.13
2	1134130000 Prv para Cta de Dudoso Cobro Abonad comerciales	-	9,941,379.39	9,941,379.39
2	1134220000 Provisión Intereses x Contrato Deuda de Energía	568,718.88	782,328.60	213,609.72
2	1134250000 Reserva Reembolso de Inversión 2do. Año.	95,753,562.52	-	95,753,562.52
2	1134260000 Reserva Mano de Obra 2do. Año.	7,978,602.64	-	7,978,602.64
2	1136914000 Anticipo para Gst de Viaje Centralizada Permanente	1,280.50	-	1,280.50
2	1137100000 Anticipo para Gastos Varios	1,372,521.55	695,587.98	676,933.57
2	1151000000 Inventario Materiales y Suministros	1,390,895.69	82,639.34	1,473,535.03
2	1152000000 Inventario Materiales y suministros de proyectos	8,218.60	-	8,218.60
2	1153000000 Inventario Repuestos	197,714.46	81,789.84	279,504.30
2	1155100000 Inventario combustibles de uso General	25,110.96	173,448.16	148,337.20
2	1155300000 Inventario Combustible de Generación	1,986,657.91	2,044,944.88	4,031,602.79
2	1329100000 Depreciación Costo Histórico Edificios	201,227.74	201,227.77	0.03
2	1329200000 Depreciación Revaluación Edificios	307,447.01	307,447.00	0.01
2	1341131000 Depreciación Costo Histórico Central El Cajón	2,104,530.59	2,100,088.15	4,442.44
2	1341132000 Depreciación Revaluación Central El Cajón	4,219,021.26	4,219,021.26	-
2	1341331000 Depreciación Costo Histórico Cañaverl	3,486.56	3,486.56	-
2	1341431000 Depreciación Costo Histórico El Nispero	93.58	25,056.83	24,963.25
2	1341432000 Depreciación Revaluación El Nispero	1,296,464.50	1,296,464.47	0.03
2	1341531000 Depreciación acumulada Costo Hist Santa María Real	3,034.48	3,034.48	-
2	1342331000 Depreciación Cst H Planta Térmica La Ceiba	377.60	377.60	-
2	1351310000 Depreciación Cst H Líneas y Siss de Transmisión	1,740,805.74	1,740,805.74	-
2	1351320000 Depreciación Rev Líneas de Transmisión Nacional	1,798,896.96	1,798,896.98	0.02
2	1353310000 Depreciación Costo Histórico Sub Estaciones	1,646,577.49	1,663,819.21	17,241.72
2	1353320000 Depreciación Revaluación Sub Estaciones	3,912,466.45	4,135,047.14	222,580.69
2	1361310000 Depreciación Costo Histórico Sistemas de Despacho	217,929.36	217,929.36	-
2	1361320000 Depreciación Revaluación Sistemas de Despacho	50,749.89	50,749.89	-
2	1362310000 Depreciación Costo Histórico Siss de Distribución	17,235,681.98	17,235,681.92	0.06
2	1362320000 Depreciación Revaluación Siss de Distribución	12,815,154.23	12,815,154.36	0.13
2	1371310000 Depreciación Costo Histórico Maguilaria	5,298.16	5,882.28	584.12

EMPRESA NACIONAL DE ENERGIA ELECTRICA
ESTADO DE RESULTADO
DEL 01 AL 31 DE MAYO DE 2021
CIERRE CONTABLE (CIFRAS EXPRESADAS EN LEMPIRAS)

Pos. balance/P yG	Texto p. posición balance/PyG	Saldos del 01 al 31 de mayo de 2021	Saldos del 01 al 31 de mayo de 2020	Desviación absoluta
2	1372310000 Depreciación Costo histórico Equipo de Carga	- 23.26	- 23.26	
2	1373310000 Depreciación Costo Histórico Equipos de Líneas, circuitos y Al P	- 7,840.39	- 7,840.39	
2	1379100000 Costo Histórico Herramientas	- 182,045.00	-	182,045.00
2	1379310000 Depreciación Costo histórico Herramientas	- 176,340.20	- 195,989.35	19,629.15
2	1382310000 Depreciación Costo Histórico Mobiliario y Equipo de Oficina	- 210,309.55	- 301,064.42	90,754.87
2	1383310000 Depreciación Costo Histórico Equipo Médico y Sanitarios	- 35,742.24	- 27,704.55	8,037.69
2	1384310000 Depreciación Costo Histórico Equipo Educativos y Recreación	- 2,396.12	- 3,240.20	844.08
2	1385100000 Costo Histórico Equipos de Informática	- 795,052.50	-	795,052.50
2	1385310000 Depreciación Costo Histórico Equipos de Informática	- 251,440.07	- 258,855.90	7,415.83
2	1386310000 Depreciación Costo Histórico Equipo de Comunicación	- 15,173.03	- 17,302.36	2,129.33
2	1387310000 Depreciación Costo Histórico Equipo de Seguridad	- 16,884.16	- 17,403.67	519.51
2	1423100000 Depreciación Costo Histórico Muebles, Equipo de Vivienda	- 8,838.91	- 26,201.97	17,363.06
2	1433100000 Depreciación acum costo histórico electrodomestic	- 15,002.15	- 40,585.20	25,583.05
2	1612000000 LICENCIAS ILIMITADAS ENERGY	-	- 1,334,145.32	1,334,145.32
2	1614000000 GASTOS FINANCIEROS INVERSION E E.H.	-	- 1,656,842.97	1,656,842.97
2	1615000000 Mano de obra Inversión II año EEH	-	- 578,455.25	578,455.25
2	1631000000 Seguros Fianza de Fidelidad	-	- 8,871.01	8,871.01
2	1634000000 Seguros Rama de Automovil	- 361,872.64	-	361,872.64
2	1702200000 Embalses, Presas, Estructuras y Mejoras	- 46,886,296.10	-	46,886,296.10
2	1723000000 Apoyo Integ. Honduras Contraparte	-	- 121,538.70	121,538.70
2	1728000000 Apoy. Proy. Ref. y Repot Cañaveral Rio Lindo Lempi	- 1,104,479.85	- 3,534,929.78	2,430,449.93
2	1731000000 Rehabi. y Repot. Cañaveral Rio Lindo bid 3435 Cont	- 2,241,174.54	- 8,103.29	2,233,071.25
2	1743000000 APOY PROG NAC TRANS 4598/BL-HO DOLARES FONDOS EX	- 983,545.01	-	983,545.01
2	1745000000 APOY PROG NAC TRANS 4598/BL-HO LEMPIRAS FONDOS P	- 50,333.50	-	50,333.50
2	2111100000 CXP Proveedores de energía generadoras térmicas	- 443,657,553.76	- 13,682,370.67	457,339,924.43
2	2111500000 CXP Proveedores de energía Renovable	- 392,585,413.76	- 119,011,333.73	511,596,747.49
2	2111220000 CXP Proveedores de Energía al Exterior	- 29,098,866.11	- 39,097,805.50	9,998,939.39
2	2111500000 PROVISION COMPRA DE ENERGIA	- 562,549,887.11	- 385,068,056.94	947,617,944.05
2	2112100000 Proveedores bienes nacionales	- 1,740,385.33	-	1,740,385.33
2	2112120000 Proveedores de servicios nacionales	- 1,800,407.91	- 3,565,216.88	1,764,808.97
2	2112130000 Proveedores de Inventarios nacionales	- 13,857,974.25	- 16,824,344.45	2,966,370.20
2	2112151000 Proveedores Empleados	- 1,554,758.19	- 28,551.51	1,526,206.68
2	2112190000 EM/RF Entrada Mercancia/Recepcion de Factura	- 9,110,809.91	- 1,621,413.93	7,489,395.98
2	2113120000 CXP Proveedores Proyectos Nacionales	- 803,327.26	-	803,327.26
2	2115114000 CXpagar sueldos y salarios Em-Perm Tegucigalpa	- 1,334,348.39	- 162,011.85	1,182,336.54
2	2115124000 CXpagar sueldos y salarios Em Temp Tegucigalpa	- 50,631.05	-	50,631.05
2	2115125000 Reserva Decimo Cuarto Mes	- 5,470,627.66	- 5,065,963.09	404,664.57
2	2115126000 Reserva Decimo Tercer Mes (Aguinaldo)	- 5,445,354.76	- 5,421,996.89	23,357.87
2	2116111000 Cotización Fondo de Prestaciones Sociales	- 102,578.19	- 10,667.89	113,446.08
2	2116112000 Impuesto sobre la Renta Empleados	- 177,220.21	- 22,567.10	199,787.31
2	2116113000 Cotización Instituto hond. De Seguridad Social	- 12,663.47	- 379,881.47	367,218.00
2	2116114000 Impuesto vecinal Empleados Permanentes	- 6,120.76	- 4,936.72	11,057.48
2	2116200101 Banco de los Trabajadores Empleados Permanentes	- 51,654.63	-	51,654.63
2	2116200102 Sindicato Trabajadores de la ENEE	- 48,815.73	- 1,366.04	50,181.77
2	2116200103 Útiles Steneé	- 2,382.25	-	2,382.25
2	2116200104 Colegio de Peritos Mercantiles	- 6,163.80	-	6,163.80
2	2116200105 Inst. Ingenieros Electricos ELECTRON. IEE	- 1,930.70	-	1,930.70
2	2116200106 IMPREMA	- 18,877.25	-	18,877.25
2	2116200108 Cotel	- 29,042.67	-	29,042.67
2	2116200109 Contribución política Partido Nacional	-	- 505.40	505.40
2	2116200115 Cooperativa Empleados Tegucigalpa	-	- 10,338.28	10,338.28
2	2116200127 Embargos Saldo al 31 de Diciembre 2014	- 3,728.57	-	3,728.57
2	2116200128 Grupo Capital	- 116,935.33	-	116,935.33
2	2116200129 Fondo de Prestaciones Sociales (Prestamos)	- 60,370.68	-	60,370.68
2	2116200130 Banco de Desarrollo Rural de Honduras - BANRURAL	- 65,472.69	- 1,329.76	66,802.45
2	2116300102 Impuesto sobre venta por compra Noroccidente	- 501.76	-	501.76
2	2116300104 Impuesto Sobre Ventas por Compra	- 5,084,555.06	- 990,549.34	4,094,005.72
2	2116300107 Retención Anticipo ISR (1% Art. 19 Dec 17-2010)	- 4,043.81	-	4,043.81
2	2116300301 Cuota Patronal Instituto Hondureño de Seg Social	- 187,063.02	- 49,628.73	236,691.75
2	2116300302 Cuota Patronal Fondo de Prest. Sociales	- 6,494,812.44	- 6,198,374.44	296,438.00
2	2116300303 Cuota Patronal IMPREMA	- 41,105.06	- 41,105.06	
2	2116300304 Cuota Int Nac de Formación Profesional	- 863,194.83	-	863,194.83
2	2117030000 Impuesto sobre Venta por Venta de Energía	- 250,533.75	- 129,692.01	380,225.76
2	2118040000 Reserva Pago de Proveedores Tegucigalpa	- 1,982,791.79	-	1,982,791.79
2	2118090200 MULTAS Y PENAS POR PAGAR	- 6,179.01	- 4,119.34	2,059.67
2	2121410000 Deuda Externa Suiza UBS Club de Paris V	- 2,697.75	- 2,905.57	5,603.32
2	2121420000 Deuda Externa Suiza UBS Club de Paris VI	- 17,206.19	- 19,828.29	37,034.48
2	2121431000 INDUSTRIAL AND COMMERCIAL BANK OF CHINA - ICBC C/	- 1,122,404.15	- 482,305.57	640,098.58
2	2122100000 Ctas. por Pagar a C/Plazo a la T.G.R.	- 1,932,762.50	- 144,836.76	1,787,925.74
2	2122101000 Ctas. por Pagar a C/Plazo a la T.G.R. Dolares	- 35,490.78	- 14,874.12	20,616.66
2	2122130000 Banco atlántida US\$50.00 MM ISIN HNENEE00002-5	-	- 553,000.00	553,000.00
2	2122140000 Banco atlántida US\$50.00 MM Lempiras ISIN HNENEE0	-	- 553,000.00	553,000.00
2	2122150000 Banco Ficohsa US\$50.00 MM ISIN HNENEE 0003-3	-	- 553,000.00	553,000.00
2	2122160000 Banco Ficohsa US\$50.00 MM en lempiras ISIN HNENEE	-	- 547,470.00	547,470.00
2	2122161000 ISIN 5-1 (LPS) BANPAIS CORTO PLAZO	-	- 5,530.00	5,530.00
2	2122171000 Ficohsa Bonos RPE-2013 ISIN HNENEE 4-1 C/PLAZO	-	- 82,950.00	82,950.00
2	2122181000 Ficohsa Bonos RPE-2013 ISIN HNENEE 7-5 C/PLAZO	-	- 31,521.00	31,521.00
2	2122182000 LAFISE Bonos RPE-2013 ISIN HNENEE 7-5 C/PLAZO	-	- 51,429.00	51,429.00
2	2122210000 Deu Int C Plazo Gob Hond Estrategia Reduc Pobreza	- 149,611.94	- 59,553.57	90,058.37
2	2122230000 Deuda Int Corto Plazo BID 2016/BL-HO.	- 16,080.52	- 6,718.36	9,312.16

EMPRESA NACIONAL DE ENERGIA ELECTRICA
ESTADO DE RESULTADO
DEL 01 AL 31 DE MAYO DE 2021
CIERRE CONTABLE (CIFRAS EXPRESADAS EN LEMPIRAS)

Pos. balance/P VG	Texto p. posición balance/PyG	Saldos del 01 al 31 de mayo de 2021	Saldos del 01 al 31 de mayo de 2020	Desviación absoluta
2	2122240000 Deuda Interna Corto Plazo BID 1584/SF-HO	- 18,940.87	- 7,938.08	- 11,002.79
2	2122241000 Deuda Interna Corto Plazo BID 3103/BL-HO	- 8,012,726.00	- 8,286,610.88	- 273,884.88
2	2122242000 Deuda Interna Corto Plazo BID 3435/BL-HO	- 6,498,587.27	-	- 6,498,587.27
2	2122250000 Deuda Interna Corto Plazo IDA 4536-HO	- 94,250.00	- 39,500.00	- 54,750.00
2	2122470000 REEMBOLSO INVERSIONES E.E.H. - AÑO II C/PLAZO	- 91,628,589.31	- 119,347.17	- 91,747,936.48
2	2131310000 De ext mora Banca Com corto plazo B.N.P. 24-09-82	- 8,799.08	- 3,687.66	- 5,111.42
2	2131410000 Deuda Externa en mora Suiza UBS Club Paris V	- 204.84	- 166.46	- 38.38
2	2131420000 Deuda Externa en mora Suiza UBS Club Paris VI	- 1,324.94	- 1,155.04	- 169.90
2	2132210000 Gobierno de Honduras Estrategia Reduccion Pobreza	- 6,796,904.68	- 2,732,627.68	- 4,064,277.00
2	2132220000 D Int Mora GC CP Fond ContraValor Honduras España	- 381,521.65	- 159,895.02	- 221,626.63
2	2132230000 Deuda Interna mora gob central CP BID 2016/BL-HO	- 176,335.74	- 60,465.26	- 115,870.48
2	2132240000 Deuda Interna Mora Gob Cent CP BID 1584/SF-HO	- 104,174.78	- 35,721.37	- 68,453.41
2	2132241000 Deuda Interna Mora Gob Cent BID 3103/BL-HO	- 8,069,152.89	- 8,304,854.19	- 241,701.30
2	2132242000 Deuda Interna Mora Gob Cent BID 3435/BL-HO	- 6,520,264.77	-	- 6,520,264.77
2	2132250000 Deu Int en mora Gob Cent C P IDA 4536-HO	- 188,500.00	- 39,500.00	- 149,000.00
2	2141320000 IXP D Ext B Co Indus and Comercial Bank of China	- 21,396,039.72	- 32,387,581.56	- 10,991,541.84
2	2141321000 Comisiones x Pagar Ptmo. ICBC	- 152,432.37	- 156,896.81	- 4,464.44
2	2141410000 Int x pagar Deuda Externa Suiza UBS Club de Paris V	- 4,053.86	- 1,332.41	- 2,721.45
2	2141420000 Int x pagar D Externa Suiza UBS Club de Paris VI	- 181,523.17	- 169,339.06	- 12,184.11
2	2142001000 Ints. x Pagar Bonos RBCP-2016 ISIN HNENEE 83-5	- 6,684,315.00	- 9,763,151.00	- 3,078,836.00
2	2142130000 Banco Atlantida US\$ 50.00 MM ISIN HNENEE 00002-5	-	- 4,351,099.10	- 4,351,099.10
2	2142140000 Banco Atlantida US\$ 50.00MM en Lempiras ISIN HNENE	-	- 4,359,559.17	- 4,359,559.17
2	2142150000 Banco Ficocha US\$ 50.00 MM ISIN HNENEE 00003-3	-	- 4,349,943.36	- 4,349,943.36
2	2142160000 Banco Ficocha US\$50.00 MM en Lempiras ISIN HNENEE	-	- 4,306,443.93	- 4,306,443.93
2	2142161000 INTS. (LPS) BANPAIS	-	- 43,499.43	- 43,499.43
2	2142171000 Ficocha Bonos RPE-2013 ISIN HNENEE 4-1	-	- 653,767.97	- 653,767.97
2	2142181000 Ficocha Bonos RPE-2013 ISIN HNENEE 7-5	-	- 248,431.84	- 248,431.84
2	2142182000 LAFISE Bonos RPE-2013 ISIN HNENEE 7-5	-	- 405,336.15	- 405,336.15
2	2142190002 INTS BONOS RPE-2016 ISIN HNENEE 90-0	- 154,166.67	- 154,166.67	-
2	2142210000 Gobierno de Honduras Estrategia Reduccion Pobreza	- 3,770,269.24	- 4,301,809.07	- 531,539.83
2	2142230000 Int por pagar Deuda Interna CP BID 2016/BL-HO	- 1,243,130.35	- 1,314,615.57	- 71,485.16
2	2142231000 Int por pagar Deuda Interna CP BID 3103/BL-HO	- 4,676,269.66	- 5,683,455.59	- 1,007,185.93
2	2142240000 Int por pagar deuda Interna CP BID 1584/SF/HO	- 498,704.80	- 534,916.05	- 36,211.25
2	2142241000 Int por pagar deuda Interna CP BID 3435/BL-HO	- 3,219,897.67	- 4,401,805.65	- 1,181,907.98
2	2142242000 Comisiones x Pagar Ptmo. BID 3435/BL-HO	- 41,484.29	- 52,754.21	- 11,269.92
2	2142242001 INT. POR PAGAR BID 4598/BL-HO	- 48,460.17	-	- 48,460.17
2	2142242003 Intereses por Pagar BID 4599	- 1,541.30	-	- 1,541.30
2	2142250000 Int por pagar deuda Interna CP IDA 4536-HO	- 312,631.56	- 369,705.86	- 57,074.30
2	2142320000 INTERESES JICA HO-P6	- 582.12	- 559.80	- 22.32
2	2142450000 INT. PTMO. BONO SOBERANO USD 700.0 MM	- 88,098,366.32	- 90,739,663.20	- 2,641,296.88
2	2142450001 INTS. POR PAGAR PTAMO BONO SOBERANO 2020	- 68,049,975.10	-	- 68,049,975.10
2	2142460000 INT FICOSHADOCTOS DESCONTADOS PROVEEDORES L 2	- 20,833,333.33	- 20,833,333.33	-
2	2142470000 Int x Pagar PTMO SINDICADO 6500MM-2018	- 102,083,333.35	- 40,972,222.31	- 61,111,111.04
2	2142490000 INTS POR PAGAR BONOS ISIN VGE-2019 ISIN 12-5	- 4,750,353.00	- 4,750,353.00	-
2	2142491000 INTS POR PAGAR BONOS ISIN VGE-2019 ISIN 18-1	- 8,114,166.67	- 8,470,833.33	- 356,666.66
2	2142492000 INTS POR PAGAR BONOS ISIN VGE-2019 ISIN 24-9	- 7,990,222.50	- 7,990,222.50	-
2	2142493000 INTS POR PAGAR BONOS ISIN VGE-2019 ISIN 34-8	- 65,000.00	- 66,562.50	- 1,562.50
2	2142494000 INTS POR PAGAR BONOS ISIN VGE-2019 ISIN 40-5	- 1,465,650.33	- 1,465,650.33	-
2	2142495000 INTS POR PAGAR BONOS ISIN VGE-2019 ISIN 48-8	- 12,950,506.08	- 7,540,955.13	- 5,409,550.95
2	2142496000 INTS POR PAGAR BONOS ISIN VGE-2019 ISIN 58-7	- 4,233,843.83	- 4,391,975.35	- 158,131.52
2	2142500000 IXP Conv. Subs. SEFIN/EXIMBANK-CHINA P.#6021583003 \$	- 10,428,216.79	- 10,732,664.31	- 304,447.52
2	2142510000 INTS POR PAGAR REEMBOLSO INVERSIONES E.E.H. - AÑO II	- 12,648,277.36	- 4,132,388.20	- 16,780,665.56
2	2142520000 INTS S/ BONOS VGE-2020 ISIN HENEE00064-5	- 5,915,000.00	-	- 5,915,000.00
2	2142520001 INTS S/ BONOS VGE-2020 ISIN HENEE00066-0	- 11,006,666.67	-	- 11,006,666.67
2	2142520002 INTS S/ BONOS VGE-2020 ISIN HENEE00072-8	- 5,371,291.67	-	- 5,371,291.67
2	2142520003 INTS S/ BONOS VGE-2020 ISIN HENEE00076-9	- 4,735,125.00	-	- 4,735,125.00
2	2142520004 INTS S/ BONOS VGE-2020 ISIN HENEE00084-3	- 1,264,166.67	-	- 1,264,166.67
2	2151310000 B.N.P. 24-09-82	- 5,842.35	- 2,448.52	- 3,393.83
2	2151410000 Suiza UBS Club de Paris V	- 12.11	- 5.14	- 6.97
2	2151420000 Suiza UBS Club de Paris VI	- 1,571.16	- 641.67	- 929.49
2	2152210000 Gobierno de Honduras Estrategia Reduccion Pobreza	- 2,691,836.31	- 1,094,351.89	- 1,597,484.42
2	2152230000 BID.2016/BL-HO	- 111,896.97	- 39,760.57	- 72,136.40
2	2152231000 INT. P/PAGAR EN MORA BID 3103/BL-HO	- 6,351,966.03	- 6,852,006.73	- 500,040.70
2	2152240000 BID 1584/SF-HO	- 56,270.90	- 19,652.88	- 36,618.02
2	2152241000 Ints. y Comisiones Vencidos BID 3435/BL-HO	- 5,290,293.11	- 5,172,742.42	- 117,550.69
2	2152250000 IDA 4536-HO	- 37,817.81	- 13,257.19	- 24,560.62
2	2152310000 INTERESES Y COMISIONES EN MORA JICA HO-P6	- 10,258.50	- 4,299.32	- 5,959.18
2	2152330000 INT. EN MORA PTMO. BONO SOBERANO USD 700.00 MM	- 824,687.50	-	- 824,687.50
2	2152340000 INT EN MORA PTMO. SUBSIDIARIO SEFIN-EXIMBANK CHINA	- 61,872.83	-	- 61,872.83
2	2211320000 Industrial and Comercial Bank of China	- 7,507,245.81	- 3,616,670.28	- 3,890,575.53
2	2211510000 Suiza UBS Club de Paris V	- 29,709.98	- 5,111.92	- 24,598.06
2	2211520000 Suiza UBS Club de Paris VI	- 451,543.90	- 59,330.76	- 392,213.14
2	2213100000 Gobierno de Honduras Estrategia Reduccion Pobreza	- 3,777,442.15	- 1,702,238.53	- 2,075,203.62
2	2213300000 BID 2016/BL-HO	- 867,938.22	- 377,188.02	- 490,750.20
2	2213310000 PTMO. BID 3103/BL-HO L/PLAZO	- 814,034.11	- 351,727.09	- 462,307.02
2	2213400000 BID 1584/SF-HO	- 435,639.99	- 190,513.99	- 245,126.00
2	2213410000 BID 3435/BL-HO	- 796,434.37	- 41,188,423.36	- 40,391,988.99
2	2213410001 BID 4598/BL-HO L/PLAZO	- 592,757.10	-	- 592,757.10
2	2213410002 BID 4599/BL-HO Largo Plazo	- 18,850.00	-	- 18,850.00
2	2213420000 JICA HO-P6 L/PLAZO	- 461,352.12	- 299,504.96	- 161,847.16

EMPRESA NACIONAL DE ENERGIA ELÉCTRICA
ESTADO DE RESULTADO
DEL 01 AL 31 DE MAYO DE 2021
CIERRE CONTABLE (CIFRAS EXPRESADAS EN LEMPIRAS)

Pos. balance/P yC	Texto p posición balance/PyC	Saldos del 01 al 31 de mayo de 2021	Saldos del 01 al 31 de mayo de 2020	Desviación absoluta
2	2213500000 IDA 4536-HO	- 659,750.00	- 316,000.00	- 343,750.00
2	2216000000 PTMO. BONO SOBERANO USD 700.0 MM L/P	- 19,087,169.56	- 7,999,397.32	- 11,087,772.24
2	2216000001 PTAMO BONO SOBERANO 2020 - L/P	- 22,561,944.03	-	- 22,561,944.03
2	2216130000 Conv. Subs. SEFIN (BANK-CHINA PTAMO, No.6021583003	- 2,785,669.67	- 1,167,468.99	- 1,618,200.68
2	2216150000 REEMBOLSO INVERSIONES E.E.H. - AÑO II	- 474,619.01	- 318,259.12	- 156,359.89
2	2234000000 Reserva Depósitos BCH 2.24% / 4.8%	-	- 18,483,785.69	18,483,785.69
2	2241000000 Depositos en Garantía	- 1,312,870.30	- 130,339.50	- 1,182,530.80
2	2242000000 Deposito 5% de Garantía por Calidad de Proyecto	- 15,297.24	-	- 15,297.24
2	2243000000 Abonados con Saldo en Crédito	90,872.49	- 5,545,030.17	5,635,902.66
2	2250000000 Pagos a Favor de Gobierno para Consumo de Energía	- 5,360,344.41	78,495,620.54	83,855,964.95
2	2251000000 Cuentas por Pagar Comisión Reguladora de Energía	- 5,991,730.32	4,822,608.67	10,814,338.99
2	2252000000 Deducciones Recaudaciones por Confirmar	38,532,326.12	19,247,705.48	19,284,620.64
2	2253000000 Rebajas en Recaudaciones por pagar por confirmar	- 40,525.90	- 982,803.07	942,277.17
2	2255000000 PAGOS ANTICIPADOS DEPOSITOS DE ABONADOS	13,826,357.43	2,686,448.74	11,139,908.69
2	2258000000 PRIMA RECIBIDA SOBRE BONOS VGE - 2020	486,638.23	-	486,638.23
2	2261000000 Pasivo Laboral por Pagar Permanentes	- 4,496,709.37	- 4,280,080.24	- 216,629.13
2	2262000000 Pasivo Laboral por Pagar Temporales	- 495,590.43	- 519,129.43	23,539.00
2	2310000000 Sobrantes de Inventario de Empleados	- 2,584.00	-	- 2,584.00
2	2311000000 Sobrantes de Inventario en Proceso	- 14,721.12	-	- 14,721.12
2	3121110000 Transferencias Sesión Traspaso EXTensión Líneas	-	275,850.57	- 275,850.57
2	3163000000 Deficit año anterior	152,211,670.58	22,393,679.73	129,817,990.85
2	7405010000 Sobre Deuda RECO	- 152,585.17	152,585.17	-
2	7406010000 Sobre Deuda Prestamo BID 1095/Sf/HO	671,120.03	289,064.05	382,055.98
2	7407010000 Sobre Deuda BID 007	1,442,209.30	4,119,550.61	2,677,341.31
2	7900010000 CUENTAS DE ORDEN POR EL CONTRA	- 2,265,914.50	- 4,561,199.83	2,295,285.33
2		- 740,125,089.23	- 171,850,922.59	- 568,274,166.64