



**IHSS**  
Instituto Hondureño de Seguridad Social

**SUBGERENCIA DE RECAUDACION Y RECUPERACION**

**Cuentas por Cobrar a Diciembre 2015**

**INFORME DE DEUDA DE GOBIERNO  
PERIODO: 2013 AL 31 DE DICIEMBRE DEL 2015**

AÑO	TOTAL
2013	130,380,062.16
2014	179,859,400.06
2015	186,933,594.72
<b>TOTAL</b>	<b>497,173,056.94</b>

  
Sayda Mencia  
Cobranzas  
Fuente: C x Cobrar

  
Lic. Edwin Medina  
Sub-Gerente de Recaudación y Recuperación


**INFORME DE DEUDA DE ESTADO COMO ESTADO "POR" REGIMEN  
ARTICULO No-055 DE LA LEY DEL IHSS**

AÑO	E.M.	I.V.M.	TOTAL
2001	25,697,499.12	12,233,598.97	37,931,098.09
2002	45,133,996.59	51,670,258.13	96,804,254.72
2003	59,496,705.78	69,121,037.21	128,617,742.99
2004	72,135,099.83	80,990,101.99	153,125,201.82
2005	84,933,364.33	88,361,464.65	173,294,828.98
2006	93,284,555.59	96,312,625.19	189,597,180.78
2007	107,786,513.59	109,825,044.53	217,611,558.12
2008	122,382,591.41	122,031,762.89	244,414,354.30
2009	128,471,325.48	127,930,896.87	256,402,222.35
2010	131,247,028.87	129,992,024.07	261,239,052.94
2011	160,473,406.85	158,771,797.62	319,245,204.47
2012	190,288,409.74	188,238,124.92	378,526,534.66
2013	199,167,820.28	198,240,441.45	397,408,261.73
2014	206,463,774.16	205,603,078.51	412,066,852.67
2015	215,442,754.52	203,740,974.93	419,183,729.45
<b>TOTAL</b>	<b>1,816,707,347.02</b>	<b>1,830,829,632.96</b>	<b>3,685,468,078.07</b>

NOTA: Actualizada a facturación de Noviembre de 2015



Sayda Mencia  
Cobranzas




Lic. Edwin Medina  
Sub-Gerente de Recaudación y Recuperación

**INFORME DE DEUDA SECRETARIA DE SALUD  
CONVENIO CLINICAS PERIFERICAS DE EMERGENCIA EN VILLANUEVA, CORTES  
PERIODO: 2006 AL 2015**

<b>AÑO</b>	<b>TOTAL</b>
2005-2006	pagado
2006-2007	10,000,000.00
2007-2008	10,000,000.00
2008-2009	10,000,000.00
2009-2010	10,000,000.00
2010-2011	10,000,000.00
2011-2012	10,000,000.00
2012-2013	10,000,000.00
2013-2014	10,000,000.00
2014-2015	10,000,000.00
2015-2016	10,000,000.00
<b>TOTAL</b>	<b>100,000,000.00</b>


NOTA: CONTRATO DE COFINANCIAMIENTO Y CONGESTION DE LAS CLINICAS PERIFERICAS  
DE EMERGENCIA DE VILLA NUEVA, CORTES


  
Lic. Roger Garay  
Fuente: Contrato  
Firmado  
y Sellado

  
Lic. Edwin Medina  
Sub-Gerencia de Recaudación y Recuperación

**INFORME DE DEUDA  
INSTITUCIONES AUTONOMAS CANCELADOS  
PERIODO: DE ENERO DE 1999 A DICIEMBRE DE 2015**

INSTITUCION	MONTO
AGENCIA AD.FERROCARRIL NACIONAL	133,599.84
BANCO NACIONAL DE DESARROLLO AGRICO	14,217.86
CENTRO NACIONAL DE EDUCACION PARA E	36,738.24
CONSEJO HOND DE CIENCIA Y TECNOLOGI	1,411,241.99
CONSEJO NACIONAL DE AGUA POTABLE Y	55,482.24
CONVENIO INTER-INST.COLAB.EJEC.PROY	3,931,171.65
DIRECCION DE CIENCIA TECN.AGROPECUA	3,450.18
DIRECCION EJECUTIVA DE CATASTRO	633.60
FEDERACION NAC.AUTONOMA FUTBOL HOND	46,455.64
INSTITUTO HOND DE SEGURIDAD SOCIAL	137,858.99
PROCURADURIA DEL AMBIENTE Y RECURSO	40,840.80
PROY.MEJ.AMP.SIST.RAD.AYU.NAV.AE.HO	25,773.02
PROYECTO DE REORGANIZACION INSTITUC	10,399.18
PROYECTO OPORT.DESARR.EMPLEO RURAL	24,578.40
SECRETARIA DE HACIENDA Y CREDITO PU	315,194.58
<b>TOTAL</b>	<b>6,187,636.21</b>

  
Lic. Roger Garay  
Cobranzas  
Fuente: Cuentas por Cobros

  
Lic. Edwin Medina  
Sub-Gerencia de Recaudación y Recuperación

**INFORME DE DEUDA**  
**INSTITUCIONES AUTONOMAS PASIVO**  
**PERIODO: DE ENERO DE 1999 A DICIEMBRE DE 2015**

INSTITUCION	MONTO
BANCO MUNICIPAL AUTONOMO	8,302.80
COMISION CONSULTIVA PRIVATIZACION	2,310.00
CONSEJO NACIONAL DE ECONOMIA	8.50
CONSEJO NACIONAL DE LA JUVENTUD	39,424.00
CORPORACION NAC.DE INVERSIONES	1,108.80
DIRECCION CIENCIA TECN.AGROPECUARIA	175,190.40
DIRECCION GENERAL DE PROBIDAD ADMIN	45,843.60
EMPRESA DE CORREOS DE HONDURAS	592.02
ENCUESTA INGRESOS GAST.FAM. HOND.	25,964.40
FEDERACION NAC.AUT.FUTBOL DE HOND.	4,065.60
FEDERACION NACIONAL HONDU.ATLETISMO	122,327.66
FONDO DE CONTRAVALOR HOND/SUIZA	3,234.00
FONDO SOCIAL PARA LA VIVIENDA	84,143.08
GOBERNACION POLITICA VALLE	2,840.24
INSTITUTO DE PREVISION SOCIAL DE EM	132.00
INSTITUTO HOND.DE ANTROP.E HISTORIA	8,159.80
MINISTERIO PUBLICO	176,078.65
OFICINA GUBERNAMENTAL DE LA MUJER	1,201.20
PLAN DESARROLLO RURAL REG OCCIDENTE	9,345.60
PROGRAMA NACIONAL DESARROLLO RURAL	1,235.52
PROYEC.DESARR.AGROEMP.Y CONS.SUELOS	15,582.60
UNIDAD DE RECONST.MIN.SALUD PUBL.	196,950.60
<b>TOTAL</b>	<b>924,041.07</b>


  
 Lic. Roger Garay  
 Cobranzas  
 Fuente: Cuentas por Cobros

  
 Lic. Edwin Medina  
 Sub-Gerencia de Recaudación y Recuperación



**DEUDA HISTORICA DE LAS MUNICIPALIDADES**  
**ULTIMA FACTURA: NOVIEMBRE DE 2015**

No. PATRONAL	NOMBRE O RAZON SOCIAL	ACTIVO EN MORA	PASIVOS EN MORA	CANCELADOS EN MORA	TOTAL EN MORA
101200700681	ALCALDIA MUNICIPAL DE TALANGA	53,410.50			53,410.50
101200700682	ALCALDIA MUNICIPAL DE TALANGA			6,360.42	6,360.42
102200502251	ALCALDIA MUNICIPAL VILLA DE SAN ANTONIO	259,567.35			259,567.35
102201000501	ALCALDIA MUNICIPAL DE LAMANI	195,746.13			195,746.13
102201000571	MUNICIPALIDAD DE HUMUYA	99,335.36			99,335.36
102201000651	ALCALDIA MUNICIPAL DE AJUTERIQUE	558,705.41			558,705.41
102201000731	ALCALDIA MUNICIPAL DEL ROSARIO	45,103.81			45,103.81
102201400751	ALCALDIA MUNICIPAL LEJAMANI COMAYAGUA	250,668.55			250,668.55
105201400081	ALCALDIA MUNICIPAL SANTIAGO DE PURINGLA	37,139.59			37,139.59
106198500761	ALCALDIA MUNICIPAL DE JUTICALPA O	6931,270.15			6931,270.15
107201000101	ALCALDIA MUNICIPAL SANTA MARIA DEL REAL			74,036.16	74,036.16
20119720177A	MUNICIPALIDAD DE SAN PEDRO SULA	3323,969.40			3323,969.40
20119720177B	MUNICIPALIDAD DE SAN PEDRO SULA	6,948.57			6,948.57
20119720177E	MUNICIPALIDAD DE SAN PEDRO SULA	399,991.68			399,991.68
20119720177I	MUNICIPALIDAD DE SAN PEDRO SULA	97,656.57			97,656.57
20119720177J	MUNICIPALIDAD DE SAN PEDRO SULA	5650,445.88			5650,445.88
20119720177A	MUNICIPALIDAD DE SAN PEDRO SULA	21,550.56			21,550.56
20119720177S	MUNICIPALIDAD DE SAN PEDRO SULA	17,625.75			17,625.75
20119720177B	MUNICIPALIDAD DE SAN PEDRO SULA			27,204.54	27,204.54
201197201777	MUNICIPALIDAD DE SAN PEDRO SULA	195,057.30			195,057.30
20119720177B	MUNICIPALIDAD DE SAN PEDRO SULA	13,955.79			13,955.79
201197201779	MUNICIPALIDAD DE SAN PEDRO SULA	463,279.75			463,279.75
201198500801	DIVISION MUNICIPAL AMBIENTAL	20,527.86			20,527.86
201198500802	DIVISION MUNICIPAL AMBIENTAL	3,557.40			3,557.40
201200001251	CUERPO DE BOMBEROS DE HONDURAS	783,199.32			783,199.32
206197300391	MUNICIPALIDAD DE PUERTO CORTES	8392,029.19			8392,029.19
206197300392	MUNICIPALIDAD DE PUERTO CORTES	21,826.20			21,826.20
20619730039A	MUNICIPALIDAD DE PUERTO CORTES		1,694.88		1,694.88
208201400361	MUNICIPALIDAD DE JOCON	59,491.70			59,491.70
209201300081	MUNICIPALIDAD DE ARENAL	346,549.01			346,549.01
209201300971	MUNICIPALIDAD DE OLANCHITO	1549,666.80			1549,666.80
211198500031	MUNICIPALIDAD DE PIMIENTA		10,000.20		10,000.20
226197201961	MUNICIPALIDAD DE LA CEIBA	45305,497.88			45305,497.88
226200400191	CUERPO DE BOMBEROS DE LA CEIBA	95,479.14			95,479.14
22620040019A	CUERPO DE BOMBEROS DE HONDURAS	1,746.10			1,746.10
226201000831	MUNICIPALIDAD DE BOLFATE	647,123.55			647,123.55
226201200171	MUNICIPALIDAD DE SAN FRANCISCO	533,463.08			533,463.08
227201300011	MUNICIPALIDAD SANTOS GUARDIOLA	1874,383.62			1874,383.62
228200900251	MUNICIPALIDAD DE TRUJILLO	2150,457.06			2150,457.06
228200900331	MUNICIPALIDAD DE TOCOA	61,134.03			61,134.03
228200901011	ALCALDIA MUNICIPAL DE SONAGUERA	449,111.44			449,111.44
229197200341	MUNICIPALIDAD DE TELA	4024,150.88			4024,150.88
229197200342	MUNICIPALIDAD DE TELA	4,736.18			4,736.18
229197200343	MUNICIPALIDAD DE TELA	43,666.70			43,666.70
301197200041	ALCALDIA MUNICIPAL CHOLUTECA	49,426.19			49,426.19
301197200042	ALCALDIA MUNICIPAL		1,386.00		1,386.00
301201200081	ALCALDIA MUNICIPAL	752,215.79			752,215.79
319197300161	ALCALDIA MUNICIPAL	32,336.03			32,336.03
325197300051	ALCALDIA MUNICIPAL SAN LORENZO	1842,688.16			1842,688.16
325200600081	ALCALDIA MUNICIPAL DE NACAOME	1179,057.33			1179,057.33
445200500813	CUERPO DE BOMBEROS DE HONDURAS	26,518.80			26,518.80
445200500814	CUERPO DE BOMBEROS DE HONDURAS	10,102.40			10,102.40
502201000181	MUNICIPALIDAD DE POTRERILLOS	19,320.85			19,320.85
502201200061	MUNICIPALIDAD DE MORCELI	980,084.05			980,084.05
502201200071	MUNICIPALIDAD DE TROJES	578,830.70			578,830.70
502201200081	MUNICIPALIDAD DE SAN MATIAS	294,256.72			294,256.72
502201200161	ALCALDIA MUNICIPAL DE JACALEAPA	10,943.79			10,943.79
502201200171	ALCALDIA MUNICIPAL DE TEUPASENTI	1166,114.12			1166,114.12
503201200021	MUNICIPALIDAD DE ALAUCA	420,320.31			420,320.31
	<b>TOTAL DE LAS ALCALDIAS</b>	<b>93351,440.45</b>	<b>13,081.08</b>	<b>107,601.12</b>	<b>93472,122.65</b>

  
**ABOG. ALBERTO RUBIO**  
 Jefe Depto. de Recup. Via Administrativa

  
**LIC. EDWIN ORLANDO MEDINA**  
 Sub Gerente de Recaudación y Recuperación

**CUADRO CONSOLIDADO CONVENIOS MEDICOS VIGENTES Y EN MORA DE 2005 A DICIEMBRE 2015**

AÑO	PARTICULARES			CLAUSULA			TOTAL GENERAL			
	CANTIDAD CONVENIOS	FACTURADO	SALDO	CANTIDAD CONVENIOS	FACTURADO	SALDO	CANTIDAD CONVENIOS	FACTURADO	VALOR COBRADO	SALDO
2004	7	486,222.12	261,476.84	0	0.00	0.00	7	486,222.12	224,745.28	261,476.84
2005	17	1,872,586.43	1,221,337.14	0	0.00	0.00	17	1,872,586.43	651,249.29	1,221,337.14
2006	16	1,583,472.84	437,665.53	1	132,011.43	6,536.64	17	1,715,484.27	1,271,282.10	444,202.17
2007 (GAYR)	9	1,217,555.07	785,871.24	0	0.00	0.00	9	1,217,555.07	431,683.83	785,871.24
2007 (HGE)	18	1,181,835.07	909,773.93	0	0.00	0.00	18	1,181,835.07	272,061.14	909,773.93
2008	14	986,232.48	436,038.36	3	1,779,843.27	769,686.26	17	2,766,075.75	1,560,351.13	1,205,724.62
2009	3	1,398,112.26	869,407.42	0	0.00	0.00	3	1,398,112.26	528,704.84	869,407.42
2010	4	1,576,633.33	170,333.14	0	0.00	0.00	4	1,576,633.33	1,406,300.19	170,333.14
2011	3	2,397,882.62	1,960,122.53	1	430,582.44	133,175.72	4	2,828,465.06	735,166.81	2,093,298.25
2012	3	970,854.79	46,571.38	1	168,896.55	19,578.17	4	1,139,751.34	1,073,601.79	66,149.55
2013	4	2,586,756.63	1,303,508.17	3	900,392.43	410,108.55	7	3,487,149.06	1,773,532.34	1,713,616.72
2014	4	1,554,193.68	919,881.17	1	469,272.66	267,374.33	5	2,023,466.34	836,210.84	1,187,255.50
2015	4	448,298.69	189,382.23	4	131,622.84	35,876.74	8	579,921.53	200,000.00	225,258.97
<b>TOTAL GENERAL</b>	<b>106</b>	<b>18,260,636.01</b>	<b>9,511,369.08</b>	<b>14</b>	<b>4,012,621.62</b>	<b>1,642,336.41</b>	<b>120</b>	<b>22,273,257.63</b>	<b>10,964,889.58</b>	<b>11,153,705.49</b>

Lic. Roger Garay

Fuente Reporte de Convenios Hoja de Excel

Lic. Edwin Medina

Sub-Gerente de Recaudación y Recuperación



**INFORME DE DEUDA**  
**INSTITUCIONES AUTONOMAS**  
**PERIODO: DE ENERO DE 1999 A DICIEMBRE DE 2015**

INSTITUCION	MONTO
I.H.S.S.	20,044,523.52
PRAF	2,482,921.41
ENEE - PERSONAL	4,144,069.25
TRIBUNAL SUPREMO ELECTORAL	929,728.80
PROYECTO ESP.SEGURIDAD ALIMENTICIA	845,645.83
REGISTRO NACIONAL DE LAS PERSONAS	680,418.20
UNIVERSIDAD NACIONAL AUTONOMA DE HO	590,818.17
SANAA	60,903.25
COPECO	995,379.48
CONSEJO HOND.DE CIENCIA Y TECNOLOGI	260,696.00
CONATEL	203,372.40
ASOCIACION DE MUNICIPIOS DE OLANCHO	187,908.23
EMPRESA NAC.PORTUARIA	276,719.23
FEDERACION NACIONAL AUTONOMA FUTBOL	145,165.90
FERROCARRIL NACIONAL DE HONDURAS	2,314.18
FEDERACION HOND.DE BOXEO AFICIONADO	172,075.81
CENET	122,559.04
FHIS	134,144.32
FEDERACION NAC.DE JUDO DE HONDURAS	123,188.32
MINISTERIO PUBLICO	90,291.59
INSTITUTO NACIONAL DE LA JUVENTUD	142,480.23
PRONADERS	160,677.95
SECRETARIA DE SALUD PUBLICA - HOSPI	58,558.50
COMISION NAC.SUPER.SERVPUBLICOS	115,140.88
FED.NAC.DE VOLEIBOL DE HONDURAS	48,304.74
CNEE	195,417.43
DICTA	34,880.36
CUENTA DEL DESAFIO DEL MILLENIO	30,478.60
FOSOVI-UNID.EJEC.TOCCA	23,289.33
INJUPEMP	13,146,754.51
SUPERINTENDENCIA ALIANZA PUBLICO PR	16,401.00
INSTITUTO HONDUREÑO DE GEOLOGIA Y	18,728.85
DHMA	15,681.08
CORTE SUPREMA DE JUSTICIA	9,840.60
INSTITUTO HOND.DE ANTROP.E HISTORIA	8,347.90
INSTITUTO DE ACCESO A LA INFORMACIO	44,851.82
HONDUCOR	313,624.09
PROGRAMA DE APOYO A LA MODERNI.DE L	4,564.09
INSTITUTO HONDUREÑO DE TURISMO	2,532.77
DIRECCION EJECUTIVA DE INGRESOS	567,355.65
BANADESA	14,908.39
SUPLIDORA NACIONAL DE PRODUCTOS BASICOS	3,215.72
FONAC	823.90
CONSEJO NACIONAL DEL CAFE	2,283.39
PROGRAMA EDUCATODOS	41,248.14
PROGRAMA NAC.DE PREV.REHABIL.REINS SOCIAL DE PERS.VINC.MARAS	9,666.25
CUERPO DE BOMBEROS DE HONDURAS SABA	6,143.07
INST.NAC.DE CONSERV.Y DES. FORESTAL	1,262.80
ZONA LIBRE TURISTICA DE ISLAS DE LA BAHIA	1,929.83
<b>TOTAL</b>	<b>47,533,234.80</b>

Lic. Roger Garay  
 Cobranzas

Fuente: Cuentas por Cobros

Lic. Edwin Medina

Sub Gerente de Recaudación y Recuperación

## Resumen de Mora hasta Facturación de Noviembre 2015 Sector Privado

estado	numpas	deudatotal	sinvencer	cantfact	mora01_30	mora31_59	mora60_89	mora90_119	mora120_149	mora150mas	totalxestado
ACTIVO	16,430	1,118,696,379.99	108,520.51	340,248.00	1,569,523.29	1,613,118.06	1,663,781.25	1,774,598.91	1,789,284.39	1,214,151,216.64	1,222,561,522.54
CANCELADO	11,502	916,210,214.98	51,096.75	393,675.00	117,350.28	115,619.62	115,831.71	130,679.28	144,359.30	1,001,271,598.45	1,001,895,438.64
PASIVO	4,563	89,536,138.57	0.00	56,082.00	8,229.34	8,229.34	8,229.34	8,229.34	8,229.34	98,327,675.20	98,368,821.90
Total	32,495	2,124,442,734	159,617	790,005	1,695,103	1,736,967	1,787,842	1,913,508	1,941,873	2,313,750,490	2,322,825,783

  
  
 Abg. Alberto Rubio  
 Jefe Departamento Recaudación y Recuperación  
 de Aduanas Administrativa

  
 Edwin Orlando Medina  
 Sub Gerente de Recaudación y Recuperación