



INSTITUTO DE LA PROPIEDAD

<b>Código:</b>	RH-RE-05
<b>Versión:</b>	01
<b>Fecha:</b>	2 de noviembre 2020

## MEMORÁNDUM DGCN –DG- IP – 651 – 2021

**PARA:** Abog. Francisco Valladares  
Oficial de Transparencia, IP.

**DE:** Ingeniero  
**Joaquín Leonardo Reyes Ayala**  
Director General del Catastro Nacional



**ASUNTO:** Remisión ingresos del mes de agosto, 2021

**FECHA:** 07 de septiembre, 2021

Después de un cordial saludo, por este medio le remito **Memorándum No. UBA-031-2021** del licenciado Elio Flores, Enlace Administrativo, junto con el informe de ingresos del mes de agosto del año en curso, correspondiente a las oficinas de Catastro de Tegucigalpa y de las Regionales de San Pedro Sula , Comayagua y Oficina Receptora de Siguatepeque.

Sin otro particular,


Atentamente.

Copia: Archivo  
SLA.JLRA





INSTITUTO DE LA PROPIEDAD



**DIRECCIÓN GENERAL DE REGISTROS, CATASTRO Y GEOGRAFÍA**

**MEMORANDUM**

**DGC – 031 -2021**

**PARA:** **ING. JOAQUIN LEONARDO REYES**  
**Director General de Catastro Nacional**

**DE:** **LIC. ELIO FLORES**  
**Contador**

**ASUNTO:** **INFORME DE INGRESOS**

**FECHA:** **06 DE SEPTIEMBRE 2021**



.....  
Por medio de la presente le estoy enviando el informe de ingresos de tarifas catastrales correspondientes al mes de Agosto del 2021, solicitado por la unidad de transparencia del Instituto de la Propiedad, así como el acumulado al mes de Agosto del año 2021.

Atentamente.

CC archivo

RH

Dirección General de Catastro  
Unidad Básica Administrativa




**INSTITUTO DE LA PROPIEDAD**  
**DIRECCION GENERAL REGISTRO, CATASTRO Y GEOGRAFIA**  
**INFORME DE INGRESOS TOTALES**  
**(MAPAS) Y OTROS**  
**AGOSTO DEL 2021**

CANTIDAD	LUGAR	MAPAS	CONST.	PLANOS	TARIFAS	TOTAL POR REGIONAL
0	FCO. MORAZAN					
152	FCO. MORAZAN		30.600,00			
139	FCO. MORAZAN			41.100,00		
130	FCO. MORAZAN				349.405,50	421.105,50
36	SIGUATEPEQUE		7.200,00			
36	SIGUATEPEQUE			10.800,00		
38	SIGUATEPEQUE				158.194,00	176.194,00
99	COMAYAGUA		24.400,00			
108	COMAYAGUA			39.300,00		
70	COMAYAGUA				314.149,00	377.849,00
0	JUTICALPA		0,00			
0	JUTICALPA			0,00		
0	JUTICALPA				0,00	0,00
27	SAN PEDRO SULA		5.400,00			
26	SAN PEDRO SULA			13.458,00		
33	SAN PEDRO SULA				67.464,00	86.322,00
	<b>TOTAL</b>		<b>67.600,00</b>	<b>63.558,00</b>	<b>889.212,50</b>	<b>1.061.470,50</b>

  
 LIC. ELIO FLORES  
 CONTADOR



  
 WILSON ELISEO MOREL V.  
 ELABORÓ



**INSTITUTO DE LA PROPIEDAD**  
**DIRECCION GENERAL REGISTRO, CATASTRO Y GEOGRAFIA**  
**INFORME DE INGRESOS TOTALES**  
**POR SERVICIOS DE CONSTANCIAS, PLANOS, TARIFAS CATASTRALES Y VENTA**  
**DE IMPRESOS (MAPAS) Y OTROS**  
**AGOSTO DEL 2021**

MESES DE INGRESOS TOTALES 2021										
No	DENOMINACION	ENERO	FEBRERO	MARZO	ABRIL	MAYO	JUNIO	JULIO	AGOSTO	TOTAL
1	TEGUCIGALPA	991.959,87	1.762.485,64	447.598,65	442.296,00	1.088.786,00	521.503,50	641.416,62	421.105,50	6.317.151,78
	TARIFAS CATASTRALES	912.559,87	1.678.685,64	365.398,65	369.696,00	1.004.361,00	425.833,50	549.516,62	349.405,50	5.655.456,78
	CONSTANCIAS Y PLANOS	79.400,00	83.800,00	82.200,00	72.600,00	82.400,00	72.100,00	91.900,00	71.700,00	636.100,00
	VENTA DE IMPRESOS ( MAPAS)	0,00	0,00	0,00	0,00	2.025,00	23.570,00	0,00	0,00	215.845,50
2	REG. DE JUTICALPA	0,00	0,00	0,00	0,00	0,00	0,00	0,00	0,00	0,00
	TARIFAS CATASTRALES	0,00	0,00	0,00	0,00	0,00	0,00	0,00	0,00	0,00
	CONSTANCIAS Y PLANOS	0,00	0,00	0,00	0,00	0,00	0,00	0,00	0,00	0,00
3	REG. DE COMAYAGUA	0,00	0,00	0,00	0,00	0,00	271.380,00	305.524,00	377.849,00	954.753,00
	TARIFAS CATASTRALES	0,00	0,00	0,00	0,00	0,00	217.080,00	253.024,00	314.149,00	784.253,00
	CONSTANCIAS Y PLANOS	0,00	0,00	0,00	0,00	0,00	54.300,00	52.500,00	63.700,00	170.500,00
4	REG. DE SIGUATEPEQUE	0,00	0,00	0,00	0,00	0,00	0,00	60.176,00	176.194,00	236.370,00
	TARIFAS CATASTRALES	0,00	0,00	0,00	0,00	0,00	0,00	52.176,00	158.194,00	210.370,00
	CONSTANCIAS Y PLANOS	0,00	0,00	0,00	0,00	0,00	0,00	8.000,00	18.000,00	26.000,00
5	REG. DE SAN PEDRO SULA	500,00	2.677,00	13.871,00	55.386,00	11.476,00	109.403,00	165.658,00	86.322,00	445.293,00
	TARIFAS CATASTRALES	0,00	2.177,00	12.171,00	50.586,00	8.976,00	93.603,00	145.358,00	67.464,00	380.335,00
	CONSTANCIAS Y PLANOS	500,00	500,00	1.700,00	4.800,00	2.500,00	15.800,00	20.300,00	18.858,00	64.958,00
	<b>TOTAL DE INGRESOS</b>	<b>992.459,87</b>	<b>1.765.162,64</b>	<b>461.469,65</b>	<b>497.682,00</b>	<b>1.100.262,00</b>	<b>902.286,50</b>	<b>1.172.774,62</b>	<b>1.061.470,50</b>	<b>7.953.567,78</b>

LIC. ELIO FLORES  
CONTADOR




WILSON ELISEO MOREL V.  
ELABORÓ




**INGRESOS TOTALES 2021  
POR REGIONALES**

<b>AGOSTO 2021</b>		
<b>No</b>	<b>DESCRIPCION DE LA ZONA</b>	<b>TOTAL INGRESOS</b>
1	TEGUCIGALPA	6.317.151,78
2	REGIONAL SIGUATEPEQUE	236.370,00
3	REGIONAL DE S.P.S.	445.293,00
4	REGIONAL DE COMAYAGUA	954.753,00
5	REGIONAL DE JUTICALPA	0,00
<b>TOTAL DE INGRESOS 2017</b>		<b>7.953.567,78</b>



LIC. ELIO FLORES  
CONTADOR



WILSON ELISEO MOREL V.  
ELABORÓ