

EJECUCION GASTOS DE ALIMENTACION, 2013

DESCRIPCIÓN	JULIO	TOTAL
Alimentos	0.00	0.00
Total	0.00	0.00

Elaborado Por:



Revisado Por:



EJECUCION DE ALQUILERES , 2013

DESCRIPCIÓN	ENERO	FEBRERO	MARZO	ABRIL	MAYO	JUNIO	JULIO	AGOSTO	SEPTIEMBRE	OCTUBRE	NOVIEMBRE	DICIEMBRE	TOTAL
SUPERINTENDENTE													
Alquileres	0.00	0.00	0.00	0.00	0.00	0.00	71,836.80						71,836.80
Total	0.00	0.00	0.00	0.00	0.00	0.00	71,836.80						71,836.80

Elaborado Por:




Revisado Por:



EJECUCION BIENES Y SERVICIOS, 2013

DESCRIPCIÓN	ENERO	FEBRERO	MARZO	ABRIL	MAYO	JUNIO	JULIO	AGOSTO	SEPTIEMBRE	OCTUBRE	NOVIEMBRE	DICIEMBRE	TOTAL
SUPERINTENDENTE													
Bienes y Servicios	0.00	0.00	0.00	0.00	0.00	0.00	0.00	0.00					0.00
Total	0.00	0.00	0.00	0.00	0.00	0.00	0.00	0.00					0.00

Elaborado Por:



Revisado Por:



EJECUCION GASTOS DE COMBUSTIBLE Y LUBRICANTES, 2013

DESCRIPCIÓN	ENERO	FEBRERO	MARZO	ABRIL	MAYO	JUNIO	JULIO	AGOSTO	SEPTIEMBRE	OCTUBRE	NOVIEMBRE	DICIEMBRE	TOTAL
SUPERINTENDENTE													
Combustibles y Lubricantes	0.00	0.00	0.00	0.00	0.00	0.00	2,000.00						2,000.00
Total	0.00	0.00	0.00	0.00	0.00	0.00	2,000.00						2,000.00

Elaborado Por:




Revisado Por:



EJECUCION dDE PRODUCTOS FARMACEUTICOS Y MEDICOS, JULIO 2013

DESCRIPCIÓN	JULIO	TOTAL
Producto Farmaceutico y Medicos	0.00	0.00
Total	0.00	0.00

Elaborado Por:



Revisado Por:



EJECUCION GASTOS DE REPRESENTACIÓN, 2013

DESCRIPCIÓN	ENERO	FEBRERO	MARZO	ABRIL	MAYO	JUNIO	JULIO	AGOSTO	SEPTIEMBRE	OCTUBRE	NOVIEMBRE	DICIEMBRE	TOTAL
SUPERINTENDENTE													
Emilio Cabrera Cabrera	0.00	7,903.05	5,646.00	0.00	4,684.00	0.00	0.00						18,233.05
Total	0.00	7,903.05	5,646.00	0.00	4,684.00	0.00	0.00						18,233.05

Elaborado Por:



Revisado Por:



EJECUCION GASTOS SERVICIOS PROFESIONALES Y TECNICOS, 2013

DESCRIPCIÓN	ENERO	FEBRERO	MARZO	ABRIL	MAYO	JUNIO	JULIO	AGOSTO	SEPTIEMBRE	OCTUBRE	NOVIEMBRE	DICIEMBRE	TOTAL
SUPERINTENDENTE													
Servicios Profesionales y Tecnicos	0.00	0.00	0.00	0.00	0.00	0.00	30,625.00						30,625.00
Total	0.00	0.00	0.00	0.00	0.00	0.00	30,625.00						30,625.00

Elaborado Por:



Revisado Por:



EJECUCION GASTOS DE ALIMENTACION, 2013

DESCRIPCIÓN	JULIO	TOTAL
Alimentos	0.00	0.00
Total	0.00	0.00

Elaborado Por: _____

Revisado Por: _____

EJECUCION DE ALQUILERES , 2013

DESCRIPCIÓN	ENERO	FEBRERO	MARZO	ABRIL	MAYO	JUNIO	JULIO	AGOSTO	SEPTIEMBRE	OCTUBRE	NOVIEMBRE	DICIEMBRE	TOTAL
SUPERINTENDENTE													
Alquileres	0.00	0.00	0.00	0.00	0.00	0.00	71,836.80	0.00	0.00	0.00	0.00	0.00	71,836.80
Total	0.00	0.00	0.00	0.00	0.00	0.00	71,836.80	0.00	0.00	0.00	0.00	0.00	71,836.80

Elaborado Por: _____

Revisado Por: _____

EJECUCION DE VIATICOS Y PASAJES, JULIO, 2013

Nombre del Destinatario	Monto Afectado	Descripción del Gasto	TOTAL
SERVICIOS PERSONALES			
Pasajes Nacionales	15,547.34	Pasajes	15,547.34
Viaticos	6,525.00	Viaticos	6,525.00
	22,072.34		22,072.34

EJECUCION GASTOS SERVICIOS PROFESIONALES Y TECNICOS, 2013

DESCRIPCIÓN	ENERO	FEBRERO	MARZO	ABRIL	MAYO	JUNIO	JULIO	AGOSTO	SEPTIEMBRE	OCTUBRE	NOVIEMBRE	DICIEMBRE	TOTAL
SUPERINTENDENTE													
Servicios Profesionales y Tecnicos	0.00	0.00	0.00	0.00	0.00	0.00	30,625.00	0.00	0.00	0.00	0.00	0.00	30,625.00
Total	0.00	0.00	0.00	0.00	0.00	0.00	30,625.00	0.00	0.00	0.00	0.00	0.00	30,625.00


Elaborado Por: _____

Revisado Por: _____

EJECUCION DE VIATICOS Y PASAJES, JULIO, 2013

Nombre del Destinatario	Monto Afectado	Descripción del Gasto	TOTAL
SERVICIOS PERSONALES			
Pasajes Nacionales	15,547.34	Pasajes	15,547.34
Viaticos	6,525.00	Viaticos	6,525.00
	22,072.34		22,072.34

Elaborado Por:



Revisado Por:

