

EJECUCION BIENES Y SERVICIOS , 2013

DESCRIPCIÓN	ENERO	FEBRERO	MARZO	ABRIL	MAYO	JUNIO	JULIO	AGOSTO	SEPTIEMBRE	OCTUBRE	NOVIEMBRE	DICIEMBRE	TOTAL
SUPERINTENDENTE													
Bienes y Servicios	0.00	0.00	0.00	0.00	0.00	0.00	0.00	0.00	0.00	0.00	0.00	17,091.34	17,091.34
Total	0.00	0.00	0.00	0.00	0.00	0.00	0.00	0.00	0.00	0.00	0.00	17,091.34	17,091.34

Elaborado Por: _____




Revisado Por: _____



EJECUCION DE ALQUILERES , 2013

DESCRIPCIÓN	ENERO	FEBRERO	MARZO	ABRIL	MAYO	JUNIO	JULIO	AGOSTO	SEPTIEMBRE	OCTUBRE	NOVIEMBRE	DICIEMBRE	TOTAL
SUPERINTENDENTE													
Alquileres	0.00	0.00	0.00	0.00	0.00	0.00	0.00	0.00	0.00	0.00		143,673.60	143,673.60
Total	0.00	0.00	0.00	0.00	0.00	0.00	0.00	0.00	0.00	0.00	0.00	143,673.60	143,673.60

Elaborado Por:




Revisado Por:




EJECUCION DE PRODUCTOS FARMACEUTICOS Y MEDICOS, DICIEMBRE 2013

DESCRIPCIÓN	DICIEMBRE	TOTAL
Producto Farmaceutico y Medicos	0.00	0.00
Total	0.00	0.00

Elaborado Por:




Revisado Por:



EJECUCION DE VIATICOS Y PASAJES, DICIEMBRE, 2013

Nombre del Destinatario	Monto Afectado	Descripción del Gasto	TOTAL
SERVICIOS PERSONALES			
Pasajes Nacionales	37,246.95	Pasajes	37,246.95
Viáticos	19,362.10	Viaticos	19,362.10
	56,609.05		56,609.05

Elaborado Por: _____




Revisado Por: _____




EJECUCION GASTOS DE ALIMENTACION, 2013

DESCRIPCIÓN	DICIEMBRE	TOTAL
Alimentos	67,518.05	67,518.05
Total	67,518.05	67,518.05

Elaborado Por:




Revisado Por:



EJECUCION GASTOS DE COMBUSTIBLE Y LUBRICANTES , 2013

DESCRIPCIÓN	ENERO	FEBRERO	MARZO	ABRIL	MAYO	JUNIO	JULIO	AGOSTO	SEPTIEMBRE	OCTUBRE	NOVIEMBRE	DICIEMBRE	TOTAL
SUPERINTENDENTE													
Combustibles y Lubricantes	0.00	0.00	0.00	0.00	0.00	0.00	0.00	0.00	0.00	0.00	0.00	6,458.00	6,458.00
Total	0.00	0.00	0.00	0.00	0.00	0.00	0.00	0.00	0.00	0.00	0.00	6,458.00	6,458.00

Elaborado Por: _____



Revisado Por: _____



EJECUCION GASTOS DE REPRESENTACIÓN, 2013

DESCRIPCIÓN	ENERO	FEBRERO	MARZO	ABRIL	MAYO	JUNIO	JULIO	AGOSTO	SEPTIEMBRE	OCTUBRE	NOVIEMBRE	DICIEMBRE	TOTAL
SUPERINTENDENTE													
Emilio Cabrera Cabrera	0.00	7,903.05	5,646.00	0.00	4,684.00	0.00	0.00	0.00	0.00	0.00	0.00	0.00	18,233.05
Total	0.00	7,903.05	5,646.00	0.00	4,684.00	0.00	0.00	0.00	0.00	0.00	0.00	0.00	18,233.05

Elaborado Por: _____



Revisado Por: _____



EJECUCION GASTOS SERVICIOS PROFESIONALES Y TECNICOS, 2013

DESCRIPCIÓN	ENERO	FEBRERO	MARZO	ABRIL	MAYO	JUNIO	JULIO	AGOSTO	SEPTIEMBRE	OCTUBRE	NOVIEMBRE	DICIEMBRE	TOTAL
SUPERINTENDENTE													
Servicios Profesionales y Tecnicos	0.00	0.00	0.00	0.00	0.00	0.00	0.00	34,025.00	0.00	0.00	0.00	0.00	34,025.00
Total	0.00	0.00	0.00	0.00	0.00	0.00	0.00	34,025.00	0.00	0.00	0.00	0.00	34,025.00

Elaborado Por:



Revisado Por:

