

EJECUCION BIENES Y SERVICIOS , 2013

DESCRIPCIÓN	ENERO	FEBRERO	MARZO	ABRIL	MAYO	JUNIO	JULIO	AGOSTO	SEPTIEMBRE	OCTUBRE	NOVIEMBRE	DICIEMBRE	TOTAL
SUPERINTENDENTE													
Bienes y Servicios	0.00	0.00	0.00	0.00	0.00	0.00	0.00	0.00	0.00	0.00	21,651.56	0.00	21,651.56
Total	0.00	0.00	0.00	0.00	0.00	0.00	0.00	0.00	0.00	0.00	21,651.56	0.00	21,651.56

Elaborado Por:




Revisado Por:




EJECUCION DE ALQUILERES , 2013

DESCRIPCIÓN	ENERO	FEBRERO	MARZO	ABRIL	MAYO	JUNIO	JULIO	AGOSTO	SEPTIEMBRE	OCTUBRE	NOVIEMBRE	DICIEMBRE	TOTAL
SUPERINTENDENTE													
Alquileres	0.00	0.00	0.00	0.00	0.00	0.00	0.00	0.00	0.00	0.00	71,836.80	0.00	71,836.80
Total	0.00	0.00	0.00	0.00	0.00	0.00	0.00	0.00	0.00	0.00	71,836.80	0.00	71,836.80

Elaborado Por:





Revisado Por:



EJECUCION DE PRODUCTOS FARMACEUTICOS Y MEDICOS, NOVIEMBRE 2013

DESCRIPCIÓN	NOVIEMBRE	TOTAL
Producto Farmaceutico y Medicos	0.00	0.00
Total	0.00	0.00

Elaborado Por:


Revisado Por:





EJECUCION DE VIATICOS Y PASAJES, NOVIEMBRE, 2013

Nombre del Destinatario	Monto Afectado	Descripción del Gasto	TOTAL
SERVICIOS PERSONALES			
Pasajes Nacionales	0.00	Pasajes	0.00
Viaticos	109,470.95	Viaticos	109,470.95
	109,470.95		109,470.95

Elaborado Por:




Revisado Por:



EJECUCION GASTOS DE ALIMENTACION, 2013

DESCRIPCIÓN	NOVIEMBRE	TOTAL
Alimentos	0.00	0.00
Total	0.00	0.00

Elaborado Por:



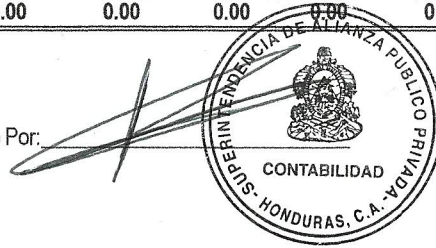
Revisado Por:




EJECUCION GASTOS DE COMBUSTIBLE Y LUBRICANTES , 2013

DESCRIPCIÓN	ENERO	FEBRERO	MARZO	ABRIL	MAYO	JUNIO	JULIO	AGOSTO	SEPTIEMBRE	OCTUBRE	NOVIEMBRE	DICIEMBRE	TOTAL
SUPERINTENDENTE													
Combustibles y Lubricantes	0.00	0.00	0.00	0.00	0.00	0.00	0.00	0.00	0.00	0.00	11,558.00	0.00	11,558.00
Total	0.00	0.00	0.00	0.00	0.00	0.00	0.00	0.00	0.00	0.00	11,558.00	0.00	11,558.00

Elaborado Por:



Revisado Por:



EJECUCION GASTOS DE REPRESENTACIÓN, 2013

DESCRIPCIÓN	ENERO	FEBRERO	MARZO	ABRIL	MAYO	JUNIO	JULIO	AGOSTO	SEPTIEMBRE	OCTUBRE	NOVIEMBRE	DICIEMBRE	TOTAL
SUPERINTENDENTE													
Emilio Cabrera Cabrera	0.00	7,903.05	5,646.00	0.00	4,684.00	0.00	0.00	0.00	0.00	0.00	0.00	0.00	18,233.05
Total	0.00	7,903.05	5,646.00	0.00	4,684.00	0.00	0.00	0.00	0.00	0.00	0.00	0.00	18,233.05

Elaborado Por:



Revisado Por:



EJECUCION GASTOS SERVICIOS PROFESIONALES Y TECNICOS, 2013

DESCRIPCIÓN	ENERO	FEBRERO	MARZO	ABRIL	MAYO	JUNIO	JULIO	AGOSTO	SEPTIEMBRE	OCTUBRE	NOVIEMBRE	DICIEMBRE	TOTAL
SUPERINTENDENTE													
Servicios Profesionales y Tecnicos	0.00	0.00	0.00	0.00	0.00	0.00	0.00	34,025.00	0.00	0.00	0.00	0.00	34,025.00
Total	0.00	0.00	0.00	0.00	0.00	0.00	0.00	34,025.00	0.00	0.00	0.00	0.00	34,025.00

Elaborado Por:



Revisado Por:

