



**EJECUCION DE ALQUILERES, 2013**

DESCRIPCIÓN	ENERO	FEBRERO	MARZO	ABRIL	MAYO	JUNIO	JULIO	AGOSTO	SEPTIEMBRE	OCTUBRE	NOVIEMBRE	DICIEMBRE	TOTAL
<b>SUPERINTENDENTE</b>													
Alquileres	0.00	0.00	0.00	0.00	0.00	0.00	0.00	71,836.80	0.00	0.00	0.00	0.00	71,836.80
<b>Total</b>	<b>0.00</b>	<b>0.00</b>	<b>0.00</b>	<b>0.00</b>	<b>0.00</b>	<b>0.00</b>	<b>0.00</b>	<b>71,836.80</b>	<b>0.00</b>	<b>0.00</b>	<b>0.00</b>	<b>0.00</b>	<b>71,836.80</b>

Elaborado Por:



Revisado Por:



**EJECUCION BIENES Y SERVICIOS, 2013**

DESCRIPCIÓN	ENERO	FEBRERO	MARZO	ABRIL	MAYO	JUNIO	JULIO	AGOSTO	SEPTIEMBRE	OCTUBRE	NOVIEMBRE	DICIEMBRE	TOTAL
<b>SUPERINTENDENTE</b>													
Bienes y Servicios	0.00	0.00	0.00	0.00	0.00	0.00	0.00	21,166.75	0.00	0.00	0.00	0.00	21,166.75
<b>Total</b>	<b>0.00</b>	<b>0.00</b>	<b>0.00</b>	<b>0.00</b>	<b>0.00</b>	<b>0.00</b>	<b>0.00</b>	<b>21,166.75</b>	<b>0.00</b>	<b>0.00</b>	<b>0.00</b>	<b>0.00</b>	<b>21,166.75</b>

Elaborado Por:




Revisado Por:



**EJECUCION GASTOS DE ALIMENTACION, 2013**

DESCRIPCIÓN	AGOSTO	TOTAL
Alimentos	0.00	0.00
<b>Total</b>	<b>0.00</b>	<b>0.00</b>

Elaborado Por:



Revisado Por:



**EJECUCION DE VIATICOS Y PASAJES, AGOSTO, 2013**

Nombre del Destinatario	Monto Afectado	Descripción del Gasto	TOTAL
<b>SERVICIOS PERSONALES</b>			
Pasajes Nacionales	70,414.00	Pasajes	70,414.00
Viaticos	0.00	Viaticos	0.00
	<b>70,414.00</b>		<b>70,414.00</b>

Elaborado Por:




Revisado Por:



**EJECUCION GASTOS DE COMBUSTIBLE Y LUBRICANTES , 2013**

DESCRIPCIÓN	ENERO	FEBRERO	MARZO	ABRIL	MAYO	JUNIO	JULIO	AGOSTO	SEPTIEMBRE	OCTUBRE	NOVIEMBRE	DICIEMBRE	TOTAL
<b>SUPERINTENDENTE</b>													
Combustibles y Lubricantes	0.00	0.00	0.00	0.00	0.00	0.00	0.00	4,800.00	0.00	0.00	0.00	0.00	4,800.00
<b>Total</b>	<b>0.00</b>	<b>0.00</b>	<b>0.00</b>	<b>0.00</b>	<b>0.00</b>	<b>0.00</b>	<b>0.00</b>	<b>4,800.00</b>	<b>0.00</b>	<b>0.00</b>	<b>0.00</b>	<b>0.00</b>	<b>4,800.00</b>

Elaborado Por:




Revisado Por:



**EJECUCION GASTOS SERVICIOS PROFESIONALES Y TECNICOS, 2013**

DESCRIPCIÓN	ENERO	FEBRERO	MARZO	ABRIL	MAYO	JUNIO	JULIO	AGOSTO	SEPTIEMBRE	OCTUBRE	NOVIEMBRE	DICIEMBRE	TOTAL
<b>SUPERINTENDENTE</b>													
Servicios Profesionales y Tecnicos	0.00	0.00	0.00	0.00	0.00	0.00	0.00	34,025.00	0.00	0.00	0.00	0.00	34,025.00
<b>Total</b>	<b>0.00</b>	<b>0.00</b>	<b>0.00</b>	<b>0.00</b>	<b>0.00</b>	<b>0.00</b>	<b>0.00</b>	<b>34,025.00</b>	<b>0.00</b>	<b>0.00</b>	<b>0.00</b>	<b>0.00</b>	<b>34,025.00</b>

Elaborado Por:



Revisado Por:

