



HONDUTEL

FACTURACION TELEFONICA EN LEMPIRAS AÑO 2021

| MES | TOTAL |
|--------------|-------------------------|
| Enero | L 50,252,037.50 |
| Febrero | L 50,785,752.20 |
| Marzo | L 50,521,581.97 |
| Abril | L 50,412,995.12 |
| Mayo | L 45,617,975.32 |
| Junio | L 44,871,549.52 |
| Julio | L 45,325,117.14 |
| Agosto | L - |
| Septiembre | L - |
| Octubre | L - |
| Noviembre | L - |
| Diciembre | L - |
| TOTAL | L 337,787,008.77 |


 Ing. Roberto Lanza
 Gerencia de Planificación y Desarrollo
 HONDUTEL



Fuente:
 AS-400 MODULO SIG (SISTEMA DE INFORMACION GERENCIAL)
 Dirección de Planificación Corporativa
 Departamento de Información Gerencial

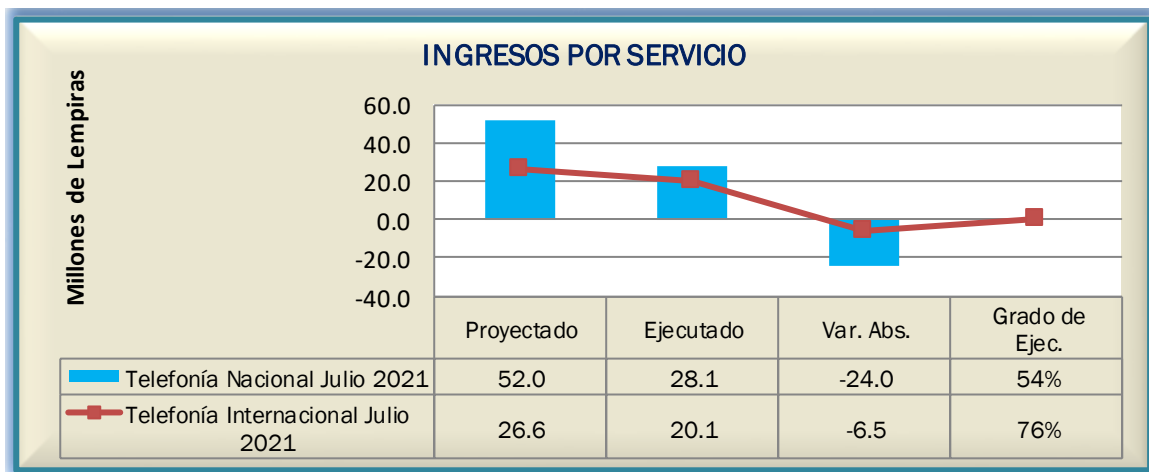
EJECUCION PRESUPUESTARIA DE INGRESOS
INGRESOS POR SERVICIO
MES DE JULIO 2021

▪ **SERVICIO NACIONAL**



La **Telefonía Nacional** que comprende la telefonía local, nacional, derechos de instalación, servicios de cobro revertido nacional entre otros.

▪ **SERVICIO INTERNACIONAL**

La **Telefonía Internacional** que permite la comunicación telefónica de los clientes del Territorio nacional con los de otros países en todas sus modalidades, incluido el de operadora.



La *Telefonía Nacional* en el mes de julio presenta un grado de ejecución de 54% y en la *Telefonía Internacional* 76% en relación al proyectado, en ambas telefonías se refleja una sub. Ejecución.

Revisado por: Lic. Luis Perdomo
 Jefe Depto. de Presupuesto