





INPREUNAH

Estado de Situación Financiera Expresado en Lempiras (Lps.)
Del 01 al 31 de diciembre del 2015

ACTIVO		-4,024,978.66
ACTIVO CORRIENTE		
Efectivo y Equivalentes		8,113,372.32
Inversiones Financieras Corrientes		
Préstamos y Títulos Corto Plazo	1,461,302.41	1,461,302.41
Cuentas a Cobrar Corrientes		
Aportes y Deducciones por Cobrar	7,205,566.50	
Otras Cuentas a Cobrar Corrientes	-20,783,102.27	
Previsión Cuentas Incobrables		-13,577,535.77
Bienes Inventariables		
Materiales y Suministros	-22,117.62	-22,117.62
Otros Activos Corrientes		
ACTIVO NO CORRIENTE		-1,014,905.54
Inversiones Financieras no Corrientes		
Títulos y Bienes		
Préstamos	-796,647.74	
Previsión Préstamos Incobrables	-631,952.10	-1,428,599.84
Cuentas a Cobrar Largo Plazo		83,333.33
Bienes Preexistentes		
Terrenos y Edificios		
Maquinaria y Equipo	409,830.97	
Otros Bienes		
Activos Intangibles		
Depreciaciones y Amortizaciones	-79,470.00	330,360.97
TOTAL ACTIVO		-5,039,884.20
PASIVO CORRIENTE		-1,567,385.64
Cuentas por Pagar	-1,567,385.64	
Otros Pasivos Corrientes		382,818.36
PASIVOS NO CORRIENTES		
Ingresos Cobrados por Adelantado		
Previsiones y Reservas Técnicas de L P		
Garantías y Reservas de Préstamos	382,818.36	
Otros Pasivos no corrientes		382,818.36
PATRIMONIO Y EXCEDENTES		-3,855,316.92
Reservas Técnicas		
Excedentes Acumulados	-3,855,316.92	-3,855,316.92
Excedente del Período		
TOTAL PASIVO Y VALORES ACTUARIALES		-5,039,884.20


 GERENTE GENERAL INPREUNAH
 LIC. ALDRIN LAINEZ
 GERENCIA GENERAL

 Gerencia Financiera
 Lic. Raul Estrada
 GERENTE FINANCIERO


 Jefe Departamento Auditoria
 Licda. Iris Matamoros

 ASISTENTE DE CONTABILIDAD
 P.M. RENE FILADELFO GARCIA
 CPMCP No 43484-5

INPREUNAH

Estado de Rendimiento Financiero - Expresado en Lempiras (Lps.)
Del 01 al 31 de diciembre del 2015

INGRESO		52,001,864.82
INGRESOS DE CAPITAL		
Contribuciones Patronales	52,001,864.82	674,563.78
INGRESOS POR SERVICIOS Y OPERATIVOS		
Ingresos por Servicios	674,563.78	20,985,342.32
RENTAS DE LA PROPIEDAD		
Intereses por Préstamos	13,345,758.40	
Intereses por Depósitos	72,047.36	
Intereses por Títulos y Valores	7,567,536.56	1,589,332.80
OTROS INGRESOS		
Ganancias	1,497,731.82	
Otros Ingresos	91,600.98	75,251,103.72
TOTAL SUMA INGRESO		
GASTOS		2,258,902.53
GASTOS DE CONSUMO		
Remuneraciones	1,313,915.05	
Servicios no Personales	822,253.87	
Materiales y Suministros	122,733.61	711,898.69
PREVISIONES DEPREC Y AMORTIZACIONES		
Edificios	10,389.36	
Maquinaria y Equipo	33,595.73	
Otros Bienes	5,897.67	
Intangibles	29,587.24	
Deudores Incobrables	632,428.69	76,135,619.42
PAGO DE BENEFICIOS		79,106,420.64
TOTAL SUMA GASTOS		
Efectivo Disponible al Final del Periodo		-3,855,316.92


GERENTE GENERAL INPREUNAH
LIC. ADRIN LAINEZ


Gerencia Financiera
Lic. Raul Estrada



Jefe Departamento Auditoria
Licda. Iris Matamoros





ASISTENTE DE CONTABILIDAD
P.M. RENE FILADELFO GARCIA
CPMCP No 43484-5


INPREUNAH

Estado de Situación Financiera Expresado en Lempiras (Lps.)
Del 01 de Enero al 31 de diciembre del 2015

ACTIVO		518,880,956.35
ACTIVO CORRIENTE		
Efectivo y Equivalentes	43,588,048.20	
Inversiones Financieras Corrientes	404,187,031.11	
Cuentas a Cobrar Corrientes	70,884,093.77	
Aportes y Deducciones por Cobrar	62,610,735.19	
Otras Cuentas a Cobrar Corrientes	15,926,454.66	
Previsión Cuentas Incobrables	-7,653,096.08	
Bienes Inventariables		
Materiales y Suministros	221,783.27	221,783.27
Otros Activos Corrientes		
ACTIVO NO CORRIENTE		1,973,326,718.57
Inversiones Financieras no Corrientes		1,821,102,957.09
Titulos y Bienes	655,610,574.02	
Préstamos	1,199,591,248.90	
Previsión Préstamos Incobrables	-34,098,865.83	
Cuentas a Cobrar Largo Plazo		56,147,055.00
Bienes Preexistentes		96,076,706.48
Terrenos y Edificios	96,320,910.92	
Maquinaria y Equipo	12,939,743.27	
Otros Bienes	258,795.05	
Activos Intangibles	711,848.25	
Depreciaciones y Amortizaciones	-14,154,591.01	
TOTAL ACTIVO		2,492,207,674.92
PASIVO CORRIENTE		29,319,184.24
Cuentas por Pagar	29,319,184.24	
PASIVOS NO CORRIENTES		2,022,290,132.82
Ingresos Cobrados por Adelantado	769,745.34	
Previsiones y Reservas Técnicas de L P	2,001,561,120.04	
Garantías y Reservas de Préstamos	19,959,267.44	
Otros Pasivos no corrientes		2,022,290,132.82
PATRIMONIO Y EXCEDENTES		440,598,357.86
Reservas Técnicas	292,008,439.16	
Excedentes Acumulados	126,124,165.81	
Excedente del Período	22,465,752.89	440,598,357.86
TOTAL PASIVO Y VALORES ACTUARIALES		2,492,207,674.92


 GERENTE GENERAL INPREUNAH
 LIC. ALDRIN LLANEZ

 Gerencia Financiera
 Lic. Raul Estrada






 Jefe Departamento Auditoría
 Licda. Iris Matamoros

 ASISTENTE DE CONTABILIDAD
 P.M. RENE FILADELFO GARCIA
 CPMCP No 43484-5

INPREUNAH

Estado de Rendimiento Financiero - Expresado en Lempiras (Lps.)
Del 01 de Enero al 31 de diciembre del 2015

INGRESO		326,016,914.97
INGRESOS DE CAPITAL		
Contribuciones Patronales	326,016,914.97	
INGRESOS POR SERVICIOS Y OPERATIVOS		7,687,640.34
Ingresos por Servicios	7,687,640.34	
RENTAS DE LA PROPIEDAD		252,742,148.08
Intereses por Préstamos	157,761,752.93	
Intereses por Depósitos	653,876.00	
Intereses por Títulos y Valores	94,326,519.15	
OTROS INGRESOS		34,342,748.68
Ganancias	11,183,227.51	
Otros Ingresos	23,159,521.17	
TOTAL SUMA INGRESO		620,789,452.07
GASTOS		24,344,012.17
GASTOS DE CONSUMO		
Remuneraciones	14,251,085.10	
Servicios no Personales	9,600,714.03	
Materiales y Suministros	492,213.04	
PREVISIONES DEPREC Y AMORTIZACIONES		7,549,966.75
Edificios	124,672.32	
Maquinaria y Equipo	481,627.54	
Otros Bienes	70,772.04	
Intangibles	325,459.64	
Deudores Incobrables	6,547,435.21	
PAGO DE BENEFICIOS		566,429,720.26
TOTAL SUMA GASTOS		598,323,699.18
Excedente del Periodo		22,465,752.89


GERENTE GENERAL INPREUNAH
LIC. ALDRIN LAINEZ

GERENCIA GENERAL

Gerencia Financiera
Lic. Raul Estrada

GERENCIA FINANCIERA


Jefe Departamento Auditoria
Licda. Iris Matamoros


ASISTENTE DE CONTABILIDAD
P.M. RENE FILADELFO GARCIA
CPMCP No 43484-5

ASISTENTE DE CONTABILIDAD

INSTITUTO DE PREVISION SOCIAL DE LOS EMPLEADOS DE LA UNIVERSIDAD NACIONAL AUTONOMA DE HONDURAS
Detalle de Inversiones al 31 de Diciembre del 2015

Institucion	Tipo de Documento	Numero del	Valor Invertido	Valor Invertido	Tasa de Rendimiento	Tasa de		Fecha	Fecha	Tiempo	Fecha	Rendimiento	Dev.						
						de Plazo								Cambio	Apertura	Actual	Transcurrido	Vencimiento	Obtenido
						m.	Dias												
Banco Central	GDH-2011	82	L PLAZO	119,301,000.00	10.75	1710	12/03/2015	30/12/2015	288	12/03/2022	10,259,886.00	30	1,068,738.13						
Banco Central	GDH-2011	83	L PLAZO	36,744,000.00	10.75	1767	12/03/2015	30/12/2015	288	12/03/2022	3,159,984.00	30	329,165.00						
Banco Central	GDH-2011	84	L PLAZO	18,414,000.00	10.75	1767	12/03/2015	30/12/2015	228	12/11/2024	3,898,813.68	30	513,001.80						
Banco Central	GDH-2011	91	L PLAZO	74,709,000.00	8.24	1798	12/05/2015	30/12/2015	243	27/04/2017	8,111,218.50	30	1,001,385.00						
Banco Central	GDH-2011	242800	L PLAZO	89,012,000.00	13.50	1798	27/04/2015	30/12/2015	243	27/04/2017	1,659,568.50	30	204,885.00						
Banco Central	GDH-2011	242982	L PLAZO	18,212,000.00	13.50	1760	27/04/2015	30/12/2015	243	27/04/2017	1,659,568.50	30	79,416.67						
Banco Central	GDH-2011	246031	L PLAZO	7,624,000.00	12.50	588	02/02/2015	30/12/2015	328	02/08/2016	868,288.89	30	496,364.58						
Banco Central	GDH-2011	246032	L PLAZO	47,651,000.00	12.50	588	02/02/2015	30/12/2015	328	02/08/2016	5,426,919.44	30	96,254.38						
Banco Central	GDH-2011	246471	L PLAZO	9,429,000.00	12.25	588	27/03/2015	30/12/2015	273	27/09/2019	875,914.81	30	258,935.65						
Banco Central	GDH-2011	247557	L PLAZO	30,138,000.00	10.31	588	29/12/2014	30/12/2015	361	29/12/2021	3,115,858.99	30	517,845.53						
Banco Central	GDH-2011	247564	L PLAZO	60,273,000.00	10.31	588	29/12/2014	30/12/2015	361	29/12/2024	6,231,407.82	30	517,845.53						
Banco Central	GDH-2011	247564	L PLAZO	60,273,000.00	10.31	588	29/12/2014	30/12/2015	361	29/12/2024	6,231,407.82	30	517,845.53						
Banco Central				571,780,000.00							51,422,872.45		5,248,796.00						
Banco Ficensa	CDPF	14774		828,834.37	18,529,172.53	22.3557	5.00	360	22/05/2015	30/12/2015	218	23/05/2016	561,022.17	30	77,204.89				
Banco Ficensa	CDPF	15147		300,000.00	6,706,710.00	22.3557	5.00	360	22/05/2015	30/12/2015	218	23/05/2016	203,064.28	30	27,944.63				
Banco Ficensa	CDPF	14779		633,000.00	14,151,158.10	22.3557	5.00	360	22/05/2015	30/12/2015	218	23/05/2016	428,465.62	30	58,963.16				
Banco Ficensa	CDPF	15171		1,311,600.00	29,321,736.12	22.3557	5.00	360	22/05/2015	30/12/2015	218	23/05/2016	887,797.01	30	122,173.90				
Banco Ficensa	CDPF	15163		544,133.11	12,164,476.57	22.3557	5.00	360	22/05/2015	30/12/2015	218	23/05/2016	368,313.32	30	50,685.32				
Banco Ficensa	CDPF	15164		397,606.12	8,888,763.14	22.3557	5.00	360	22/05/2015	30/12/2015	218	23/05/2016	269,131.99	30	37,036.51				
Banco Ficensa				\$4,015,173.60	89,762,016.45								2,717,794.39		390,300.43				
Banco Lafise	CDPF	4061-290		599,000.00	13,391,064.30	22.3557	4.85	360	26/05/2015	30/12/2015	214	26/05/2016	386,071.82	30	54,122.22				
Banco Lafise	CDPF	406-347		1,085,151.75	24,259,326.98	22.3557	4.85	360	26/05/2015	30/12/2015	214	26/05/2016	699,409.87	30	98,048.11				
Banco Lafise	CDPF	417		394,000.00	8,808,145.80	22.3557	5.35	360	02/12/2015	30/12/2015	28	02/12/2016	36,651.67	28	36,651.67				
Banco Lafise	CDPF	418		360,000.00	8,048,052.00	22.3557	5.35	360	02/12/2015	30/12/2015	28	02/12/2016	33,488.84	28	33,488.84				
Banco Lafise	CDPF	S/N		415,455.54	9,287,799.42	22.3557	5.35	360	09/12/2015	30/12/2015	21	09/12/2016	28,985.67	21	28,985.67				
Banco Lafise				\$2,853,607.29	63,794,388.49								1,184,607.88		251,296.52				
Banco Promerica	CDPF	61254		631,937.50	14,127,405.17	22.3557	4.75	360	20/07/2015	30/12/2015	160	10/07/2016	298,245.22	30	55,920.98				
Banco Promerica	CDPF	60404		639,687.78	14,300,668.10	22.3557	4.80	360	22/05/2015	30/12/2015	218	22/05/2016	415,672.75	30	57,202.67				
Banco Promerica	CDPF	60403		427,000.00	9,545,883.90	22.3557	4.80	360	22/05/2015	30/12/2015	160	25/06/2016	277,467.03	30	38,183.54				
Banco Promerica	CDPF	61251		500,190.00	11,182,097.58	22.3557	4.75	360	20/07/2015	30/12/2015	160	25/06/2016	236,066.50	30	44,262.47				
Banco Promerica				\$2,198,815.28	49,156,054.76								1,227,451.50		195,569.66				
Credi Q (Honduras)	CDPF	1316		757,408.31	16,932,392.96	22.3557	5.00	360	06/03/2015	30/12/2015	294	06/03/2016	691,406.05	30	70,551.64				
Credi Q (Honduras)	CDPF	3744		650,281.59	14,537,500.14	22.3557	4.55	360	30/09/2015	30/12/2015	90	30/09/2016	165,364.06	30	55,121.35				
Credi Q (Honduras)				\$1,407,689.90	31,469,893.10								856,770.11		125,672.99				
Credi Q (Honduras)	CDPF	3745		15,137,459.05			9.50	360	30/09/2015	30/12/2015	90	01/10/2016	359,514.65	30	119,838.22				
Credi Q (Honduras)				15,137,459.05									359,514.65		119,838.22				
BANRURAL	CDPF	44829		50,000,000.00			9.75	360	19/06/2015	30/12/2015	191	19/06/2016	2,586,458.33	30	406,250.00				
BANRURAL	CDPF	45348		13,146,840.00			9.75	360	17/07/2015	30/12/2015	163	17/07/2016	580,378.21	30	106,818.08				
BANRURAL	CDPF	45839		6,720,379.47			9.50	360	07/08/2015	30/12/2015	143	07/08/2016	253,600.99	30	53,203.00				
BANRURAL	CDPF	45912		20,000,000.00			9.50	360	10/08/2015	30/12/2015	140	10/08/2016	738,888.89	30	158,333.33				
BANRURAL	CDPF	45908		20,000,000.00			9.50	360	10/08/2015	30/12/2015	140	10/08/2016	738,888.89	30	158,333.33				
BANRURAL	CDPF	45893		20,000,000.00			9.50	360	10/08/2015	30/12/2015	140	10/08/2016	738,888.89	30	158,333.33				
BANRURAL	CDPF	46037		10,000,000.00			9.50	360	17/08/2015	30/12/2015	133	17/08/2016	350,972.22	30	79,166.67				
BANRURAL	CDPF	46918		15,000,000.00			9.25	360	06/10/2015	30/12/2015	84	06/10/2016	323,750.00	30	115,625.00				
BANRURAL				154,867,219.47									6,311,826.42		1,236,062.75				
				\$10,475,286.07	L. 975,967,031.32								L. 64,080,837.40		L. 962,839.60				
															1,355,900.96				

GERENTE GENERAL INPREUNAH
LIC. ALDRIN LAMNEZ

Jefe Departamento de Auditoria
Licda. IRIS MATAMOROS

Jefe Departamento de Finanzas
Lic. Raul Estrada

ASISTENTE CONTABLE
P.M. RENE FILADELFO GARCIA
CPMCP No 43484-5

RESUMEN DEPOSITOS VISTA, INVERSIONES LIQUIDAS Y CARTERAS DE PRESTAMOS

Período del 01 al 31 de Diciembre del 2015

CUENTAS BANCARIAS

BANCO PROMERICA:

Cuenta de Ahorro # 237081 DÓLARES 4,443,141.94

BANPAIS S.A.

Cuenta de Ahorro # 22-599-000296-7 DÓL 12,279.36

DAVIVIENDA

Cuenta de Cheques # 155692-5 14,982,232.85

BANCO CENTRAL DE HONDURAS

Cuenta de Cheques # 11103-01-000110-4 21,923,389.73

BANCO LAFISE

Cuenta de Cheques # 101-01-000003723 156,419.85

Ahorro Dolares No 101604000147 2,069,994.54

Caja Chica 589.93

43,588,048.20

CONCENTRACION DE CARTERA

INVERSIONES EN TITULOS CORTO PLAZO 404,187,031.11

INVERSIONES EN TITULOS LARGO PLAZO 571,780,000.00

BANCOS 43,588,048.20

PRESTAMOS 1,200,744,648.90

GRAN TOTAL 2,220,299,728.21

SALDOS DE PRESTAMOS:


PRESTAMOS PERSONALES 531,792,125.55


PRESTAMOS HIPOTECARIOS 668,952,523.35

T O T A L E S 1,200,744,648.90


 GERENTE GENERAL INPREUNAH
 LIC. ALDRIN LAINEZ


 JEFE DEPARTAMENTO FINANCIERO
 Lic. Raul Estrada


 JEFE DEPARTAMENTO AUDITORIA
 LICDA. IRIS MATAMOROS


 ASISTENTE CONTABLE
 P.M. RENE FILADELFO GARCIA
 CPMCP No 43484-5