GOBIERNO DE LA REPÚBLICA DE HONDURAS
SECRETARÍA DE SALUD

Secretaría de Salud
Unidad de Vigilancia de la Salud
Equipo Técnico de Malaria

BOLETIN EPIDEMIOLÓGICO DE MALARIA

SEMANA EPIDEMIOLOGICA No. 6 - 2021 (07 al 13 de febrero 2021)

No.	Región Sanitaria	CASOS DE MALARIA NOTIFICADOS - M1 - 2021										CASOS DE MALARIA INVESTIGADOS - M7 - 2021				
		Casos Malaria S.E. No. 6 - 2020					Casos Malaria S.E. No. 6 - 2021									
		Casos S.E.No. 6	Casos Acumulados	*P.v.*	*P. f.*	*Inf. Mixta*	Casos S.E.No. 6	Casos Acumulados	*P.v.*	*P. f.*	*Inf. Mixta*	*Autoctono*	*P.v.*	*P. f.*	*Inf. Mixta*	*Importado*
1	ATLANTIDA	0	0	0	0	0	0	1	1	0	0	0	0	0	0	1
2	COLON	1	2	2	0	0	0	0	0	0	0	0	0	0	0	0
3	COMAYAGUA	0	0	0	0	0	0	0	0	0	0	0	0	0	0	0
4	COPAN	0	0	0	0	0	0	0	0	0	0	0	0	0	0	0
5	CORTES	0	0	0	0	0	0	0	0	0	0	0	0	0	0	0
6	CHOLUTECA	0	1	1	0	0	0	3	0	3	0	0	0	0	0	0
7	EL PARAISO	0	6	6	0	0	0	0	0	0	0	0	0	0	0	0
8	FRANCISCO MORAZAN	0	0	0	0	0	0	0	0	0	0	0	0	0	0	0
9	GRACIAS A DIOS	9	39	38	0	1	1	63	25	37	1	48	25	23	0	2
10	INTIBUCA	0	0	0	0	0	0	0	0	0	0	0	0	0	0	0
11	ISLAS DE LA BAHIA	0	0	0	0	0	0	0	0	0	0	0	0	0	0	0
12	LA PAZ	0	0	0	0	0	0	0	0	0	0	0	0	0	0	0
13	LEMPIRA	0	0	0	0	0	0	0	0	0	0	0	0	0	0	0
14	OCOTEPEQUE	0	0	0	0	0	0	0	0	0	0	0	0	0	0	0
15	OLANCHO	0	2	2	0	0	0	0	0	0	0	0	0	0	0	0
16	SANTA BARBARA	0	0	0	0	0	0	0	0	0	0	0	0	0	0	0
17	VALLE	0	1	1	0	0	0	0	0	0	0	0	0	0	0	0
18	YORO	0	0	0	0	0	0	0	0	0	0	0	0	0	0	0
19	R. METRO TEGUCIGALPA	0	1	1	0	0	0	0	0	0	0	0	0	0	0	0
20	R. METRO SPS	0	0	0	0	0	0	0	0	0	0	0	0	0	0	0
	Total	10	52	51	0	1	1	67	26	40	1	48	25	23	0	3

P.v: Plasmodium vivax; P.f: Plasmodium falcuparum; Inf.Mixta: Infección Mixta; S.E.: Semana Epidemiologica

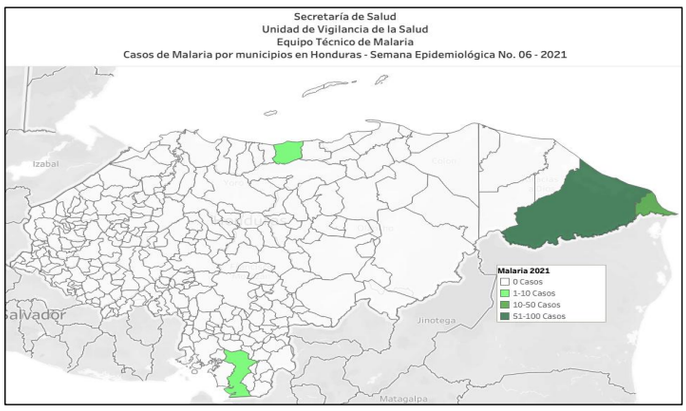

En la Semana Epidemiológica No. 6, se reportan 1 casos de malaria (1 de P. vivax y 0 de P. falciparum e infecciones mixtas). En comparación con los casos reportados en la misma semana en 2020, hay una reducción del 90% (10 casos S.E. No. 6 – 2020).

A la fecha se reportan 67 casos de malaria teniendo que el 39% son casos P. vivax (26/67), 60% casos de P. falciparum (40/67) y 1% de infección mixta (1/67), siendo el departamento de Gracias a Dios quien concentra el 94% de los casos (63/67), resto de casos se reportan en el departamento de Choluteca con el 4% (3/67) y 1% en Atlántida (1/67).

El caso reportado en esta semana, provienen del departamento de Gracias a Dios del municipio de Puerto Lempira (1 caso P. vivax), quien acumula a la fecha el 76% de los casos (51/67) y el 68% de los casos de P. falciparum e infecciones mixtas (28/41) en el 2021, seguidos del municipio de Ramón Villeda Morales, Gracias a Dios que reporta 18% casos (22/67) y el 22% casos P. falciparum e infecciones mixtas (10/41).

A la Semana No. 6 - 2021 se han investigado 51 casos de malaria representando el 76% (51/67) de los casos notificados en el mismo periodo. De estos, 94% son autóctonos y 6% son importados.

Sobre los casos importados (3 casos), el 67% procede de Nicaragua (2/3) y 33% de Panamá (1/3).

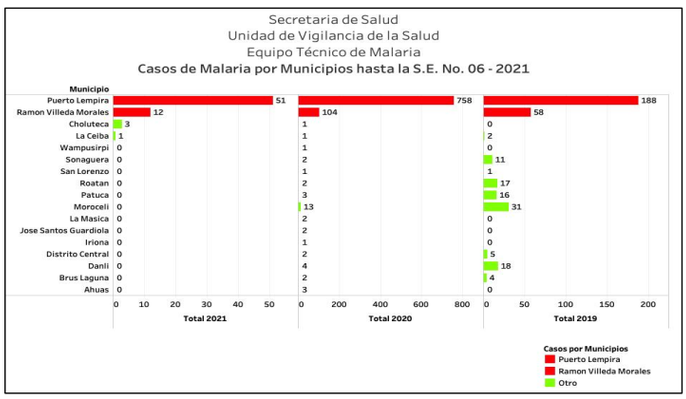

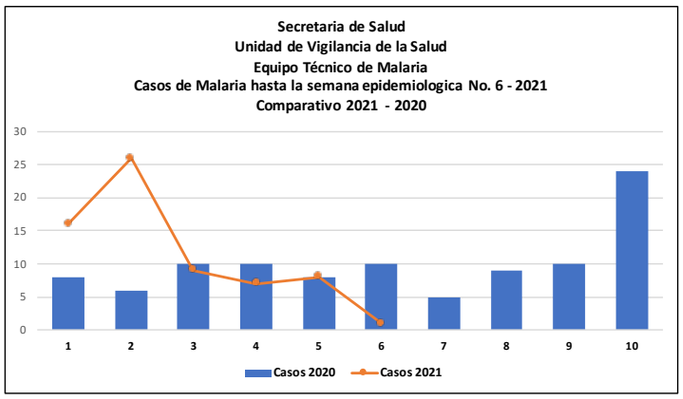

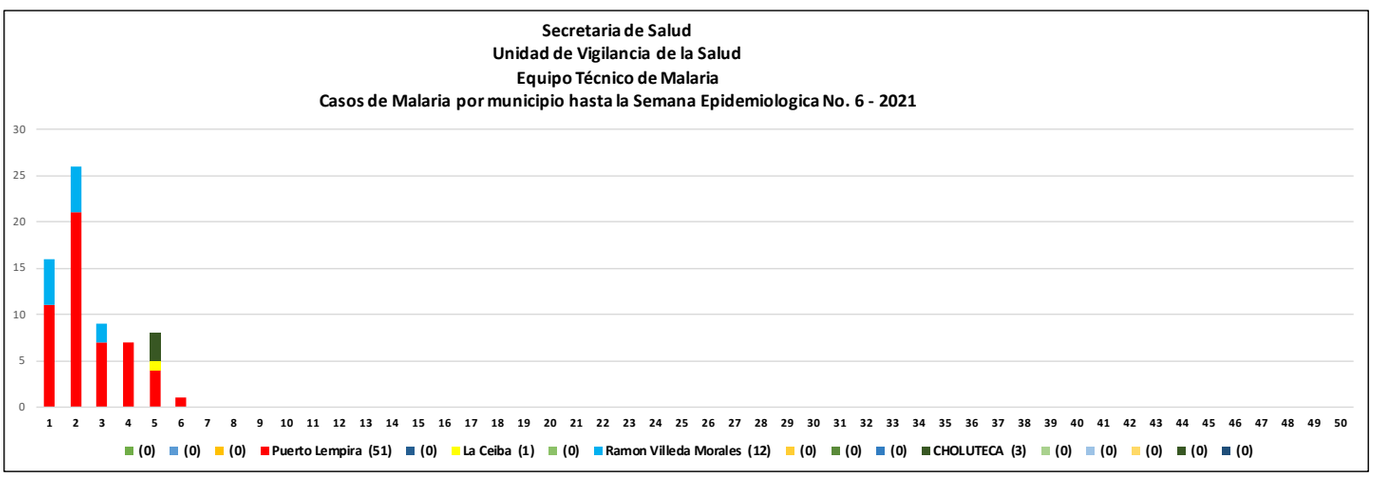

Fuente de información: SIIS Malaria - Base de datos nominal de M1 y M7.
Boletín elaborador por: Dr. Engels Banegas, UVS/ Dra. Cinthia Contreras, UVS ; Revisado por: Dr. José Orlinder Nicolas, Coordinador de la Unidad de Riesgos Ambientales - UVS.