








**INSTITUTO DE PREVISION SOCIAL DE LOS EMPLEADOS DE LA UNAH  
INPREUNAH**

**Estado de Rendimiento Financiero - Expresado en Lempiras (Lps.)  
Desde 01 de Enero Al 28 de Febrero de 2021**

| <b>INGRESOS</b>                                 |                |                       |
|---|----------------|-----------------------|
| <b>INGRESOS DE CAPITAL</b>                      |                | <b>115,374,686.71</b> |
| Contribuciones Patronales                       | 115,374,686.71 |                       |
| <b>INGRESOS POR SERVICIOS Y OPERATIVOS</b>      |                | <b>961,263.53</b>     |
| Ingresos por Servicios                          | 961,263.53     |                       |
| <b>RENTAS DE LA PROPIEDAD</b>                   |                | <b>55,858,574.18</b>  |
| Intereses por Préstamos                         | 28,202,394.80  |                       |
| Intereses por Depósitos                         | 704,045.44     |                       |
| Intereses por Títulos y Valores                 | 26,952,133.94  |                       |
| <b>OTROS INGRESOS</b>                           |                | <b>10,605,745.82</b>  |
| Ganancias                                       | 0.00           |                       |
| Otros Ingresos                                  | 10,605,745.82  |                       |
| <b>TOTAL SUMA INGRESOS</b>                      |                | <b>182,800,270.24</b> |
| <b>GASTOS</b>                                   |                |                       |
| <b>GASTOS DE CONSUMO</b>                        |                | <b>3,877,553.75</b>   |
| Remuneraciones                                  | 3,417,101.26   |                       |
| Servicios no Personales                         | 423,968.16     |                       |
| Materiales y Suministros                        | 36,484.33      |                       |
| <b>PREVISIONES DEPREC Y AMORTIZACIONES</b>      |                | <b>648,113.81</b>     |
| Edificios                                       | 20,778.72      |                       |
| Maquinaria y Equipo                             | 103,903.07     |                       |
| Otros Bienes                                    | 20,358.70      |                       |
| Intangibles                                     | 7,926.46       |                       |
| Deudores Incobrables                            | 495,146.86     |                       |
| <b>PAGO DE BENEFICIOS</b>                       |                | <b>117,290,161.26</b> |
| <b>TOTAL SUMA GASTOS</b>                        |                | <b>121,815,828.82</b> |
| <b>Efectivo Disponible al Final del Periodo</b> |                | <b>60,984,441.42</b>  |

  
  
**Lic. Raul Edgardo Estrada Gough**  
**Director Especialista a. i.**

  
  
**Licda. Marcela Núñez Lagos**  
**Gerente Financiero a. i.**

  
  
**Lic. Wilson J. Herrera**  
**Contador General**  
 COHPUCP No. 06-074861

Cifras sujetas a depuracion



INSTITUTO DE PREVISION SOCIAL DE LOS EMPLEADOS DE LA UNAH  
INPREUNAH

Estado de Rendimiento Financiero - Expresado en Lempiras (Lps.)  
Del 01 de Febrero Al 28 de Febrero de 2021

**INGRESOS**

|  |               |                      |
|--|---------------|----------------------|
| <b>INGRESOS DE CAPITAL</b>                 |               | <b>64,713,264.79</b> |
| Contribuciones Patronales                  | 64,713,264.79 |                      |
| <b>INGRESOS POR SERVICIOS Y OPERATIVOS</b> |               | <b>516,615.02</b>    |
| Ingresos por Servicios                     | 516,615.02    |                      |
| <b>RENTAS DE LA PROPIEDAD</b>              |               | <b>27,822,157.66</b> |
| Intereses por Préstamos                    | 13,952,161.09 |                      |
| Intereses por Depósitos                    | 404,313.60    |                      |
| Intereses por Títulos y Valores            | 13,465,682.97 |                      |
| <b>OTROS INGRESOS</b>                      |               | <b>5,302,842.04</b>  |
| Ganancias                                  | 0.00          |                      |
| Otros Ingresos                             | 5,302,842.04  |                      |
| <b>TOTAL SUMA INGRESOS</b>                 |               | <b>98,354,879.51</b> |

**GASTOS**

|   |              |                      |
|---|--------------|----------------------|
| <b>GASTOS DE CONSUMO</b>                        |              | <b>2,042,169.23</b>  |
| Remuneraciones                                  | 1,603,943.63 |                      |
| Servicios no Personales                         | 401,741.27   |                      |
| Materiales y Suministros                        | 36,484.33    |                      |
| <b>PREVISIONES DEPREC Y AMORTIZACIONES</b>      |              | <b>464,843.49</b>    |
| Edificios                                       | 10,389.36    |                      |
| Maquinaria y Equipo                             | 54,855.54    |                      |
| Otros Bienes                                    | 10,179.35    |                      |
| Intangibles                                     | 3,963.23     |                      |
| Deudores Incobrables                            | 385,456.01   |                      |
| <b>PAGO DE BENEFICIOS</b>                       |              | <b>59,842,280.67</b> |
| <b>TOTAL SUMA GASTOS</b>                        |              | <b>62,349,293.39</b> |
| <b>Efectivo Disponible al Final del Periodo</b> |              | <b>36,005,586.12</b> |

  
Lic. Raul Edgardo Estrada Gough  
Director Especialista a. i.

  
Licda. Marcela Muñoz Lagos  
Gerente Financiero a. i.

  
Lic. Wilson J. Herrera  
Contador General

COHPUCP No. 06-07-1051

Cifras sujetas a depuración