




Ejecución Presupuestaria de Ingresos por Periodo

Honduras, C.A.

Fecha del: 01/02/2021 al 28/02/2021

Moneda:Lempiras (L)



Emisión: 10/03/2021

Hora: 03:08 p.m.

Pagina: 1 de 7

Cuenta	Concepto	En el Ejercicio			En el Periodo
		Presupuesto Asignado	Modificaciones	Presupuesto Vigente (L)	Ejecutado Percibido
11.0.0.00.00.00	INGRESOS TRIBUTARIOS	13,338,300.00	0.00	13,338,300.00	3,553,928.87
11.7.0.00.00.00	IMPUESTOS MUNICIPALES	13,338,300.00	0.00	13,338,300.00	3,553,928.87
11.7.1.00.00.00	Impuesto Sobre La Industria, Comercio y Servicios	5,035,300.00	0.00	5,035,300.00	1,890,967.59
11.7.1.01.00.00	Impuestos a Establecimientos Industriales	1,754,200.00	0.00	1,754,200.00	849,542.74
11.7.1.01.01.00	Agricultura, ganadería, caza, selvicultura y pesca	1,500,000.00	0.00	1,500,000.00	421,272.23
11.7.1.01.03.00	Fabricación de productos lácteos	50,000.00	0.00	50,000.00	60,031.37
11.7.1.01.04.00	Envasados y conservación de frutas y legumbres	500.00	0.00	500.00	0.00
11.7.1.01.05.00	Procesamiento de pescado, crustáceos y otros animales marinos	1,500.00	0.00	1,500.00	0.00
11.7.1.01.06.00	Fabricación de aceites y grasas, vegetales y animales comestibles	35,000.00	0.00	35,000.00	0.00
11.7.1.01.09.00	Fabricación de productos de panadería	1,200.00	0.00	1,200.00	3,222.05
11.7.1.01.12.00	Elaboración de otros productos alimenticios	150,000.00	0.00	150,000.00	362,521.95
11.7.1.01.23.00	Fabrica de artículos de madera, excepto papel cartón	3,000.00	0.00	3,000.00	0.00
11.7.1.01.25.00	Imprentas, editoriales e industrias conexas	500.00	0.00	500.00	0.00
11.7.1.01.29.00	Fabricación de pinturas, lacas y barnices	500.00	0.00	500.00	0.00
11.7.1.01.38.00	Fabricación de productos metálicos, maquinaria y equipo	10,000.00	0.00	10,000.00	1,872.26
11.7.1.01.41.00	Fabricación de productos minerales no metálicos (Barro, loza, porcelana, vidrio, arcilla, yeso y otros, ejemplo, tejas, bloqueras).	2,000.00	0.00	2,000.00	622.88
11.7.1.02.00.00	Impuestos a Establecimientos Comerciales	970,500.00	0.00	970,500.00	492,169.93
11.7.1.02.01.00	Casas comerciales	20,000.00	0.00	20,000.00	10,901.03
11.7.1.02.03.00	Tiendas (calzado, vestuario, etc.)	5,000.00	0.00	5,000.00	2,194.79
11.7.1.02.04.00	Bazares	4,000.00	0.00	4,000.00	1,133.18
11.7.1.02.05.00	Abarrotarías	30,000.00	0.00	30,000.00	5,586.27
11.7.1.02.06.00	Bodegas (distribuidoras granos básicos y mercadería en general)	25,000.00	0.00	25,000.00	233.80
11.7.1.02.07.00	Depósitos	2,000.00	0.00	2,000.00	0.00
11.7.1.02.08.00	Gasolineras	40,000.00	0.00	40,000.00	5,064.67
11.7.1.02.09.00	Farmacias	2,000.00	0.00	2,000.00	199.90
11.7.1.02.10.00	Puestos de venta de medicinas	500.00	0.00	500.00	0.00
11.7.1.02.11.00	Supermercados	10,000.00	0.00	10,000.00	3,911.16
11.7.1.02.12.00	Ferreterías	25,000.00	0.00	25,000.00	5,075.80
11.7.1.02.13.00	Pulperías	60,000.00	0.00	60,000.00	17,156.07
11.7.1.02.14.00	Glorietas y casetas de venta de golosinas	10,000.00	0.00	10,000.00	3,338.67
11.7.1.02.15.00	Carnicería y Puestos de venta de mariscos	7,000.00	0.00	7,000.00	4,085.51
11.7.1.02.17.00	Librerías y papelerías	500.00	0.00	500.00	0.00
11.7.1.02.19.00	Heladerías	1,000.00	0.00	1,000.00	0.00
11.7.1.02.20.00	Puesto de venta de ropa y achinería	500.00	0.00	500.00	0.00
11.7.1.02.21.00	Puesto de venta de artesanía	1,000.00	0.00	1,000.00	253.12
11.7.1.02.23.00	Venta de productos agropecuarios	2,000.00	0.00	2,000.00	0.00
11.7.1.02.24.00	Cooperativas dedicadas a la actividad comercial	5,000.00	0.00	5,000.00	0.00
11.7.1.02.25.00	Venta de repuestos, accesorios, grasas y lubricantes	1,000.00	0.00	1,000.00	3,449.19




Ejecución Presupuestaria de Ingresos por Periodo

Honduras, C.A.

Fecha del: 01/02/2021 al 28/02/2021

Moneda:Lempiras (L)



Emisión: 10/03/2021

Hora: 03:09 p.m.

Pagina: 2 de 7


Cuenta	Concepto	En el Ejercicio			En el Periodo
		Presupuesto Asignado	Modificaciones	Presupuesto Vigente (L)	Ejecutado Percibido
11.7.1.02.27.00	Viveros (venta de plantas)	1,000.00	0.00	1,000.00	0.00
11.7.1.02.28.00	Venta de madera	1,000.00	0.00	1,000.00	222.26
11.7.1.02.30.00	Billares	30,000.00	0.00	30,000.00	3,394.12
11.7.1.02.32.00	Venta de licores	500.00	0.00	500.00	249.50
11.7.1.02.33.00	Lotificadoras	100,000.00	0.00	100,000.00	72,175.93
11.7.1.02.34.00	Venta de verduras	10,000.00	0.00	10,000.00	0.00
11.7.1.02.35.00	Venta de Artículos Usados	1,000.00	0.00	1,000.00	0.00
11.7.1.02.37.00	Venta de Productos Lácteos	20,000.00	0.00	20,000.00	0.00
11.7.1.02.39.00	Vidriería	500.00	0.00	500.00	207.36
11.7.1.02.40.00	Compra y Venta de Hierro (Chatarra)	1,000.00	0.00	1,000.00	0.00
11.7.1.02.43.00	Venta De Gas Volátil	2,000.00	0.00	2,000.00	3,596.68
11.7.1.02.47.00	Distribución y venta de cigarrillos	30,000.00	0.00	30,000.00	21,039.00
11.7.1.02.48.00	Distribuidores Ruterros (De mercadería en General)	500,000.00	0.00	500,000.00	312,344.39
11.7.1.02.49.00	Venta de Loterías, Rifas y Sorteos	22,000.00	0.00	22,000.00	16,357.53
11.7.1.03.00.00	Impuestos a Establecimientos de Servicios	454,600.00	0.00	454,600.00	282,125.80
11.7.1.03.01.00	Servicio de Transporte	5,000.00	0.00	5,000.00	0.00
11.7.1.03.02.00	Salas de belleza, barberías	2,000.00	0.00	2,000.00	903.89
11.7.1.03.05.00	Compañías televisoras por cable	10,000.00	0.00	10,000.00	15,487.28
11.7.1.03.10.00	Comedores	8,000.00	0.00	8,000.00	3,682.81
11.7.1.03.12.00	Casas de tolerancia	500.00	0.00	500.00	0.00
11.7.1.03.13.00	Casas funerarias	500.00	0.00	500.00	0.00
11.7.1.03.14.00	Disco móviles y conjuntos musicales y altoparlantes	500.00	0.00	500.00	0.00
11.7.1.03.15.00	Circos, comedias, etc.	500.00	0.00	500.00	0.00
11.7.1.03.17.00	Cantinas, expendios de aguardiente	500.00	0.00	500.00	0.00
11.7.1.03.18.00	Bufetes, consultorios y tramitaciones	500.00	0.00	500.00	0.00
11.7.1.03.21.00	Laboratorios médicos, dentales, oftalmológicos y otros	1,000.00	0.00	1,000.00	0.00
11.7.1.03.22.00	Juegos de salón (tragamonedas, atarais, etc.)	25,000.00	0.00	25,000.00	0.00
11.7.1.03.23.00	Molinos que prestan servicios a particulares	200.00	0.00	200.00	0.00
11.7.1.03.26.00	Hoteles	80,000.00	0.00	80,000.00	32.77
11.7.1.03.28.00	Talleres de servicio	7,000.00	0.00	7,000.00	859.49
11.7.1.03.29.00	Establecimientos educativos	3,000.00	0.00	3,000.00	1,443.82
11.7.1.03.30.00	Casas de empeño	700.00	0.00	700.00	0.00
11.7.1.03.31.00	Renta de automóviles	1,200.00	0.00	1,200.00	1,075.77
11.7.1.03.33.00	Servicio de agua potable (venta)	1,000.00	0.00	1,000.00	1,502.55
11.7.1.03.34.00	Servicio de energía eléctrica	100,000.00	0.00	100,000.00	0.00
11.7.1.03.36.00	Servicios de café net e Internet	2,500.00	0.00	2,500.00	706.36
11.7.1.03.38.00	Venta de celulares, tarjetas, accesorios y otros	500.00	0.00	500.00	0.00
11.7.1.03.40.00	Restaurantes	10,000.00	0.00	10,000.00	1,068.01
11.7.1.03.41.00	Cafeterías	2,000.00	0.00	2,000.00	415.48
11.7.1.03.43.00	Bares	3,000.00	0.00	3,000.00	223.27



Ejecución Presupuestaria de Ingresos por Periodo

Honduras, C.A.

Fecha del: 01/02/2021 al 28/02/2021
Moneda:Lempiras (L)



Emisión: 10/03/2021
Hora: 03:09 p.m.
Pagina: 3 de 7


Cuenta	Concepto	En el Ejercicio			En el Periodo
		Presupuesto Asignado	Modificaciones	Presupuesto Vigente (L)	Ejecutado Percibido
11.7.1.03.44.00	Discotecas	500.00	0.00	500.00	0.00
11.7.1.03.45.00	Clínicas y policlínicas	2,000.00	0.00	2,000.00	0.00
11.7.1.03.57.1	Empresas dedicadas a limpieza (áreas verdes, residencia y empresas agrícolas)	150,000.00	0.00	150,000.00	254,229.04
11.7.1.03.60.00	Empresas de Servicios Técnicos Profesionales (Arquitectos, Ingenieros, Economistas, Auditores)	35,000.00	0.00	35,000.00	327.95
11.7.1.03.64.00	Empresas Constructoras	1,500.00	0.00	1,500.00	0.00
11.7.1.03.68.00	Servicios Secretariales y/o Fotocopiadoras	500.00	0.00	500.00	167.31
11.7.1.96.00.00	Recargos generados por atraso en el pago del impuesto de Industria, Comercio y Servicio	7,500.00	0.00	7,500.00	4,958.46
11.7.1.96.01.00	Recargos generados por atraso en el pago del Impuestos de Industria	500.00	0.00	500.00	78.66
11.7.1.96.02.00	Recargos generados por atraso en el pago del Impuestos de Comercio	5,000.00	0.00	5,000.00	2,717.55
11.7.1.96.03.00	Recargos generados por atraso en el pago del Impuestos de Servicio	2,000.00	0.00	2,000.00	2,162.25
11.7.1.97.00.00	Intereses generados por atraso en el pago de impuestos a establecimientos de Industria, Comercio y Servicio	28,500.00	0.00	28,500.00	26,996.20
11.7.1.97.01.00	Intereses generados por atraso en el pago de Impuestos a establecimientos de Industria	3,500.00	0.00	3,500.00	528.94
11.7.1.97.02.00	Intereses generados por atraso en el pago de Impuestos a establecimientos de Comercio	20,000.00	0.00	20,000.00	15,234.92
11.7.1.97.03.00	Intereses generados por atraso en el pago de Impuestos a establecimientos de Servicio	5,000.00	0.00	5,000.00	11,232.34
11.7.1.98.00.00	Recuperación de Mora de impuestos a establecimientos de Industria, Comercio y Servicio	1,820,000.00	0.00	1,820,000.00	235,174.46
11.7.1.98.01.00	Recuperación de Mora de Impuestos a establecimientos de Industria	1,500,000.00	0.00	1,500,000.00	1,195.55
11.7.1.98.02.00	Recuperación de Mora de Impuestos a establecimientos Comercio	120,000.00	0.00	120,000.00	116,148.06
11.7.1.98.03.00	Recuperación de Mora de Impuestos a establecimientos de Servicio	200,000.00	0.00	200,000.00	117,830.85
11.7.2.00.00.00	Impuesto Sobre Bienes Inmuebles	6,420,000.00	0.00	6,420,000.00	636,143.67
11.7.2.01.00.00	Impuesto Sobre Bienes Inmuebles Urbanos	2,000,000.00	0.00	2,000,000.00	260,800.45
11.7.2.01.00.00	Impuesto Sobre Bienes Inmuebles Urbanos	2,000,000.00	0.00	2,000,000.00	260,800.45
11.7.2.02.00.00	Impuesto Sobre Bienes Inmuebles Rurales	2,500,000.00	0.00	2,500,000.00	130,371.04
11.7.2.02.00.00	Impuesto Sobre Bienes Inmuebles Rurales	2,500,000.00	0.00	2,500,000.00	130,371.04
11.7.2.96.00.00	Recargos Generados por Atraso en el Pago del Impuesto Sobre Bienes Inmuebles	20,000.00	0.00	20,000.00	9,655.51
11.7.2.96.01.00	Recargos Generados por Atraso en el Pago del Impuesto Sobre Bienes Inmuebles Urbanos	10,000.00	0.00	10,000.00	8,841.53
11.7.2.96.02.00	Recargos Generados por Atraso en el Pago del Impuesto Sobre Bienes Inmuebles Rurales	10,000.00	0.00	10,000.00	813.98
11.7.2.97.00.00	Intereses Generados por Atraso en el Pago del Impuesto Sobre Bienes Inmuebles	100,000.00	0.00	100,000.00	45,861.69
11.7.2.97.01.00	Intereses Generados por Atraso en el Pago del Impuesto Sobre Bienes Inmuebles Urbanos	40,000.00	0.00	40,000.00	41,458.92
11.7.2.97.02.00	Intereses Generados por Atraso en el Pago del Impuesto Sobre Bienes Inmuebles Rurales	60,000.00	0.00	60,000.00	4,402.77



Ejecución Presupuestaria de Ingresos por Periodo

Fecha del: 01/02/2021 al 28/02/2021

Moneda:Lempiras (L)



Emisión: 10/03/2021

Hora: 03:09 p.m.

Pagina: 4 de 7


Cuenta	Concepto	En el Ejercicio			En el Periodo
		Presupuesto Asignado	Modificaciones	Presupuesto Vigente (L)	Ejecutado Percibido
11.7.2.98.00.00	Recuperación de Mora por Impuesto Sobre Bienes Inmuebles	1,800,000.00	0.00	1,800,000.00	189,454.98
11.7.2.98.01.00	Recuperación de Mora por Impuesto Sobre Bienes Inmuebles Urbanos	600,000.00	0.00	600,000.00	156,558.69
11.7.2.98.02.00	Recuperación de Mora por Impuesto Sobre Bienes Inmuebles Rurales	1,200,000.00	0.00	1,200,000.00	32,896.29
11.7.3.00.00.00	Impuesto Sobre Ingresos Personales	853,000.00	0.00	853,000.00	1,026,437.61
11.7.3.01.00.00	Impuesto Personal Municipal	800,000.00	0.00	800,000.00	1,017,149.19
11.7.3.01.00.00	Impuesto Personal Municipal	800,000.00	0.00	800,000.00	1,017,149.19
11.7.3.96.00.00	Recargos Generados por Atraso en el Pago del Impuesto Sobre Ingresos Personales	3,000.00	0.00	3,000.00	115.10
11.7.3.96.00.00	Recargos Generados por Atraso en el Pago del Impuesto Sobre Ingresos Personales	3,000.00	0.00	3,000.00	115.10
11.7.3.97.00.00	Intereses Generados por Atraso en el Pago del Impuesto Sobre Personales	10,000.00	0.00	10,000.00	653.32
11.7.3.97.00.00	Intereses Generados por Atraso en el Pago del Impuesto Sobre Personales	10,000.00	0.00	10,000.00	653.32
11.7.3.98.00.00	Recuperación de Mora por Impuesto Sobre Personales	40,000.00	0.00	40,000.00	8,520.00
11.7.3.98.00.00	Recuperación de Mora por Impuesto Sobre Personales	40,000.00	0.00	40,000.00	8,520.00
11.7.4.00.00.00	Impuesto sobre Extracción o Explotación de Recursos	30,000.00	0.00	30,000.00	0.00
11.7.4.01.00.00	Extracción o Explotación de Recursos	30,000.00	0.00	30,000.00	0.00
11.7.4.01.02.00	Arena	30,000.00	0.00	30,000.00	0.00
11.7.6.00.00.00	Impuesto Selectivo a los Servicios de Telecomunicaciones	1,000,000.00	0.00	1,000,000.00	380.00
11.7.6.01.00.00	Telecomunicaciones	1,000,000.00	0.00	1,000,000.00	380.00
11.7.6.01.05.00	Telefonía Móvil	1,000,000.00	0.00	1,000,000.00	380.00
12.0.0.00.00.00	INGRESOS NO TRIBUTARIOS	3,372,200.00	0.00	3,372,200.00	956,956.22
12.5.0.00.00.00	NO TRIBUTARIOS MUNICIPALES	3,372,200.00	0.00	3,372,200.00	956,956.22
12.5.99.00.00.00	Ingresos No Tributarios Municipales	3,372,200.00	0.00	3,372,200.00	956,956.22
12.5.99.01.00.00	Tasas Municipales	30,000.00	0.00	30,000.00	14,482.87
12.5.99.01.05.00	Tasa Ambiental (protección y mejoramiento del ambiente)	30,000.00	0.00	30,000.00	14,482.87
12.5.99.02.00.00	Derechos Municipales	3,304,200.00	0.00	3,304,200.00	929,989.76
12.5.99.02.01.00	Matrimonios	25,000.00	0.00	25,000.00	4,050.00
12.5.99.02.04.00	Vallas publicitarias	300,000.00	0.00	300,000.00	0.00
12.5.99.02.05.00	Rótulos publicitarios	20,000.00	0.00	20,000.00	6,150.00
12.5.99.02.06.00	Derecho por uso de calles a automotores distribuidores de mercaderías y transporte de carga pesada	30,000.00	0.00	30,000.00	17,160.00
12.5.99.02.07.00	Inspección de terrenos	8,000.00	0.00	8,000.00	7,000.00
12.5.99.02.18.00	Derechos por Dominio Pleno	400,000.00	0.00	400,000.00	68,040.17
12.5.99.02.19.00	Derechos por Lotes de Cementerio	50,000.00	0.00	50,000.00	0.00
12.5.99.02.20.00	Constancias	300,000.00	0.00	300,000.00	93,755.36
12.5.99.02.21.00	Certificaciones	100,000.00	0.00	100,000.00	0.00
12.5.99.02.22.00	Autorizaciones y vistos buenos	60,000.00	0.00	60,000.00	920.00
12.5.99.02.24.00	Licencia para buhoneros	3,000.00	0.00	3,000.00	350.00



Ejecución Presupuestaria de Ingresos por Periodo

Fecha del: 01/02/2021 al 28/02/2021

Moneda:Lempiras (L)



Emisión: 10/03/2021

Hora: 03:09 p.m.

Pagina: 5 de 7


Cuenta	Concepto	En el Ejercicio			En el Periodo
		Presupuesto Asignado	Modificaciones	Presupuesto Vigente (L)	Ejecutado Percibido
12.5.99.02.25.00	Licencia para ejercer oficio (destazadores, albañiles, soldadores, etc.)	1,000.00	0.00	1,000.00	100.00
12.5.99.02.26.00	Licencia para extracción de recursos (leña, madera, arena, grava, etc.)	60,000.00	0.00	60,000.00	7,942.00
12.5.99.02.28.00	Permisos de ocupación de calles con material de construcción	1,000.00	0.00	1,000.00	0.00
12.5.99.02.29.00	Permisos para lotificar	100,000.00	0.00	100,000.00	0.00
12.5.99.02.30.00	Permisos para operación de negocios	1,300,000.00	0.00	1,300,000.00	620,541.70
12.5.99.02.34.00	Permisos de construcción	300,000.00	0.00	300,000.00	78,203.94
12.5.99.02.39.00	Permiso para forja de fierros	5,000.00	0.00	5,000.00	250.00
12.5.99.02.44.00	Permiso para transportar ganado mayor y ganado menor(Guía)	7,000.00	0.00	7,000.00	1,560.00
12.5.99.02.46.00	Permiso para bailes y serenatas	2,000.00	0.00	2,000.00	0.00
12.5.99.02.47.00	Loterías de cartón autorizadas	1,500.00	0.00	1,500.00	0.00
12.5.99.02.48.00	Carpas y toldos en espacios municipales	1,200.00	0.00	1,200.00	0.00
12.5.99.02.51.1	Recargos por derechos municipales en mora	3,500.00	0.00	3,500.00	176.52
12.5.99.02.51.2	Intereses por derechos municipales en mora	5,000.00	0.00	5,000.00	1,060.57
12.5.99.02.51.3	Recuperación de Derechos Municipales en mora	20,000.00	0.00	20,000.00	13,929.50
12.5.99.02.52.00	Matrícula de marcas de herrar	10,000.00	0.00	10,000.00	500.00
12.5.99.02.53.00	Matrícula de vehículos automotores	150,000.00	0.00	150,000.00	0.00
12.5.99.02.57.00	Matrícula de armas de fuego	20,000.00	0.00	20,000.00	8,300.00
12.5.99.02.58.00	Matrícula de motosierra	20,000.00	0.00	20,000.00	0.00
12.5.99.02.59.00	Cancelación de matricula de marcas de herrar	1,000.00	0.00	1,000.00	0.00
12.5.99.03.00.00	Multas Municipales	38,000.00	0.00	38,000.00	12,483.59
12.5.99.03.02.00	Por la presentación de declaraciones juradas tardías	25,000.00	0.00	25,000.00	11,483.59
12.5.99.03.03.00	Por la presentación de declaraciones con información falsa	1,000.00	0.00	1,000.00	0.00
12.5.99.03.04.00	Por operar un negocio sin permiso de operación	1,000.00	0.00	1,000.00	500.00
12.5.99.03.07.00	Por no realizar la retención del impuesto personal municipal	1,000.00	0.00	1,000.00	0.00
12.5.99.03.09.00	Por vagancia de animales en la vía publica	3,000.00	0.00	3,000.00	0.00
12.5.99.03.10.00	Multas impuestas por el departamento municipal de justicia	6,000.00	0.00	6,000.00	500.00
12.5.99.03.13.00	Multas por construir sin permiso	1,000.00	0.00	1,000.00	0.00
15.0.0.00.00.00	VENTAS DE BIENES Y SERVICIOS DEL GOBIERNO GENERAL	711,500.00	0.00	711,500.00	186,973.84
15.2.0.00.00.00	VENTA DE SERVICIOS	711,500.00	0.00	711,500.00	186,973.84
15.2.19.00.00.00	Venta de Servicios Municipales	711,500.00	0.00	711,500.00	186,973.84
15.2.19.01.00.00	Servicios de Documentación, Revisión y Medidas Municipales	101,000.00	0.00	101,000.00	27,700.00
15.2.19.01.01.00	Servicios de Documentación	0.00	0.00	0.00	0.00
15.2.19.01.02.00	Servicios de Revisión	1,000.00	0.00	1,000.00	0.00
15.2.19.01.03.00	Servicios de Medidas y Remedidas	100,000.00	0.00	100,000.00	27,700.00
15.2.19.02.00.00	Servicios Públicos Municipales	450,000.00	0.00	450,000.00	114,117.10
15.2.19.02.06.00	Servicio de Bomberos	450,000.00	0.00	450,000.00	114,117.10
15.2.19.96.00.00	Recargos Generados por Atraso en el Pago de Servicios Públicos Municipales	3,000.00	0.00	3,000.00	350.12
15.2.19.96.06.00	Recargos Generados por Atraso en el Pago de Servicio de Bomberos	3,000.00	0.00	3,000.00	350.12



Ejecución Presupuestaria de Ingresos por Periodo

Honduras, C.A.

Fecha del: 01/02/2021 al 28/02/2021
Moneda:Lempiras (L)



Emisión: 10/03/2021
Hora: 03:09 p.m.
Pagina: 6 de 7

Cuenta	Concepto	En el Ejercicio			En el Periodo
		Presupuesto Asignado	Modificaciones	Presupuesto Vigente (L)	Ejecutado Percibido
15.2.19.97.00.00	Intereses Generados por Atraso en el Pago de Servicios Públicos Municipales	7,500.00	0.00	7,500.00	2,048.21
15.2.19.97.06.00	Intereses Generados por Atraso en el Pago de Servicio de Bomberos	7,500.00	0.00	7,500.00	2,048.21
15.2.19.98.00.00	Recuperación de Mora por Servicios Públicos Municipales	150,000.00	0.00	150,000.00	42,758.41
15.2.19.98.06.00	Recuperación de Mora por Servicio de Bomberos	150,000.00	0.00	150,000.00	42,758.41
17.0.0.00.00.00	RENTAS DE LA PROPIEDAD	30,000.00	0.00	30,000.00	5,274.72
17.6.0.00.00.00	ALQUILERES	30,000.00	0.00	30,000.00	5,274.72
17.6.1.00.00.00	Alquiler de Tierra y Terrenos	30,000.00	0.00	30,000.00	5,274.72
17.6.1.01.00.00	Alquiler de Terrenos Municipales (Área Urbano)	30,000.00	0.00	30,000.00	5,274.72
17.6.1.01.00.00	Alquiler de Terrenos Municipales (Área Urbano)	30,000.00	0.00	30,000.00	5,274.72
18.0.0.00.00.00	TRANSFERENCIAS Y DONACIONES CORRIENTES A INSTITUCIONES DEL SECTOR PUBLICO	2,416,954.35	237,273.45	2,654,227.80	79,091.15
18.1.0.00.00.00	TRANSFERENCIAS CORRIENTES DEL GOBIERNO GENERAL	2,416,954.35	237,273.45	2,654,227.80	79,091.15
18.1.1.00.00.00	Transferencias Corrientes de la Administración Central	2,416,954.35	237,273.45	2,654,227.80	79,091.15
18.1.1.01.00.00	Transferencias Corrientes de la Administración Central para Gobiernos Locales	2,416,954.35	237,273.45	2,654,227.80	79,091.15
18.1.1.01.01.01	Detalle de Transferencias Corrientes de la Administración Central para Gobiernos Locales	2,416,954.35	237,273.45	2,654,227.80	79,091.15
22.0.0.00.00.00	TRANSFERENCIAS Y DONACIONES DE CAPITAL	13,696,074.65	1,344,549.54	15,040,624.19	496,192.17
22.1.0.00.00.00	TRANSFERENCIAS DE CAPITAL DEL GOBIERNO GENERAL	13,696,074.65	1,344,549.54	15,040,624.19	496,192.17
22.1.1.00.00.00	Transferencias de Capital de la Administración Central	13,696,074.65	1,344,549.54	15,040,624.19	496,192.17
22.1.1.01.00.00	Transferencias de Capital de la Administración Central para Gobiernos Locales	13,696,074.65	1,344,549.54	15,040,624.19	448,183.17
22.1.1.01.01.01	Detalle de Transferencias de Capital de la Administración Central para Gobiernos Locales	13,696,074.65	1,344,549.54	15,040,624.19	448,183.17
22.1.1.02.00.00	Transferencias de Capital de la Administración Central para Gobiernos Locales (Secretarías de Estado, Poder Legislativo y Judicial)	0.00	0.00	0.00	48,009.00
22.1.1.02.01.02	Transferencias de capital del gobierno central (OPERACIÓN FUERZA HONDURAS II)	0.00	0.00	0.00	48,009.00
23.0.0.00.00.00	ACTIVOS FINANCIEROS	0.00	4,207,986.69	4,207,986.69	0.00
23.7.0.00.00.00	DISMINUCION DE ACTIVOS FINANCIEROS	0.00	4,207,986.69	4,207,986.69	0.00
23.7.2.00.00.00	Disminución de Caja y Bancos	0.00	4,207,986.69	4,207,986.69	0.00
23.7.2.01.00.00	Disminución de Caja y Bancos Corrientes	0.00	1,312,761.25	1,312,761.25	0.00
23.7.2.01.02.00	DCB-Fondos Propios Municipales	0.00	1,312,761.25	1,312,761.25	0.00
23.7.2.02.00.00	Disminución de Caja y Bancos de Capital	0.00	2,895,225.44	2,895,225.44	0.00
23.7.2.02.01.00	DCB-Transferencia para Gobierno Local (Inversión)	0.00	2,816,225.45	2,816,225.45	0.00
23.7.2.02.02.1	DBC-Transferencias y Donaciones Varias, Inversión	0.00	63,999.99	63,999.99	0.00
23.7.2.02.02.2	DBC-Donaciones Varias, Inversión	0.00	15,000.00	15,000.00	0.00



Ejecución Presupuestaria de Ingresos por Periodo

Fecha del: 01/02/2021 al 28/02/2021
Moneda:Lempiras (L)



Emisión: 10/03/2021
Hora: 03:09 p.m.
Pagina: 7 de 7

TOTAL:

33,565,029.00

5,789,809.68

39,354,838.68

5,278,416.97

Filtros Aplicados al Reporte Actual

Fecha Inicio: 01/02/2021

Fecha Final: 28/02/2021

Ejercicio: 2021

0s+js/j9Jmd+9EAbdFPea1Zvt3veHJ2D0Z2ccjv8t0rRSzswXBG8jfF0VGVibbEBhu3ZSmEOktJMWz5hlgQ4I6J9oMvs/4K9lm+nGWot9OwYp2bi7w5seKwk2RIZluPQrvOIOevD6pgsKeghGzadQcOHw/Rmi7ULHAKNEU8a5vgqKu0LjWuU5jo9szRszo/37N5U/f/bsPYjuRO3pjA==