



EMPRESA NACIONAL DE
ENERGÍA ELÉCTRICA
ENEE

EMPRESA NACIONAL DE ENERGÍA ELÉCTRICA (ENEE)
GERENCIA DE FINANZAS CORPORATIVAS
DEPARTAMENTO DE CONTABILIDAD

DDC 166-V-2021

LUGAR Y FECHA: 12 de mayo de 2021

ASUNTO: Estado de Resultado al 31 de Marzo de 2021

LICENCIADO: Luis Fernando de Jesús Cruz
Jefe de Unidad de Transparencia, Anticorrupción y Control de Perdas.




Estimado Licenciado Cruz:

Por medio de la presente se adjunta Estado de Resultado al 31 de marzo de 2021 para que sea publicado en el portal de transparencia de la ENEE.

Atentamente,

Rosalidia Michelle Ordoñez
Lic. Rosalidia Michelle Ordoñez
Jefe Departamento de Contabilidad



-  Lic. Abner Zacarías Ordoñez/Gerente de Finanzas Corporativas
 -  Rosalidia Michelle Ordoñez
 -  Archivo
- RMO/GIF

Página 1 de 1



Departamento de Contabilidad
Residencial El Trapiche, Edif. Corporativo 2° Piso
Tegucigalpa, M.D.C. Honduras C.A.



(+504) 2232-2575
IP: 2468



rordonezv@enee.hn



EMPRESA NACIONAL DE ENERGIA ELECTRICA
ENEE

EMPRESA NACIONAL DE ENERGIA ELECTRICA
ESTADO DE RESULTADOS
DEL 01 AL 31 DE MARZO DE 2021
CIERRE CONTABLE (CIFRAS EN LEMPIRAS)

DESCRIPCION	VALORES DEL MES			VALORES DEL PERIODO		
	MARZO 2021	MARZO 2020	AUMENTO DISMINUCION	MARZO 2021	MARZO 2020	AUMENTO DISMINUCION
RESULTADO - INGRESOS						
INGRESOS						
INGRESOS DE EXPLOTACION	2,254,974,976.25	2,486,117,745.25	-231,142,769.00	6,483,979,510.90	7,085,603,448.95	-601,623,938.05
OTROS INGRESOS NO OPERATIVOS	227,094,158.29	105,304,112.58	121,790,045.71	563,305,613.13	320,390,017.07	242,915,596.06
TOTAL INGRESOS	2,482,069,134.54	2,591,421,857.83	-109,352,723.29	7,047,285,124.03	7,405,993,466.02	-358,708,341.99
RESULTADO GASTOS Y COSTOS						
GASTOS SERVICIOS PUBLICOS ENERGIA						
SERVICIOS PERSONALES	-176,664,797.03	-103,084,114.06	-73,580,682.97	-375,452,171.06	-427,752,139.70	52,299,968.64
SERVICIOS NO PERSONALES	-357,265,966.23	-313,601,355.62	-43,664,610.61	-913,103,735.91	-1,039,916,190.54	126,812,454.63
MATERIALES Y SUMINISTROS	-1,839,869,756.45	-1,799,626,877.70	-40,242,878.75	-5,006,941,741.06	-5,516,697,695.17	509,755,954.11
ADICIONES Y REPARACIONES	-863,810.90	-9,338,446.93	8,474,636.03	-863,810.90	-27,863,127.05	26,999,316.15
GASTOS POR DEPRECIACION DE BIENES	-48,305,055.65	-48,716,363.16	411,307.51	-145,333,790.80	-146,818,216.59	1,484,425.79
SERVICIO DE LA DEUDA	-330,300,547.13	-333,016,256.47	2,715,709.34	-982,713,298.79	-929,002,577.64	-53,710,721.15
TRANSFERENCIAS Y DONACIONES	-1.98	-48,084,839.13	48,084,837.15	-1.81	-59,576,022.84	59,576,021.03
AJUSTE DE INVENTARIOS	-68,650.00	-9,832.12	-58,817.88	-76,551.17	-342,538.54	265,987.37
PROVISION PARA CUENTAS DE DUDOSO COBRO	-214,416,506.67	-144,381,308.27	-70,035,198.40	-769,751,706.99	-126,138,904.17	-643,612,802.82
TOTAL GASTOS SERVICIOS PUBLICOS ENERGIA	-2,967,755,092.04	-2,799,859,393.46	-167,895,698.58	-8,194,236,808.49	-8,274,107,412.24	79,870,603.75
UTILIDAD Y/O - (PERDIDA) DEL EJERCICIO	-485,685,957.50	-208,437,535.63	-277,248,421.87	-1,146,951,684.46	-868,113,946.22	-278,837,738.24

Rosalidia Michelle Ordoñez
Lic. Rosalidia Michelle Ordoñez
Jefe Departamento de Contabilidad
No. Colegiación 05-10-2016



Abner Zayas Ordoñez G.
Lic. Abner Zayas Ordoñez G.
Gerente de Finanzas Corporativas




Cesar Yanuario Hernández
Lic. Cesar Yanuario Hernández
Comisionado Interventor





EMPRESA NACIONAL DE ENERGIA ELECTRICA
ESTADO DE RESULTADO
DEL 01 AL 31 DE MARZO DE 2021
CIERRE CONTABLE (CIFRAS EXPRESADAS EN LEMPIRAS)

Pos. balance/PyG	Texto p.posición balance/PyG	Saldos del 01 al 31 de marzo de 2021	Saldos del 01 al 31 de marzo de 2020	Desviación absoluta
52	*4 RESULTADO - INGRESOS	-	-	-
15	4111100000 Venta de energía Residencial no subsidiada	- 1,062,916,285.77	- 1,011,986,958.88	- 50,929,326.89
15	4111300000 Venta de Energía Sector Comercial	- 602,867,115.32	- 732,647,238.71	129,780,123.39
15	4111400000 Venta de Energía Sector Industrial	- 400,185,071.49	- 513,232,623.61	113,047,552.12
15	4111500000 Venta de Energía Gobierno Central	- 61,231,034.74	- 73,956,708.48	12,725,673.74
15	4111600000 Venta a Instituciones Autonomas y Publicas	- 44,219,760.85	- 63,186,916.35	18,967,155.50
15	4111700000 Venta a Municipalidades	- 24,050,821.94	- 33,882,286.75	9,831,464.81
15		- 2,195,470,090.11	- 2,428,892,732.78	233,422,642.67
17	4112100000 Ajuste de combustible Centro Sur	-	17,391.69	- 17,391.69
17		-	17,391.69	- 17,391.69
19	4114100000 Rect fact consumo region Centro Sur	27,299,889.60	1,202,465.08	26,097,424.52
19	4114200000 Rect fact consumo region Noroccidente	16,955,366.27	3,109,049.01	13,846,317.26
19	4114300000 Rect fact consumo region Litoral atlantico	2,222,260.34	336,080.64	1,886,179.70
19		46,477,516.21	4,647,594.73	41,829,921.48
20	4117100000 Recargos por Mora	- 94,650,570.68	- 42,068,074.10	- 52,582,496.58
20	4117200000 Ing. Varios del Servicio Eléctrico (Serv Misc)	- 68,848.96	- 5,258,198.84	5,189,349.88
20	4117300000 Alquileres de Bienes e Inst. Eléctricas	- 9,060,359.89	- 12,787,406.28	3,727,046.39
20	4117400000 Otros Ingresos Eléctricos	- 2,202,622.82	- 1,776,319.67	- 426,303.15
20		- 105,982,402.35	- 61,889,998.89	- 44,092,403.46
13	*411 INGRESOS DE EXPLOTACION (Cuadros " D,E,L	- 2,254,974,976.25	- 2,486,117,745.25	231,142,769.00
13	**")	-	-	-
21	4118000000 Ingreso de Comercialización	- 113,774,052.40	- 104,229,231.84	- 9,544,820.56
21	4118400000 Ingresos Operaciones Ajenas al Servicio Publico	- 3,877,397.73	- 4,661.04	- 3,872,736.69
21		- 117,651,450.13	- 104,233,892.88	- 13,417,557.25
23	4221000000 Intereses por Contratos de Deuda de Residencia	- 328,001.47	- 494,279.47	166,278.00
23		- 328,001.47	- 494,279.47	166,278.00
25	4236000000 INTERSES AGENTE BANCO LAFISE	- 14,482.55	-	- 14,482.55
25		- 14,482.55	-	- 14,482.55
27	4714000000 Ganancia por acciones de la EPR	-	351,650.00	351,650.00
27	4716016000 Ingreso por Diferencial Cambiario	- 95,650.18	- 6,692.28	- 88,957.90
27	4716030000 Diferencia en el Precio de Compra	- 169,320.00	- 5,904.95	- 163,415.05
27	4716040000 Ajuste por Impugnación Tomas Fisicas de Inventario	- 148,396.37	-	- 148,396.37
27		- 413,366.55	- 364,247.23	- 49,119.32
28	4722000000 Por Revaluación de Prestamos EXtranjeros	- 108,686,857.59	- 195.81	- 108,686,661.78
28	4723000000 Gananc Dif Camb Moneda EXtranjera EPR	-	- 211,497.19	211,497.19
28		- 108,686,857.59	- 211,693.00	- 108,475,164.59
9	*413 OTROS INGRESOS NO OPERATIVOS (Cuadro "F,	- 227,094,158.29	- 105,304,112.58	- 121,790,045.71
9	*K")	-	-	-
52	*TOTAL INGRESOS	- 2,482,069,134.54	- 2,591,421,857.83	109,352,723.29
53	*5 RESULTADO GASTOS Y COSTOS	-	-	-
8	5111000000 Sueldos Básicos	97,067,794.79	61,517,456.28	35,550,338.51
8	5114000000 Adicionales	1,463,217.20	-	1,463,217.20
8	5115100000 Decimotercer Mes	16,326,297.92	4,849,705.37	11,476,592.55
8	5115200000 Decimocuarto Mes	5,805,937.45	4,545,084.08	1,260,853.37
8	5116000000 Vacaciones	16,878,789.64	10,944,401.08	5,934,388.56
8	5117200000 Imprensa	82,210.12	41,105.06	41,105.06
8	5117500000 Contribuciones para Seguro Social	1,521,892.00	1,024,463.95	497,428.05
8	5117600000 Contribuciones al Instituto Nacional de Formación	863,740.50	765,461.65	98,278.85
8	5117900000 Otras Contribuciones Patronales (Fondo de Prestaci	13,056,444.80	6,218,086.32	6,838,358.48
8		153,066,324.42	89,905,763.79	63,160,560.63
10	5121000000 Sueldos Básicos	8,966,481.99	6,256,894.97	2,709,587.02
10	5124100000 Decimotercer Mes	1,579,820.81	572,291.52	1,007,529.29
10	5124200000 Decimocuarto Mes	610,650.09	535,260.14	75,389.95
10	5125500000 Contribuciones para Seguro Social	-	187,400.87	- 187,400.87
10	5125600000 Contribuciones al Instituto Nacional de Formación	8,180.00	74,329.89	- 66,149.89
10		11,165,132.89	7,626,177.39	3,538,955.50
12	5141000000 Horas EXtraordinarias	4,292,651.19	-	4,292,651.19
12		4,292,651.19	-	4,292,651.19
32	5161000000 Beneficios Contrato Colectivo	2,720,055.65	616,771.33	2,103,284.32
32	5162000000 Compensaciones	5,420,632.88	4,935,401.55	485,231.33
32		8,140,688.53	5,552,172.88	2,588,515.65
30	*5100000000 SERVICIOS PERSONALES	176,664,797.03	103,084,114.06	73,580,682.97
33	5211100000 Energía Interna Consumida (No Afecta Presupuesto)	1,089,313.17	2,357,727.56	- 1,268,414.39
33	5211200000 Crédito energia autogenerada	1,250,234.40	2,533,530.96	- 1,283,296.56
33	5212000000 Agua	13,902.67	-	13,902.67
33	5214200000 Telefonía Fija	197,811.93	-	197,811.93
33		2,551,262.17	4,891,258.52	- 2,339,996.35
34	5221000000 Alquiler de Edificios, Viviendas y Locales	4,167,459.54	280,826.47	3,886,633.07
34	5222100000 Alquiler de Equipos y Maquinarias de Producción	19,457,916.66	11,713,904.60	7,744,012.06
34	5223000000 Alquiler de Tierras y Terrenos	436,374.00	-	436,374.00
34		24,061,750.20	11,994,731.07	12,067,019.13
36	5244000000 Servicios de Contabilidad y Auditoría	-	5,234,928.40	- 5,234,928.40
36	5246000000 Servicios de Informática y Sistemas Computarizados	578,455.26	-	578,455.26
36		578,455.26	5,234,928.40	- 4,656,473.14
37	5251000000 Servicio de Transporte	8,050.00	-	8,050.00
37	5253000000 Servicio de Imprenta, Publicaciones y Reproduccion	518,788.85	405,848.64	112,940.21
37	5254000000 Primas y Gastos de Seguro	-	13,983,763.67	- 13,983,763.67
37	5255000000 Comisiones y Gastos Fiduciarios Banco Atlantida	1,200,158.62	1,034,770.22	165,388.40
37	5255100000 Comisiones y Gastos Fid. Banco Ficohsa	1,233,158.54	1,063,560.87	169,597.67
37	5255210000 COMISIONES Y GASTOS FIDUCIARIOS BANCO LAFISE	885,344.02	-	885,344.02
37	5255300000 Comisiones y Gastos por servicios bancarios	2,943.79	1,160,443.38	- 1,157,499.59
37	5255510000 Comisiones y Gastos Servicios Bancarios RBCP 2016	506,457.50	675,115.82	- 168,658.32



EMPRESA NACIONAL DE ENERGIA ELECTRICA
ESTADO DE RESULTADO
DEL 01 AL 31 DE MARZO DE 2021
CIERRE CONTABLE (CIFRAS EXPRESADAS EN LEMPIRAS)

Pos. balance/PyG	Texto p.posición balance/PyG	Saldos del 01 al 31 de marzo de 2021	Saldos del 01 al 31 de marzo de 2020	Desviación absoluta
37	5255600000 Comision 1% anual administracion bonos fideicomiso	-	2,066,001.90	- 2,066,001.90
37	5255630000 1% COM. ADMON. BCH-BONOS FIDEIC. RPE-2016	8,333.33	11,110.00	- 2,776.67
37	5255650000 COMISIÓN BCH VGE-2019	2,222,811.67	2,963,452.52	- 740,640.85
37	5255660000 Comisión Admón. BCH - Bonos VGE - 2020	1,753,458.33	-	1,753,458.33
37	5255900000 EMPRESA ENERGIA HONDURAS (E. E. H.)	508,637,850.00	262,500,000.00	246,137,850.00
37	5255910000 EMPRESA SUPERVISORA EMPRESA ENERGIA HONDURAS (-	254,597,700.00	-	254,597,700.00
37	5258000000 Gasto por Diferencial Cambiario	-	113,080.48	- 113,080.48
37	5259000000 Otros Servicios Comerciales y Financieros	56,925.00	-	56,925.00
37		262,436,579.65	285,977,147.50	- 23,540,567.85
38	5262100000 Viáticos Nacionales	386,692.10	4,675.00	382,017.10
38		386,692.10	4,675.00	382,017.10
39	5271210000 Impuesto sobre Industria, Comercio y Servicios	132.00	-	132.00
39	5275000000 Gastos Judiciales	62,989,050.29	3,349,625.13	59,639,425.16
39		62,989,182.29	3,349,625.13	59,639,557.16
40	5292000000 Servicios de Vigilancia	4,262,044.56	2,148,990.00	2,113,054.56
40		4,262,044.56	2,148,990.00	2,113,054.56
43	*5200000000 SERVICIOS NO PERSONALES	357,265,966.23	313,601,355.62	43,664,610.61
41	5311000000 PRODUCTOS ALIMENTICIOS Y BEBIDAS	319,250.00	-	319,250.00
41	5315000000 Madera, Corcho y sus Manufacturas	16,649.20	19,649.20	- 3,000.00
41		335,899.20	19,649.20	316,250.00
42	5321000000 Hilados y Telas	2,887.65	-	2,887.65
42	5322000000 Confecciones TeXtiles	-	3,823.75	- 3,823.75
42		2,887.65	3,823.75	- 936.10
44	5331000000 Papel de Escritorio	-	3,635.47	- 3,635.47
44	5333000000 Productos de Artes Gráficas	15,709.00	39.56	15,669.44
44	5334000000 Productos de Papel y Cartón	203.12	-	203.12
44		15,912.12	3,675.03	12,237.09
45	5344000000 Liantas y Cámaras de Aire	77,540.96	29,785.00	107,325.96
45		77,540.96	29,785.00	107,325.96
46	5351000000 Productos Químicos	52,304.17	3,023.06	49,281.11
46	5352100000 Productos Farmacéuticos y Medicinales Varios	174,673.52	-	174,673.52
46	5354000000 Insecticidas, Fumigantes y Otros	72.40	272.55	- 200.15
46	5355000000 Tintas, Pinturas y Colorantes	7,534.30	2,081.38	5,452.92
46	5356100000 gasolina	105,815.07	158,294.95	- 52,479.88
46	5356200000 Diesel	204,600.20	807,008.78	- 602,408.58
46	5356210000 Diesel para Generación	814,113.82	-	814,113.82
46	5356500000 Aceites y Grasas Lubricantes	42,088.11	46,885.50	- 88,973.61
46	5356600000 Bunker	2,872,072.27	6,194,731.67	- 3,322,659.40
46	5358000000 Productos de Material Plástico	29.32	1,698.36	- 1,727.68
46		4,273,303.18	7,116,828.53	- 2,843,525.35
47	5361000000 Productos Ferrosos	159,447.36	16,100.00	175,547.36
47	5363000000 Estructuras Metálicas Acabadas	1,756,740.00	-	1,756,740.00
47	5364000000 Herramientas Menores	18,505.53	27,873.94	- 9,368.41
47	5365000000 Material de guerra y seguridad	2,720.91	10,946.52	- 8,225.61
47	5369200000 Accesorios de metal	85.00	-	85.00
47	5369300000 Gasto por Elementos de Ferretería	71,289.85	1,825.27	69,464.58
47		2,008,788.65	24,545.73	1,984,242.92
48	5372000000 Productos de Vidrio	-	8,372.00	- 8,372.00
48	5375000000 Cemento, Cal y Yeso	2,279.60	-	2,279.60
48		2,279.60	8,372.00	- 6,092.40
50	5391000000 Elementos de Limpieza y Aseo Personal	22,346.64	18,558.08	3,788.56
50	5392000000 Útiles de Escritorio, Oficina y Enseñanza	17,593.09	86,481.91	- 68,888.82
50	5393000000 Útiles y Materiales Eléctricos	3,196,356.97	399,606.19	2,796,750.78
50	5394000000 Utensilios de Cocina y Comedor	-	952.00	- 952.00
50	5396000000 Repuestos y Accesorios	1,395,630.79	718,809.94	676,820.85
50	5397000000 CARGOS FIJOS ENERGIA TERMICA	190,422,573.49	215,378,567.78	- 24,955,994.29
50	5397100000 CARGOS POR ENERGIA TERMICA	466,206,990.28	527,306,148.70	- 61,099,158.42
50	5397200000 FACTURAS COMPRA ENERGIA EXTERNA	12,540,091.79	21,742,131.29	- 9,202,039.50
50	5397310000 AUTOGENERADA	0.02	-	0.02
50	5397700000 COMPRA ENERGIA POR ODS	31,628,455.79	-	31,628,455.79
50	5397800000 CARGOS FIJOS ENERGIA RENOVABLE	157,649,276.86	143,585,711.86	14,063,565.00
50	5397810000 CARGOS POR ENERGIA RENOVABLE	968,416,986.40	882,026,515.66	86,390,470.74
50	5399100000 Gastos de Materiales Proyecto FOSODE	-	1,114.29	- 1,114.29
50	5399300000 Gastos de Materiales Proyecto Antifraude	-	342.00	- 342.00
50	5399400000 Gastos de Operación Patuca III	-	450.00	- 450.00
50	5399600000 GASTOS FINANCIEROS INVERSION E.E.H	1,656,842.97	1,215,962.76	440,880.21
50		1,833,153,145.09	1,792,479,768.46	40,673,376.63
54	*5300000000 MATERIALES Y SUMINISTROS	1,839,869,756.45	1,799,626,877.70	40,242,878.75
62	5429000000 Equipos para Electrificación (Medidores, Transform	13,812.73	96,689.07	- 82,876.34
62		13,812.73	96,689.07	- 82,876.34
65	5451000000 Aplicaciones Informáticas	-	55,437.17	- 55,437.17
65	5451100000 Licencias de Software	-	9,186,320.69	- 9,186,320.69
65		-	9,241,757.86	- 9,241,757.86
67	5472100000 Construcciones y mejoras de bienes Dom Publico	849,998.17	-	849,998.17
67		849,998.17	-	849,998.17
55	*5400000000 ADICIONES Y REPARACIONES	863,810.90	9,338,446.93	- 8,474,636.03
92	5912100000 Depreciacion Edificios Locales	508,674.77	508,674.73	0.04
92		508,674.77	508,674.73	0.04
93	5921100000 Depreciacion Muebles varios de Oficina	128,754.89	170,792.74	- 42,037.85
93	5921200000 Depreciacion Equipos varios de Oficina	81,553.37	130,273.94	- 48,720.57
93	5921300000 Depreciacion Muebles para alojamiento	8,838.98	26,201.92	- 17,362.94
93	5921400000 Depreciacion Electrodomesticos	15,002.03	40,585.20	- 25,583.17



EMPRESA NACIONAL DE
ENERGIA ELECTRICA
ENEE

EMPRESA NACIONAL DE ENERGIA ELECTRICA
ESTADO DE RESULTADO
DEL 01 AL 31 DE MARZO DE 2021
CIERRE CONTABLE (CIFRAS EXPRESADAS EN LEMPIRAS)

Pos. balance/PyG	Texto p.posición balance/PyG	Saldos del 01 al 31 de marzo de 2021	Saldos del 01 al 31 de marzo de 2020	Desviación absoluta
2	2216150000 REEMBOLSO INVERSIONES E.E. H. - AÑO II	665,977.35	- 789,604.91	1,455,582.26
2	2233000000 Fideicomiso Bco.Continental 2.24%	0.01	-	0.01
2	2234000000 Reserva Depósitos BCH 2.24% / 4.8%	-	- 23,692,563.56	23,692,563.56
2	2241000000 Depositos en Garantia	- 936,901.28	- 903,341.21	33,560.07
2	2242000000 Deposito 5% de Garantia por Calidad de Proyecto	- 142,061.93	- 13,929.91	128,132.02
2	2243000000 Abonados con Saldo en Crédito	669,576.82	159,079.26	510,497.56
2	2250000000 Pagos a Favor de Gobierno para Consumo de Energía	- 124,777.89	- 44,310,621.87	44,185,843.98
2	2251000000 Cuentas por Pagar Comisión Reguladora de Energía	4,255,481.96	3,691,054.33	564,427.63
2	2252000000 Deducciones Recaudaciones por Confirmar	628,821.75	33,565,003.76	- 32,936,182.01
2	2253000000 Rebajas en Recaudaciones por pagar por confirmar	- 848,711.12	- 2,781,991.96	1,933,280.84
2	2255000000 PAGOS ANTICIPADOS DEPOSITOS DE ABONADOS	92,896,059.77	668,371.95	92,227,687.82
2	2261000000 Pasivo Laboral por Pagar Permanentes	- 4,590,388.37	- 4,101,740.59	488,647.78
2	2262000000 Pasivo Laboral por Pagar Temporales	- 476,110.76	- 472,998.56	3,112.20
2	2310000000 Sobrantes de Inventario de Empleados	12,009.70	-	12,009.70
2	2311000000 Sobrantes de Inventario en Proceso	179,161.00	-	179,161.00
2	3121110000 Transferencias Sesión Traspaso EXtensión Líneas	-	275,850.57	- 275,850.57
2	3163000000 Deficit año anterior	2,085,015.10	20,000,493.63	- 17,915,478.53
2	7202010000 Garantía de Calidad Nacional	53,509.89	- 76,088.74	129,598.63
2	7302010000 Garantía de Cumplimiento Nacional en Lempiras	612,471.78	174,312.55	438,159.23
2	7302020000 Garantía de Cumplimiento Nacional en Dolares	99,477,176.54	-	99,477,176.54
2	7405010000 Sobre Deuda RECO	152,585.17	152,585.17	-
2	7406010000 Dobre Deuda Prestamo BID 1095/Sf/HO	- 941,704.23	1,008,926.77	- 1,950,631.00
2	7407010000 Sobre Deuda BID 007	- 7,310,067.83	- 3,980,840.89	- 3,329,226.94
2	7601020000 Empresa Energía Honduras (E.E.H.)	450,192,417.18	-	450,192,417.18
2	7900010000 CUENTAS DE ORDEN POR EL CONTRA	- 542,236,388.50	2,721,105.14	- 544,957,493.64
2		- 485,685,957.50	- 208,437,535.63	- 277,248,421.87



**EMPRESA NACIONAL DE ENERGIA ELECTRICA
ESTADO DE RESULTADO
DEL 01 AL 31 DE MARZO DE 2021
CIERRE CONTABLE (CIFRAS EXPRESADAS EN LEMPIRAS)**

Pos. balance/PyG	Texto p.posición balance/PyG	Saldos acumulados del 01 de enero al 31 de marzo de 2021	Saldos acumulados del 01 de enero al 31 de marzo de 2020	Desviación absoluta
52	*4 RESULTADO - INGRESOS	-	-	-
15	4111100000 Venta de energía Residencial no subsidiada	- 2,885,051,144.55	- 2,897,810,763.82	12,759,619.27
15	4111300000 Venta de Energía Sector Comercial	- 1,734,097,780.66	- 2,090,136,135.23	356,038,354.57
15	4111400000 Venta de Energía Sector Industrial	- 1,205,514,518.60	- 1,494,399,570.03	288,885,051.43
15	4111500000 Venta de Energía Gobierno Central	- 168,880,553.93	- 200,598,223.14	31,717,669.21
15	4111600000 Venta a Instituciones Autonomas y Publicas	- 129,534,157.05	- 169,120,154.21	39,585,997.16
15	4111700000 Venta a Municipalidades	- 78,429,394.50	- 101,068,059.76	22,638,665.26
15		- 6,201,507,549.29	- 6,953,132,906.19	751,625,356.90
17	4112100000 Ajuste de combustible Centro Sur	-	17,391.69	- 17,391.69
17		-	17,391.69	- 17,391.69
19	4114100000 Rect fact consumo region Centro Sur	28,037,733.14	4,115,489.91	23,922,243.23
19	4114200000 Rect fact consumo region Noroccidente	20,047,491.90	19,396,252.58	651,239.32
19	4114300000 Rect fact consumo region Litoral atlantico	2,495,823.78	992,054.10	1,503,769.68
19		50,581,048.82	24,503,796.59	26,077,252.23
20	4117100000 Recargos por Mora	- 301,409,061.73	- 107,520,947.75	- 193,888,113.98
20	4117200000 Ing. Varios del Servicio Eléctrico (Serv Misc)	- 66,529.00	- 13,662,488.45	13,595,959.45
20	4117300000 Alquileres de Bienes e Inst. Eléctricas	- 27,319,078.58	- 30,803,575.96	3,484,497.38
20	4117400000 Otros Ingresos Eléctricos	- 4,258,341.12	- 5,004,609.87	746,268.75
20	4117500000 Multas por Reconexión Illegal	-	- 109.01	109.01
20		- 333,053,010.43	- 156,991,731.04	- 176,061,279.39
13	*411 INGRESOS DE EXPLOTACION (Cuadros " D,E,L	- 6,483,979,510.90	- 7,085,603,448.95	601,623,938.05
13	*)	-	-	-
21	4118000000 Ingreso de Comercialización	- 331,317,469.71	- 309,956,363.71	- 21,361,106.00
21	4118400000 Ingresos Operaciones Ajenas al Servicio Publico	- 5,943,146.30	- 1,241,579.70	- 4,701,566.60
21	4118500000 Ingresos por Actividades del Turismo C. H. F. M.	-	- 196,020.00	196,020.00
21	4118600000 Ingresos AQUAFINCA ST PETER FISH CANON AMBIENTAL	- 2,146,682.33	- 4,375,427.72	2,228,745.39
21	4118700000 INGRESOS VARIOS ODS	- 26,621,964.15	-	- 26,621,964.15
21		- 366,029,262.49	- 315,769,391.13	- 50,259,871.36
23	4221000000 Intereses por Contratos de Deuda de Residencia	- 995,268.07	- 2,015,091.26	1,019,823.19
23		- 995,268.07	- 2,015,091.26	1,019,823.19
25	4235000000 Ingresos netos de intereses y dividendos	-	669,692.69	- 669,692.69
25	4236000000 INTERSES AGENTE BANCO LAFISE	- 51,386.94	-	- 51,386.94
25		- 51,386.94	669,692.69	618,305.75
27	4714000000 Ganancia por acciones de la EPR	- 923,650.00	- 773,500.00	- 150,150.00
27	4716010000 Diferencia en el Redondeo	- 633.01	-	- 633.01
27	4716016000 Ingreso por Diferencial Cambiario	- 1,373,457.65	- 426,674.55	- 946,783.10
27	4716030000 Diferencia en el Precio de Compra	- 169,862.70	- 31,361.25	- 138,501.45
27	4716040000 Ajuste por Impugnación Tomas Fisicas de Inventario	- 148,396.37	- 42,278.32	- 106,118.05
27		- 2,615,999.73	- 1,273,814.12	- 1,342,185.61
28	4722000000 Por Revaluación de Prestamos EXtranjeros	- 193,613,695.90	- 196,812.24	- 193,416,883.66
28	4723000000 Gananc Dif Camb Moneda EXtranjera EPR	-	465,215.63	465,215.63
28		- 193,613,695.90	662,027.87	- 192,951,668.03
9	*413 OTROS INGRESOS NO OPERATIVOS (Cuadro "F,	- 563,305,613.13	- 320,390,017.07	- 242,915,596.06
9	"K")	-	-	-
52	*TOTAL INGRESOS	- 7,047,285,124.03	- 7,405,993,466.02	358,708,341.99
53	*5 RESULTADO GASTOS Y COSTOS	-	-	-
8	5111000000 Sueldos Básicos	217,637,398.87	249,729,019.11	- 32,091,620.24
8	5114000000 Adicionales	1,926,758.80	-	1,926,758.80
8	5115100000 Decimotercer Mes	16,664,484.64	15,633,225.55	1,031,259.09
8	5115200000 Decimocuarto Mes	15,682,414.82	13,836,094.92	1,846,319.90
8	5116000000 Vacaciones	37,805,651.35	31,876,874.41	5,928,776.94
8	5117200000 Imprensa	123,315.18	125,769.89	- 2,454.71
8	5117500000 Contribuciones para Seguro Social	2,836,319.56	4,042,780.49	- 1,206,460.93
8	5117600000 Contribuciones al Instituto Nacional de Formación	3,005,357.83	2,384,268.87	621,088.96
8	5117900000 Otras Contribuciones Patronales (Fondo de Prestaci	19,571,905.28	18,543,595.04	1,028,310.24
8		315,253,606.33	336,171,628.28	- 20,918,021.95
10	5121000000 Sueldos Básicos	21,207,377.11	18,956,149.06	2,251,228.05
10	5124100000 Decimotercer Mes	1,680,195.81	1,716,874.56	- 36,678.75
10	5124200000 Decimocuarto Mes	1,773,850.95	1,605,780.42	168,070.53
10	5125500000 Contribuciones para Seguro Social	207,465.12	193,858.87	13,606.25
10	5125600000 Contribuciones al Instituto Nacional de Formación	227,744.98	75,939.55	151,805.43
10		25,096,633.97	22,548,602.46	2,548,031.51
12	5141000000 Horas EXtraordinarias	13,657,763.92	7,422,413.23	6,235,350.69
12		13,657,763.92	7,422,413.23	6,235,350.69
32	5161000000 Beneficios Contrato Colectivo	4,871,676.63	3,574,319.56	1,297,357.07
32	5162000000 Compensaciones	16,572,490.21	58,035,176.17	- 41,462,685.96
32		21,444,166.84	61,609,495.73	- 40,165,328.89
30	*5100000000 SERVICIOS PERSONALES	375,452,171.06	427,752,139.70	- 52,299,968.64
33	5211100000 Energía Interna Consumida (No Afecta Presupuesto)	5,727,210.75	39,968,959.77	- 34,241,749.02
33	5211200000 Crédito energía autogenerada	3,834,587.46	8,388,937.38	- 4,554,349.92
33	5212000000 Agua	13,902.67	108,584.49	- 94,681.82
33	5214200000 Telefonía Fija	197,811.93	13,655.68	184,156.25
33		9,773,512.81	48,480,137.32	- 38,706,624.51
34	5221000000 Alquiler de Edificios, Viviendas y Locales	4,302,009.54	842,479.41	3,459,530.13
34	5222100000 Alquiler de Equipos y Maquinarias de Producción	31,461,805.54	23,427,809.20	8,033,996.34
34	5223000000 Alquiler de Tierras y Terrenos	436,374.00	290,916.00	145,458.00
34		36,200,189.08	24,561,204.61	11,638,984.47
35	5231000000 Mantenimiento y Reparación de Edificios y Locales	-	54,507.76	- 54,507.76
35	5232000000 Mantenimiento y Reparación de Equipos y Medios de	-	32,610.12	- 32,610.12
35	5233500000 Mantenimiento y Reparación de Equipo para Computac	-	25,860.00	- 25,860.00
35	5233900000 Mantenimiento y Reparación de Otros Equipos	-	2,807.80	- 2,807.80



EMPRESA NACIONAL DE ENERGIA ELECTRICA
ESTADO DE RESULTADO
DEL 01 AL 31 DE MARZO DE 2021
CIERRE CONTABLE (CIFRAS EXPRESADAS EN LEMPIRAS)

Pos. balance/ PyG	Texto p.posición balance/PyG	Saldos acumulados del 01 de enero al 31 de marzo de 2021	Saldos acumulados del 01 de enero al 31 de marzo de 2020	Desviación absoluta
35	5234000000 Mantenimiento y Reparación de Sistemas Eléctricos	70,200.00	48,569.92	21,630.08
35	5235000000 Limpieza, Aseo y Fumigación	-	36,275.30	- 36,275.30
35		70,200.00	200,630.90	- 130,430.90
36	5242000000 Estudios, Investigaciones y Análisis de Factibilidad	2,019,666.80	-	2,019,666.80
36	5244000000 Servicios de Contabilidad y Auditoría	-	15,704,785.18	- 15,704,785.18
36	5246000000 Servicios de Informática y Sistemas Computarizados	578,455.26	385,636.84	192,818.42
36	5247100000 SERV. CONSULTORIA GESTION ADMINISTRVA. FINAC. Y ACT	-	315,892.25	- 315,892.25
36		2,598,122.06	16,406,314.27	- 13,808,192.21
37	5251000000 Servicio de Transporte	8,270.00	66,812.68	- 58,542.68
37	5253000000 Servicio de Imprenta, Publicaciones y Reproduccion	518,788.85	1,080,471.07	- 561,682.22
37	5254000000 Primas y Gastos de Seguro	262,562.46	58,463,461.06	- 58,200,898.60
37	5255000000 Comisiones y Gastos Fiduciarios Banco Atlantida	3,555,621.97	4,468,164.92	- 912,542.95
37	5255100000 Comisiones y Gastos Fid. Banco Ficohsa	3,653,515.59	4,363,192.37	- 709,676.78
37	5255210000 COMISIONES Y GASTOS FIDUCIARIOS BANCO LAFISE	2,607,070.64	-	2,607,070.64
37	5255300000 Comisiones y Gastos por servicios bancarios	8,397,062.00	2,476,785.91	5,920,276.09
37	5255510000 Comisiones y Gastos Servicios Bancarios RBCP 2016	1,564,226.71	2,070,368.68	- 506,141.97
37	5255600000 Comision 1% anual administracion bonos fideicomiso	-	5,893,488.47	- 5,893,488.47
37	5255630000 1% COM. ADMON. BCH-BONOS FIDEIC. RPE-2016	26,018.11	34,348.72	- 8,330.61
37	5255650000 COMISIÓN BCH VGE-2019	6,915,315.28	9,040,113.41	- 2,124,798.13
37	5255660000 Comisión Admón. BCH - Bonos VGE - 2020	5,310,667.65	-	5,310,667.65
37	5255900000 EMPRESA ENERGIA HONDURAS (E. E. H.)	697,743,900.00	791,367,868.41	- 93,623,968.41
37	5256000000 Publicidad y Propaganda	3,680.00	307,520.00	- 303,840.00
37	5258000000 Gasto por Diferencial Cambiario	0.17	1,996,460.67	- 1,996,460.84
37	5259000000 Otros Servicios Comerciales y Financieros	56,925.00	-	56,925.00
37		730,623,624.43	877,636,135.03	- 147,012,510.60
38	5261200000 Pasajes al EXterior	-	119,847.37	- 119,847.37
38	5262100000 Viáticos Nacionales	573,289.21	465,364.40	107,924.81
38	5262200000 Viáticos al EXterior	-	164,037.43	- 164,037.43
38		573,289.21	749,249.20	- 175,959.99
39	5271210000 Impuesto sobre Industria, Comercio y Servicios	132.00	616.00	- 484.00
39	5272100000 Tasas	2,852.21	-	2,852.21
39	5275000000 Gastos Judiciales	124,493,828.35	57,543,243.21	66,950,585.14
39		124,496,812.56	57,543,859.21	66,952,953.35
40	5292000000 Servicios de Vigilancia	8,767,985.76	14,338,660.00	- 5,570,674.24
40		8,767,985.76	14,338,660.00	- 5,570,674.24
43	*5200000000 SERVICIOS NO PERSONALES	913,103,735.91	1,039,916,190.54	- 126,812,454.63
41	5311000000 PRODUCTOS ALIMENTICIOS Y BEBIDAS	319,250.00	49,857.25	269,392.75
41	5315000000 Madera, Corcho y sus Manufacturas	21,407.47	57,284.33	- 35,876.86
41		340,657.47	107,141.58	233,515.89
42	5321000000 Hilados y Telas	2,887.65	-	2,887.65
42		2,887.65	-	2,887.65
44	5331000000 Papel de Escritorio	-	5,333.89	- 5,333.89
44	5333000000 Productos de Artes Gráficas	17,250.15	8,704.88	8,545.27
44	5334000000 Productos de Papel y Cartón	497.37	210.71	286.66
44		12,413.63	19,213.22	- 6,799.59
45	5344000000 Llantas y Cámaras de Aire	187,814.69	49,250.52	138,564.17
45		187,814.69	49,250.52	138,564.17
46	5351000000 Productos Químicos	139,022.62	114,599.74	24,422.88
46	5352100000 Productos Farmacéuticos y Medicinales Varios	853,313.37	250.00	853,063.37
46	5354000000 Insecticidas, Fumigantes y Otros	25,024.90	12,764.95	12,259.95
46	5355000000 Tintas, Pinturas y Colorantes	7,832.59	17,348.09	- 9,515.50
46	5356100000 gasolina	183,811.25	347,457.44	- 163,646.19
46	5356200000 Diesel	1,606,947.29	2,467,334.72	- 860,387.43
46	5356210000 Diesel para Generación	814,113.82	608,153.02	205,960.80
46	5356500000 Aceites y Grasas Lubricantes	104,146.67	1,807,238.23	- 1,703,091.56
46	5356600000 Bunker	6,597,514.94	16,010,896.31	- 9,413,381.37
46	5358000000 Productos de Material Plástico	830.24	1,075.03	- 1,905.27
46		10,332,557.69	21,384,967.47	- 11,052,409.78
47	5361000000 Productos Ferrosos	308,853.43	24,847.18	284,006.25
47	5363000000 Estructuras Metálicas Acabadas	3,392,730.00	53,929.00	3,338,801.00
47	5364000000 Herramientas Menores	296,815.18	45,098.63	251,716.55
47	5365000000 Material de guerra y seguridad	12,793.35	18,445.95	- 5,652.60
47	5369200000 Accesorios de metal	85.00	34.00	51.00
47	5369300000 Gasto por Elementos de Ferrería	166,954.52	29,185.34	137,769.18
47		4,178,231.48	171,540.10	4,006,691.38
48	5372000000 Productos de Vidrio	-	8,372.00	- 8,372.00
48	5375000000 Cemento, Cal y Yeso	5,376.15	92,276.00	- 86,899.85
48		5,376.15	100,648.00	- 95,271.85
49	5384000000 Piedra, Arcilla y Arena	-	35,548.80	- 35,548.80
49		-	35,548.80	- 35,548.80
50	5391000000 Elementos de Limpieza y Aseo Personal	192,391.15	62,301.92	130,089.23
50	5392000000 Utiles de Escritorio, Oficina y Enseñanza	75,238.33	339,565.57	- 264,327.24
50	5393000000 Utiles y Materiales Eléctricos	8,967,438.24	1,794,862.97	7,172,575.27
50	5394000000 Utensilios de Cocina y Comedor	-	3,192.00	- 3,192.00
50	5396000000 Repuestos y Accesorios	3,073,236.79	2,737,104.24	336,132.55
50	5397000000 CARGOS FIJOS ENERGIA TERMICA	492,696,944.92	676,608,281.63	- 183,911,336.71
50	5397100000 CARGOS POR ENERGIA TERMICA	1,206,258,036.35	1,534,018,044.85	- 327,760,008.50
50	5397200000 FACTURAS COMPRA ENERGIA EXTERNA	95,825,847.31	64,597,160.88	31,228,686.43
50	5397300000 CARGOS POR ENERGIA EXTERNA	-	26,345,983.48	- 26,345,983.48
50	5397310000 AUTOGENERADA	0.02	104.57	- 104.59
50	5397400000 PEAJE POR COMPRA DE ENERGIA EOR	-	141,692.87	- 141,692.87



EMPRESA NACIONAL DE ENERGIA ELECTRICA
ESTADO DE RESULTADO
DEL 01 AL 31 DE MARZO DE 2021
CIERRE CONTABLE (CIFRAS EXPRESADAS EN LEMPIRAS)

Pos. balance/PyG	Texto p.posición balance/PyG	Saldos acumulados del 01 de enero al 31 de marzo de 2021	Saldos acumulados del 01 de enero al 31 de marzo de 2020	Desviación absoluta
50	5397500000 FALLAS POR TRANSACCIONES DE ENERGIA EOR	-	1,548,756.69	- 1,548,756.69
50	5397600000 CARGOS POR SERVICIO DE ENLACE EOR	-	61,289.72	- 61,289.72
50	5397610000 SERVICIOS DE OPERACION DEL SISTEMA EOR	-	5,509,093.40	- 5,509,093.40
50	5397620000 CARGOS POR REGULACION	-	2,998,476.81	- 2,998,476.81
50	5397700000 COMPRA ENERGIA POR ODS	31,628,455.79	14,784,409.04	16,844,046.75
50	5397800000 CARGOS FIJOS ENERGIA RENOVABLE	441,174,046.07	441,959,584.57	- 785,538.50
50	5397810000 CARGOS POR ENERGIA RENOVABLE	2,710,068,124.36	2,715,303,912.97	- 5,235,788.61
50	5399100000 Gastos de Materiales Proyecto FOSODE	-	1,199,614.18	- 1,199,614.18
50	5399200000 Gastos de Materiales Proyecto Fondos Nordicos	265,200.00	718.66	264,481.34
50	5399300000 Gastos de Materiales Proyecto Antifraude	-	342.00	- 342.00
50	5399400000 Gastos de Operación Patuca III	-	63,335.32	- 63,335.32
50	5399600000 GASTOS FINANCIEROS INVERSION E.E.H	1,656,842.97	4,752,450.28	- 3,095,607.31
50		4,991,881,802.30	5,494,829,385.48	- 502,947,583.18
54	*5300000000 MATERIALES Y SUMINISTROS	5,006,941,741.06	5,516,697,695.17	- 509,755,954.11
62	5429000000 Equipos para Electrificación (Medidores, Transform	13,812.73	137,853.49	- 124,040.76
62		13,812.73	137,853.49	- 124,040.76
65	5451000000 Aplicaciones Informáticas	-	166,311.51	- 166,311.51
65	5451100000 Licencias de Software	-	27,558,962.05	- 27,558,962.05
65		-	27,725,273.56	- 27,725,273.56
67	5472100000 Construcciones y mejoras de bienes Dom Publico	849,998.17	-	849,998.17
67		849,998.17	-	849,998.17
55	*5400000000 ADICIONES Y REPARACIONES	863,810.90	27,863,127.05	- 26,999,316.15
92	5912100000 Depreciacion Edificios Locales	1,526,024.27	1,545,994.38	- 19,970.11
92		1,526,024.27	1,545,994.38	- 19,970.11
93	5921100000 Depreciacion Muebles varios de Oficina	428,498.02	573,075.03	- 144,577.01
93	5921200000 Depreciacion Equipos varios de Oficina	293,846.47	437,298.53	- 143,452.06
93	5921300000 Depreciacion Muebles para alojamiento	44,615.90	101,339.52	- 56,723.62
93	5921400000 Depreciacion Electrodomesticos	70,589.07	152,574.18	- 81,985.11
93	5922700000 Depreciacion Maquinaria y equipo de produccion	141,436,233.75	142,379,211.95	- 942,978.20
93	5924100000 Depreciacion Equipo Medico y Sanitario	-	24.81	- 24.81
93	5924200000 Depreciacion Equipo de laboratorio Medico	4,623.05	8,120.39	- 3,497.34
93	5924300000 Depreciacion Equipo de laboratorio No Medico	101,748.43	77,135.62	24,612.81
93	5925100000 Depreciacion Equipo de Comunicacion	35,041.00	41,382.49	- 6,341.49
93	5925200000 Depreciacion Equipo de Señalamiento	12,606.95	12,731.57	- 124.62
93	5926000000 Depreciacion Equipo de Computacion	775,075.72	796,038.43	- 20,962.71
93	5927100000 Depreciacion Muebles y equipos Educativos	6,403.90	8,103.64	- 1,699.74
93	5927200000 Depreciacion Equipos Recreativos y Deportivos	1,628.50	3,168.82	- 1,540.32
93	5928000000 Depreciacion Herramientas Mayores	545,683.41	625,229.48	- 79,546.07
93		143,756,594.17	145,215,434.46	- 1,458,840.29
97	5962000000 Depreciacion Computadoras Portatiles	51,172.36	56,787.75	- 5,615.39
97		51,172.36	56,787.75	- 5,615.39
61	*DEPRECIACION Y AMORTIZACION	145,333,790.80	146,818,216.59	- 1,484,425.79
87	5712110000 Gasto por Intereses Bonos Fideicomiso RPE-2013	-	55,455,272.52	- 55,455,272.52
87	5712130000 Gasto por Intereses Bonos RBCP-2016	20,316,266.47	35,423,493.58	- 15,107,227.11
87	5712140000 GASTO POR INTERESES FIDEICOMISO RPE-2016	462,500.01	217,083.30	245,416.71
87	5712150000 GASTO POR INTERESES BONO SOBERANO	263,379,345.82	269,996,562.59	- 6,617,216.77
87	5712151000 GASTO POR INTS. BONO SOBERANO 2020	203,027,625.00	-	203,027,625.00
87	5712170000 GASTO POR INTS BONOS VGE - 2019	118,893,590.14	121,138,319.92	- 2,244,729.78
87	5712180000 GASTO AMORT. DESCOTOS OTORGADOS EMIS BONO VGE-20	-	423,570.70	- 423,570.70
87	5712190000 GASTO POR INTERESES CHINA Ptamo. No. 6021583003	31,114,846.48	31,920,264.62	- 805,418.14
87	5712200000 Intereses por Préstamos del Sector Privado	74,496,106.74	59,963,821.38	14,532,285.36
87	5712210000 GTO. X INTS. FICOSHA DOCTOS DESCONTA A PROVEEDOR	61,250,000.01	53,944,444.48	7,305,555.53
87	5712240000 Gto. por Intereses Bonos VGE - 2020	84,876,750.03	-	84,876,750.03
87	5712300000 Intereses por Préstamos de la Administración Centr	11,694,104.21	13,932,326.13	- 2,238,221.92
87	5712800000 Gastos por Com. e Intereses Conv. Subsidiarios BID	14,151,912.75	13,136,253.76	1,015,658.99
87	5712810000 Gasto Com. Convenio Subsidiario IDA 4536-HO	902,332.16	1,109,625.60	- 207,293.44
87	5712820000 Gastos Ints. y Comisiones Ptmo. Subs. Jica HO-P6	2,209.53	872.93	1,336.60
87	5713000000 Comisiones y Otros Gastos de la Deuda Pública Inte	-	497,195.25	- 497,195.25
87		884,567,589.35	657,157,360.90	227,410,228.45
89	5732000000 Intereses de la Deuda Pública EXterna a Corto Plaz	94,417,146.10	96,294,252.48	- 1,877,106.38
89	5733000000 Comisiones y Otros Gastos de la Deuda Pública EXte	440,133.13	357,283.52	82,849.61
89		94,857,279.23	96,651,536.00	- 1,794,256.77
91	5762000000 Perdida en moneda eXtranjera	-	27,365,632.46	- 27,365,632.46
91	5762200000 Perdida cambio de mon ext deuda interna y exter	-	147,648,066.48	- 147,648,066.48
91	5762300000 Perdida en cambio de moneda MER	1,361,184.96	-	1,361,184.96
91	5762400000 Perdida conversión monetaria	35,395.88	179,981.80	- 144,585.92
91	5762500000 Perdida cambio de moneda EPR	1,891,849.37	-	1,891,849.37
91		3,288,430.21	175,193,680.74	- 171,905,250.53
58	*5710000000 SERVICIO DE LA DEUDA PUBLICA	982,713,298.79	929,002,577.64	53,710,721.15
68	5512310000 Gastos Diferencias en Recaudaciones Bancos	1.81	0.06	1.75
68		1.81	0.06	1.75
70	5533100000 Transferencias Organismos Internacionales-Cuotas O	-	59,576,022.78	- 59,576,022.78
70		-	59,576,022.78	- 59,576,022.78
56	*5500000000 TRANSFERENCIAS Y DONACIONES	1.81	59,576,022.84	- 59,576,021.03
100	5701060000 Ajuste por Impugnación Tomas Fisicas de Inventario	-	298,984.70	- 298,984.70
100		-	298,984.70	- 298,984.70
73	5701030000 Diferencia en el Precio de Compra	76,551.17	43,553.84	32,997.33
73		76,551.17	43,553.84	32,997.33
112		76,551.17	342,538.54	- 265,987.37
60	5900041000 Prv para Cta de Dudoso Cobro Abonad residenciales	557,092,769.60	102,666,453.63	454,426,315.97
60	5900042000 Prv para Cta de Dudoso Cobro Abonad industriales	14,886,854.17	-	14,886,854.17



EMPRESA NACIONAL DE ENERGIA ELECTRICA
ESTADO DE RESULTADO
DEL 01 AL 31 DE MARZO DE 2021
CIERRE CONTABLE (CIFRAS EXPRESADAS EN LEMPIRAS)

Pos. balance/PyG	Texto p.posición balance/PyG	Saldos acumulados del 01 de enero al 31 de marzo de 2021	Saldos acumulados del 01 de enero al 31 de marzo de 2020	Desviación absoluta
60	5900043000 Prv para Cta de Dudoso Cobro Abonad comerciales	197,772,083.22	23,472,450.54	174,299,632.68
60	*PERDIDAS	769,751,706.99	126,138,904.17	643,612,802.82
53	*TOTAL GASTOS SERVICIOS PUBLICOS ENERGIA	8,194,236,808.49	8,274,107,412.24	- 79,870,603.75
14	*TOTAL	1,146,951,684.46	868,113,946.22	278,837,738.24
3		- 1,146,951,684.46	- 868,113,946.22	- 278,837,738.24
2	1111140000 Fondos reintegrables CENTRALIZADA	-	21,401.94	- 21,401.94
2	1112101201 TRANSMISION DOLARES	242,764.87	2,840,663.00	- 2,597,898.13
2	1112111201 GERENCIA CENTRAL-DÓLARES	18,508,637.84	-	18,508,637.84
2	1112111202 GENERACION ENERGIA ELECTRICA DOLARES	1,272,645.04	92,294.63	1,180,350.41
2	1112111203 Apoyo Integración al Mercado Electrico Regional	8,661.80	131,707.64	- 123,045.84
2	1112111204 GENERACION EUROS	85,956.00	30,866.47	55,089.53
2	1112111207 GERENCIA CENTRAL EUROS	-	80,933.98	- 80,933.98
2	1112111333 CUENTA UNICA MONEDA EXTRA	1.68	1.73	- 0.05
2	1112111801 PROYECTO ENERGIA RENOV DOLARES	765.01	765.01	-
2	1112111802 LIBRETA GERENCIA 10 EUROS	1,139,248.58	1,072,785.41	66,463.17
2	1112112101 APOY INTEG HONDURAS EN EL MERCADO ELECT. REG EUF	-	1,797.95	- 1,797.95
2	1112112105 REHAB. C Y REPOTENC. COMP. HIDRO CAÑAVERAL R. LIND	0.01	0.01	-
2	1112112109 BONO SOBERANO 2020 DOLARES	2,265,047.51	-	2,265,047.51
2	1112112204 APOYO INTEGRACION ACCIONES ENERGETICAS DOLARES	729,358.30	-	729,358.30
2	1112114641 TGR CUENTA UNICA MONEDA EXTRANJERA	2,147,315.31	-	2,147,315.31
2	1112171201 LITORAL ATLANTICO EN DÓLARES	17.04	17.04	-
2	1112171202 GERENCIA DE DISTRIBUCION RECURSOS PROPIOS DOLAR	39,173,959.70	94,528.40	39,079,431.30
2	1112202105 GERENCIA ELECTRIFIC RURAL CREDITO EXTERNO M.N.	0.81	0.81	-
2	1112211058 Cuenta Puente BCH-ENEE 3230001000006-8	18,426,274.35	-	18,426,274.35
2	1112211185 LIBRETA INGRESOS BANCO CENTRAL DE HONDURAS	-	1,087,570.51	- 1,087,570.51
2	1112211203 GERENC CENTRAL FONDOS PRO	305,305,691.43	1,059,320,552.63	- 754,014,861.20
2	1112211206 TRANSMISION ENERGIA FONDOS PROPIOS	9,053,439.69	1,413,297.59	7,640,142.10
2	1112211210 PROYECTO ENERGIA RENOVABLE	993,316.25	-	993,316.25
2	1112211290 REHAB Y REPOTENCIA CAÑAVERAL RIO LIN BID 3435 CON	217,134.06	351,502.33	- 134,368.27
2	1112211845 BANCO DE OCCIDENTE CUENTA CHEQUES..	312,684.00	312,684.00	-
2	1112212105 REHAB. Y REPONTEC. COMP. HIDRO. CAÑAVERAL RIO LIND	0.01	0.06	- 0.05
2	1112212106 AP PRO NAC TRANSMISION E E LEMPIRAS FONDOS EX 4596	134,395.00	-	134,395.00
2	1112212203 APOY DES SOST ENERGIA RENOV EN HONDURAS LEMPIRA	0.01	0.01	-
2	1112212204 APOYO INTEGRACION ACCIONES ENERGETICAS LEMPIRAS	0.19	0.20	- 0.01
2	1112212502 CAMPAÑA DE AHORRO DE ENERGIA	168,245.59	132,499.68	35,745.91
2	1112216121 SUB-GERENCIA NOR-OCCIDENT	126,270.00	126,270.00	-
2	1112219121 GENERACENERGIA ELECT F	4,377,564.13	8,738,173.21	- 4,360,609.08
2	1112221202 RECAUD INGRESOS POR RETENCION	1,837,212.23	300,685.91	1,536,526.32
2	1112271201 SUBGERENCIA NOROCCIDENTE - FONDOS PROPIOS	23,748.09	-	23,748.09
2	1112271202 SUBGERENCIA CENTRO SUR -FONDOS PROPIOS	211,268.00	6,267.50	205,000.50
2	1112271203 SUBGERENCIA LITORAL ATLANTICO - FONDOS PROPIOS	11,003.86	11,003.86	-
2	1112271204 GERENCIA DE DISTRIBUCION RECURSOS PROPIOS	89,395,686.95	2,027,130.83	87,368,556.12
2	1112271205 GERENCIA DE DISTRIBUCION - CREDITO NACIONAL	-	36,022.49	- 36,022.49
2	1112300000 Instituciones Financieras Recaudadoras	1,162,047,187.45	880,629,019.54	281,418,167.91
2	1112320000 Cooperativas	11,065,293.24	6,295,928.28	4,769,364.96
2	1112431200 PROJ MEJRS EFIC SE PROMEF/IDA4536	0.08	0.08	-
2	1112500205 Agente Fiduciario Banco Atlantida	-	0.01	- 0.01
2	1112511000 AGENTE FIDUCIARIO FICOHSA	- 100,325,131.62	- 325,131.62	- 100,000,000.00
2	1112532000 PAGO SERVICIO DEUDA BONO FIDEICOMISO MONEDA NAC	1,048,725.98	184,065.00	864,660.98
2	1112533000 AGENTE FIDUCIARIO BANCO LAFISE	-	624.93	- 624.93
2	1112610000 PROYECTO ENERGIA RENOVABLE	65,000.00	65,000.00	-
2	1112610301 PROYECTOS ENERGIA RENOV M N	1,046,146.00	246,100.05	800,045.95
2	1112610900 APOYO A LA INTEG. DE HONDURAS	0.06	0.06	-
2	1112612101 PROYECTO ENERGIA RENOV DOLARES	84.28	84.28	-
2	1112810000 Efectivo en Transito	1,432,236.01	37,834.64	1,394,401.37
2	1121310000 ACCIONES Y VALORES Empresa Propietaria de la RED	156,129,350.00	160,901,000.00	- 4,771,650.00
2	1121320000 ACCIONES Y VALORES REDCA	6,080,918.03	6,080,918.03	-
2	1131111000 CXC Abonad Residenciales Centro Sur	2,647,354,133.83	1,948,347,423.65	699,006,710.18
2	1131112000 CXC Abonad Residenciales Nor Occidente	3,245,486,336.19	2,396,092,751.99	849,393,584.20
2	1131113000 CXC Abonad Residenciales Atlántico	789,095,933.66	556,540,035.74	232,555,897.92
2	1131121000 CXC Abonad Industriales Centro Sur	328,003,811.41	324,886,308.22	3,117,503.19
2	1131122000 CXC Abonad Industriales Nor Occidente	337,359,435.80	351,107,153.00	- 13,747,717.20
2	1131123000 CXC Abonad Industriales Atlántico	13,082,688.09	10,198,363.45	2,884,324.64
2	1131131000 CXC Abonad Comerciales Centro Sur	1,342,750,523.89	1,187,504,858.67	155,245,665.22
2	1131132000 CXC Abonad Comerciales Nor Occidente	1,367,859,053.68	1,195,119,853.27	172,739,200.41
2	1131133000 CXC Abonad comerciales Atlántico	287,810,722.33	241,384,639.47	46,426,082.86
2	1131211000 CXC Sec Publico Abonad Gob Central Centro Sur	466,635,847.83	478,757,117.36	- 12,121,269.53
2	1131212000 CXC Sec Publico Abonad Gob Central Nor Occidente	319,839,404.34	335,801,047.11	- 15,961,642.77
2	1131213000 CXC Sec Publico Abonad Gob Central Atlántico	109,365,459.06	103,236,376.85	6,129,082.21
2	1131221000 CXC Abonad Sec P Inst Desc y Emp Pub Centro Sur	1,207,444,168.83	1,076,375,733.48	131,068,435.35
2	1131222000 CXC Abonad Sec P Inst Desc y Emp P Nor Occidente	243,423,913.32	229,891,964.68	13,531,948.64
2	1131223000 CXC Abonad Sec P Inst Desc y Emp Pub Atlántico	205,110,981.42	183,602,212.83	21,508,768.59
2	1131231000 CXC Abonad Municipalidades Sec Publico Centro Sur	229,296,185.71	184,315,899.84	44,980,285.87
2	1131232000 CXC Abonad Municipalidades Sec P Nor Occidente	368,681,448.38	369,622,256.73	- 940,808.35
2	1131233000 CXC Abonad Municipalidades Sec Publico Atlántico	9,590,977.73	7,553,037.09	2,037,940.64
2	1131244000 CXC Subsidio Abonados Consumo hasta 75 HWH C.S.	22,064,987.53	61,373,847.13	- 39,308,859.60
2	1131245000 CXC Subsidio Abonados Consumo hasta 75 HWH N.O.	93,425,536.30	63,401,730.89	30,023,805.41
2	1131246000 CXC Subsidio Abonados Consumo hasta 75 HWH L.A.	1,744,320.00	10,081,320.00	- 8,337,000.00
2	1131251000 SUBSIDIO JUNTA DE AGUA Centro Sur	187,007,865.67	157,257,490.17	29,750,375.50
2	1131252000 SUBSIDIO JUNTA DE AGUA Nor Occidente	438,257,193.56	369,043,949.59	69,213,243.97
2	1131253000 SUBSIDIO JUNTA DE AGUA Atlántico	4,943,645.89	4,063,874.93	879,770.96




**EMPRESA NACIONAL DE ENERGIA ELECTRICA
ESTADO DE RESULTADO
DEL 01 AL 31 DE MARZO DE 2021
CIERRE CONTABLE (CIFRAS EXPRESADAS EN LEMPIRAS)**

Pos. balance/ PyG	Texto p.posición balance/PyG	Saldos acumulados del 01 de enero al 31 de marzo de 2021	Saldos acumulados del 01 de enero al 31 de marzo de 2020	Desviación absoluta
2	1131280000 CXC GOBIERNO CENTRAL POR DECRETO 77 - 2015	34,951,643.69	33,431,520.23	1,520,123.46
2	1131290000 CXC Bono Gob.Abonad. Resid 2018-2019 (0-300 KWH)	522,428,635.31	265,064,980.18	257,363,655.13
2	1131350000 CXC DEC. 94-2015 PARA VIDA MEJOR	3,709,975.07	2,531,247.56	1,178,727.51
2	1131360000 CXC CONDONACIÓN INTERESES DGE 14-2016	106,940.71	106,940.71	-
2	1131370000 CXC DECRETO 35-2016 CONDONACIÓN	86,429.30	89,471.15	3,041.85
2	1131380000 CXC DECRETO 13-2016 EXONERACIÓN	60,429,080.71	20,203,498.10	40,225,582.61
2	1131390000 CXC DECRETO 171-2016 ORFANATO EMMA	7,132,689.41	4,223,567.57	2,909,121.84
2	1131400000 CXC DECRETO 265-2002 ORFA LEACH SC	503,346.95	256,216.00	247,130.95
2	1131410000 CXC DECRETO 51-2018 BORRÓN Y CUENTA NUEVA	626,629,376.05	626,628,176.09	1,199.96
2	1131420000 CXC CONDONACIÓN INTERESES DGE 129-2017	73,477,619.25	73,480,581.35	2,962.10
2	1131430000 CXC DECRETO 02-2013 BONO BASÍLICA DE SUYAPA	9,429,230.54	7,541,629.99	1,887,600.55
2	1131440000 CXC DESCUENTO TERCERA EDAD	571,075,214.74	315,486,215.56	255,588,999.18
2	1131450000 CXC DESCUENTO ASILO DE ANCIANOS	10,031,485.20	6,537,397.91	3,494,087.29
2	1131460000 CXC AMNISTIA DECRETO 171-2019	197,692,626.82	64,474,081.67	133,218,545.15
2	1131470000 CXC CONDONACION DECRETO 171-2019	412,681,622.33	423,080,097.71	10,398,475.38
2	1132221000 Intereses por Cobrar EPR Prestamo BID 1095/SF-HO	2,183,814.71	2,183,814.71	-
2	1132411100 Faltantes por Cobrar Manejo inventarios en Proceso	3,167,040.29	5,244,239.11	2,077,198.82
2	1133110000 Faltantes por Cobrar Por manejo de inventarios	51,888,304.93	51,888,304.93	-
2	1133210000 Faltantes por Cobrar Por manejo de fondos de Fvto	370,585.00	370,585.00	-
2	1133320000 Varias cuentas por cobrar	15,615,000.77	15,615,000.77	-
2	1133332000 CXC Servicios de Administracion de Rentas (SAR)	54,904,929.32	54,904,929.32	-
2	1133340000 Cuentas embargadas por pago de prestaciones	12,497,206.56	7,465,034.62	5,032,171.94
2	1133351000 Ctas x Cobrar Deuda Energia Empleados Centro Sur	3,968.35	3,968.35	-
2	1133352000 Ctas x Cobrar Deuda Energia Empleados Noroccidente	20,156.29	20,156.29	-
2	1133355000 Reserva Prestamo Ficocha Revolvnte	37,431,512.45	37,431,512.45	-
2	1133356000 Embargos Cuentas ENEE/ Juzgados	59,514,614.52	59,514,614.52	-
2	1133357000 CTAS. /COBRAR FICOSHAS PTMO. BCO. OCCIDENTE	34,106,848.08	34,106,848.08	-
2	1133361000 Faltante o reparo Materiales Tegucigalpa	13,808,844.65	13,808,844.65	-
2	1133362000 Faltante o reparo Materiales Centro Sur	3,078,673.76	3,059,138.02	19,535.74
2	1133363000 Faltante o reparo materiales Noroccidente	144,146.00	20,763.80	123,382.20
2	1133365000 Faltante Recaudacion pendiente de registrar fideic	0.01	0.01	-
2	1133365200 Faltante Recaudacion Banco Atlantida	31,249,999.91	31,249,999.91	-
2	1133365300 Faltante Recaudacion Banco Continental	1,045,349.12	1,045,349.12	-
2	1133371000 Plan medico empleados Tegucigalpa	391,166.42	339,546.22	730,712.64
2	1133372000 Plan medico empleados Centro Sur	229,744.14	229,744.14	-
2	1133373000 Plan medico empleados Noroccidente	529,755.17	530,030.02	274.85
2	1133374000 Plan medico empleados Litoral atlantico	449,003.45	449,003.45	-
2	1133383000 Gastos Medicos Noroccidente	-	274.85	274.85
2	1133384000 Gastos Medicos Litoral Atlantico	9,139.94	9,139.94	-
2	1133392000 Cuentas a retener empleados Centro Sur	52,498.05	52,498.05	-
2	1133393000 Cuentas a retener empleados Noroccidente	86,211.17	86,211.17	-
2	1133394000 Cuentas a retener empleados Litoral Atlantico	412.58	412.58	-
2	1133396000 Cuentas por Cobrar Fondos Reintegrables	-	2,500.00	2,500.00
2	1133397000 Cuentas a Retener Empleados Salarios Pagados Demas	40,130.58	40,130.58	-
2	1133410000 Liquidacion Reembolsos Fondos Reintegrables	-	1,419,490.01	1,419,490.01
2	1133450000 Transitoria p/Saldos Fondos Reintegrables	62,963.59	62,963.59	-
2	1133460000 Desembolsos por Cobrar Prestamos BID	479,611,834.60	128,368,834.25	351,243,000.35
2	1133510000 Otras Cuentas X Cobrar Inst. Nicaraguense Energia	247,964,675.01	247,964,675.01	-
2	1133520000 Otras cuentas por cobrar IHRE Panama	1,073,760.91	1,073,760.91	-
2	1133530000 Otras cuentas por cobrar Roatan Elect Company	26,157,458.45	26,157,458.45	-
2	1133540000 Otras cuentas por cobrar EPR SIEPAC BID 2016/BL-HO	90,750,184.70	96,772,668.76	6,022,484.06
2	1133550000 Otras cuentas por cobrar Standard Fruit Cia	88,963,304.96	88,963,304.96	-
2	1133570000 Otras C X C Agencia Aduanera Ferrocarril Nacional	619,072.63	619,072.63	-
2	1133580000 Ptmo.Fondo de Prestac Soc. Clausula 67 C.colec	20,000.00	20,000.00	-
2	1133630000 Retenc. Recaudacion Comisión 1% a B.C.H.Bco. Atlan	743,674.17	743,674.17	-
2	1133680000 Reserv Capital e Intereses Bco. Atlantida ISIN 2-5	11,038,989.04	11,038,989.04	-
2	1133690000 Reserv Capital e Intereses Bco. Atlantida ISIN 6-3	121,156,923.63	121,156,923.63	-
2	1133700000 Reserv Capital e Intereses Bco. Ficocha ISIN 3-3	39,423,224.30	39,423,224.30	-
2	1133710000 Reserv Capital e Intereses Bco. Ficocha ISIN 5-1	37,506,371.45	37,506,371.45	-
2	1133720000 Reser Capital e Interese Bco. Continental ISIN 4-1	4,635,661.70	4,635,661.70	-
2	1133730000 Reser Capital e Interese Bco. Continental ISIN 7-5	4,595,982.18	4,595,982.18	-
2	1133740000 Reser Capital e Intereses Ptmo. Sindicalizado Bco.	315,280,751.81	417,218,970.27	101,938,218.46
2	1133750000 PTAMO SINDICADO II (2018) - LPS. 6.500.0 MILLONES	242,021,457.25	55,947,222.04	186,074,235.21
2	1133760000 Reserva Prestamo \$26.4 MM Banco Ficocha	-	26,362.93	26,362.93
2	1133770000 DESCUENTOS OTORGADOS EN EMISION DE BONOS VGE -	12,048,736.45	14,208,947.01	2,160,210.56
2	1133780000 DESCUENTO OTORGADO EN VTA DE BONOS VGE -2020	35,286,534.20	-	35,286,534.20
2	1134110000 Prv para Cta de Dudoso Cobro Abonad residenciales	5,188,564,241.64	3,709,053,886.20	1,479,510,355.44
2	1134120000 Prv para Cta de Dudoso Cobro Abonad industriales	52,555,880.33	36,818,063.54	15,737,816.79
2	1134130000 Prv para Cta de Dudoso Cobro Abonad comerciales	2,873,348,644.96	2,467,176,170.92	406,172,474.04
2	1134140000 Prv para Cta Dudoso cobro Inst Nica de Energia	247,964,675.01	247,964,675.01	-
2	1134150000 Prv para cta Dudoso cobro IRHE Panama	1,073,760.91	1,073,760.91	-
2	1134160000 Prv para Cta Dudoso cobro Roatan Elect Company	26,157,458.45	26,157,458.45	-
2	1134180000 Prv para Cta Dudoso cobro Estándar Fruit Company	88,963,304.96	88,963,304.96	-
2	1134220000 Provisión Intereses x Contrato Deuda de Energia	6,795,980.39	12,627,845.06	5,831,864.67
2	1134230000 Reserva Comisión Garantía Bancaria	16,323,518.72	-	16,323,518.72
2	1134240000 Reserva Sobregiro	42,342,026.95	-	42,342,026.95
2	1134250000 Reserva Reembolso de Inversión 2do. Año.	87,655,032.78	-	87,655,032.78
2	1134260000 Reserva Mano de Obra 2do. Año.	32,289,800.98	-	32,289,800.98
2	1136110000 Anticipo a proveedores nacionales	6,372,803.92	6,372,803.92	-
2	1136120000 Anticipos a proveedores extranjeros	148,248,090.91	126,179,748.86	22,068,342.05
2	1136911000 Anticipo para Gst de Viaje Centro Sur Permanente	149,178.45	174,330.90	25,152.45



**EMPRESA NACIONAL DE ENERGIA ELECTRICA
ESTADO DE RESULTADO
DEL 01 AL 31 DE MARZO DE 2021
CIERRE CONTABLE (CIFRAS EXPRESADAS EN LEMPIRAS)**

Pos. balance/ PyG	Texto p.posición balance/PyG	Saldos acumulados del 01 de enero al 31 de marzo de 2021	Saldos acumulados del 01 de enero al 31 de marzo de 2020	Desviación absoluta
2	1136912000 Anticipo para Gst de Viaje Nor Occidente Perm	662,586.60	728,350.69	- 65,764.09
2	1136913000 Anticipo para Gastos de Viaje Atlántico Permanente	55,761.51	49,232.19	6,529.32
2	1136914000 Anticipo para Gst de Viaje Centralizada Permanente	93,742.45	117,756.95	- 24,014.50
2	1136921000 Anticipo para Gst de Viaje Centro Sur Temporal	23,509.27	23,509.27	-
2	1136922000 Anticipo para Gst de Viaje Nor Occidente Temporal	350,988.08	350,988.08	-
2	1136923000 Anticipo para Gastos de Viaje Atlántico Temporal	- 2,462.50	- 2,462.50	-
2	1136924000 Anticipo para Gst de Viaje Centralizada Temporal	205,952.59	205,952.59	-
2	1137100000 Anticipo para Gastos Varios	12,646,682.24	4,402,304.08	8,244,378.16
2	1151000000 Inventario Materiales y Suministros	144,284,053.68	157,091,388.11	- 12,807,334.43
2	1152000000 Inventario Materiales y suministros de proyectos	55,105,232.02	56,030,579.85	- 925,347.83
2	1153000000 Inventario Repuestos	261,554,082.88	252,767,181.80	8,786,901.08
2	1154000000 Inventario Repuestos de Proyectos	19,771,411.34	19,785,064.24	- 13,652.90
2	1155100000 Inventario combustibles de uso General	1,186,234.68	1,124,631.77	61,602.91
2	1155300000 Inventario Combustible de Generacion	111,561,443.29	113,432,192.84	- 1,870,749.55
2	1158200000 PROVISION POR OBSOLECENCIA DE INVENTARIOS	- 19,450,016.05	- 33,171,411.42	13,721,395.37
2	1161230000 Pago a Imprenta cuota docente	6,329.51	6,329.51	-
2	1161250000 Cuentas por cobrar Servicio Medicion Electrica	2,793,854.95	2,793,854.95	-
2	1161260000 Cuentas por Cobrar Anticipo Gastos de Organización	1,850,794.00	1,850,794.00	-
2	1161271000 SALDO DE LIBRETA GERENCIA CENTRAL LEMPIRAS	17,201.23	17,201.23	-
2	1161280000 SALDOS DE LIBRETAS EN DOLARES AÑO 2016	7,804,655.30	7,804,655.30	-
2	1162210000 Depósitos en Garantía al MER	82,387,150.08	84,381,151.55	- 1,994,001.47
2	1311000000 Costo Histórico Terrenos	482,104,664.93	482,104,664.93	-
2	1312000000 Revalúo de Terrenos	41,439,412.79	41,439,412.79	-
2	1321000000 Costo Histórico Edificios	139,428,387.04	139,428,387.04	-
2	1322000000 Revalúo de Edificios	205,245,859.71	205,245,859.71	-
2	1329100000 Depreciación Costo Histórico Edificios	- 88,325,758.23	- 85,911,025.16	- 2,414,733.07
2	1329200000 Depreciación Revaluación Edificios	- 112,127,627.87	- 108,438,264.03	- 3,689,363.84
2	1341110000 Costo Histórico Generacion Hidrica el Cajon	1,692,206,230.52	1,687,898,330.52	4,307,900.00
2	1341120000 Costo Revaluado Generacion Hidrica el Cajon	16,522,041,260.68	16,522,041,260.68	-
2	1341131000 Depreciación Costo Histórico Central El Cajón	- 1,160,935,620.26	- 1,135,725,676.47	- 25,209,943.79
2	1341132000 Depreciación Revaluación Central El Cajón	- 16,061,489,362.02	- 16,010,861,107.02	- 50,628,255.00
2	1341310000 Costo Histórico Cañaverl	594,843,711.48	594,843,711.48	-
2	1341320000 Costo Revaluado Cañaverl	5,829,787,670.77	5,829,787,670.77	-
2	1341331000 Depreciación Costo Histórico Cañaverl	- 588,692,974.49	- 588,651,113.13	- 41,861.36
2	1341332000 Depreciación Revaluación Cañaverl	- 5,771,489,794.17	- 5,771,489,794.17	-
2	1341410000 Costo Histórico El Nispero	118,098,851.76	118,098,851.76	-
2	1341420000 Costo Revaluado El Nispero	1,156,542,888.24	1,156,542,888.24	-
2	1341431000 Depreciación Costo Histórico El Nispero	- 116,830,280.24	- 116,579,525.24	- 250,755.00
2	1341432000 Depreciación Revaluación El Nispero	- 895,582,404.49	- 880,024,837.66	- 15,557,566.83
2	1341510000 Costo Historico Santa Maria del Real	3,371,660.48	3,371,660.48	-
2	1341520000 Costo Revaluado Santa Maria del Real	33,044,082.50	33,044,082.50	-
2	1341531000 Depreciación acumulada Costo Hist Santa Maria Real	- 2,694,630.58	- 2,658,216.66	- 36,413.92
2	1341532000 Depreciación Revaluación Santa Maria del Real	- 32,713,641.68	- 32,713,641.68	-
2	1342310000 Costo histórico Planta Térmica La Ceiba	106,652,717.89	106,652,717.89	-
2	1342320000 Costo Revaluado Planta Térmica La Ceiba	614,047,064.52	614,047,064.52	-
2	1342331000 Depreciación Cst H Planta Térmica La Ceiba	- 105,540,698.17	- 105,536,166.94	- 4,531.23
2	1342332000 Depreciación Revaluación Planta La Ceiba	- 607,906,590.61	- 607,906,590.61	-
2	1351100000 Costo histórico Líneas y Siss de Transmisión	1,583,103,246.04	1,583,103,246.04	-
2	1351200000 Costo Revaluado Líneas y Siss de Transmisión	4,410,342,527.11	4,410,342,527.11	-
2	1351310000 Depreciación Cst H Líneas y Siss de Transmisión	- 1,356,307,099.30	- 1,335,417,430.46	- 20,889,668.84
2	1351320000 Depreciación Rev Líneas de Transmisión Nacional	- 4,067,417,528.52	- 4,045,830,765.18	- 21,586,763.34
2	1353100000 Costo Histórico Sub Estaciones	1,016,955,787.62	1,016,955,787.62	-
2	1353200000 Costo Revaluado Sub Estaciones	2,884,052,899.40	2,884,052,899.40	-
2	1353310000 Depreciación Costo Histórico Sub Estaciones	- 701,974,476.32	- 682,043,135.33	- 19,931,340.99
2	1353320000 Depreciación Revaluación Sub Estaciones	- 2,231,229,386.74	- 2,182,053,982.35	- 49,175,404.39
2	1361100000 Costo Histórico Sistemas de Despacho	121,695,832.45	121,695,832.45	-
2	1361200000 Costo Revaluado Sistemas de Despacho	345,318,932.34	345,318,932.34	-
2	1361310000 Depreciación Costo Histórico Sistemas de Despacho	- 107,506,378.13	- 104,891,225.85	- 2,615,152.28
2	1361320000 Depreciación Revaluación Sistemas de Despacho	- 335,877,256.79	- 335,268,258.19	- 608,998.60
2	1362100000 Costo Histórico Siss de Distribución	6,864,862,525.34	6,864,862,525.34	-
2	1362200000 Costo Revaluado Siss de Distribución	7,898,585,008.56	7,898,585,008.56	-
2	1362310000 Depreciación Costo Histórico Siss de Distribución	- 5,871,994,808.09	- 5,665,166,628.26	- 206,828,179.83
2	1362320000 Depreciación Revaluación Siss de Distribución	- 5,149,305,990.15	- 4,995,524,139.79	- 153,781,850.36
2	1371100000 Costo Histórico Maquinaria	1,224,126.65	1,224,126.65	-
2	1371310000 Depreciación Costo Histórico Maquinaria	- 920,243.87	- 850,824.53	- 69,419.34
2	1372100000 Costo histórico Equipo de Carga	1,691,735.36	1,691,735.36	-
2	1372310000 Depreciación Costo histórico Equipo de Carga	- 1,674,585.40	- 1,674,306.28	- 279.12
2	1373100000 Cst H Eq Mantmtto Líneas, circuitos y Albdo Público	1,026,860.56	1,026,860.56	-
2	1373310000 Deprc Cst H Eq Mantmtto de Líneas, circuitos y Al P	- 409,261.64	- 315,177.14	- 94,084.50
2	1379100000 Costo Histórico Herramientas	117,095,590.65	116,795,859.89	299,730.76
2	1379310000 Depreciación Costo histórico Herramientas	- 110,622,716.08	- 108,301,624.46	- 2,321,091.62
2	1381100000 Costo Histórico Vehículos de Transporte	234,199,703.47	234,199,703.47	-
2	1381310000 Depreciación Cst H Vehiculos de Transporte	- 231,857,705.69	- 231,857,705.69	-
2	1382100000 Costo Histórico Mobiliario y Equipo de Oficina	84,396,295.57	84,316,152.61	80,142.96
2	1382310000 Depreciación Cst H Mobiliario y Equipo de Oficina	- 75,642,844.61	- 72,209,836.50	- 3,433,008.11
2	1383100000 Costo Histórico Equipo Médico y Sanitarios	7,352,269.93	6,240,293.53	1,111,976.40
2	1383310000 Depreciación Cst H Equipo Médico y Sanitarios	- 5,468,740.12	- 5,077,498.45	- 391,241.67
2	1384100000 Cst H Equipos Educativos y Recreativos	1,348,903.62	1,348,903.62	-
2	1384310000 Depreciación Cst H Equipo Educativos y Recr	- 1,132,506.76	- 1,095,312.57	- 37,194.19
2	1385100000 Costo Histórico Equipos de Informática	172,816,188.85	172,411,905.20	404,283.65
2	1385310000 Depreciación Cst H Equipos de Informática	- 163,452,412.57	- 160,331,326.98	- 3,121,085.59



EMPRESA NACIONAL DE ENERGIA ELECTRICA ESTADO DE RESULTADO DEL 01 AL 31 DE MARZO DE 2021

CIERRE CONTABLE (CIFRAS EXPRESADAS EN LEMPIRAS)

Pos. balance/ PyG	Texto p. posición balance/PyG	Saldos acumulados del 01 de enero al 31 de marzo de 2021	Saldos acumulados del 01 de enero al 31 de marzo de 2020	Desviación absoluta
2	1386100000 Costo Histórico Equipo de Comunicación	15,218,181.73	15,218,181.73	-
2	1386310000 Depreciación Cst H Equipo de Comunicación	- 14,748,541.80	- 14,545,176.00	203,365.80
2	1386400000 Pinturas obras de arte	57,531.22	57,531.22	-
2	1387100000 Costo Histórico Equipo de Seguridad	6,194,490.06	6,194,490.06	-
2	1387310000 Depreciación Costo Histórico Equipo de Seguridad	- 5,716,973.17	- 5,509,167.89	207,805.28
2	1421000000 Cst H Muebles, Equipo de Viviendas	12,875,426.04	12,786,186.04	89,240.00
2	1423100000 Depreciación Cst H Muebles, Equipo de Vivienda	- 12,387,364.49	- 12,106,200.84	281,163.65
2	1431000000 Costo Histórico electrodomesticos	13,779,101.10	13,779,101.10	-
2	1433100000 Depreciacion acum costo historico electrodomestic	- 13,299,143.23	- 12,863,292.62	435,850.61
2	1433300000 Inversión II año EEH Recuperación de Pérdidas	643,726,698.89	643,726,698.89	-
2	1490012632 AF/Equipo para talleres y herramientas *TRANS*	773,735.32	773,735.32	-
2	1490013842 AF/DEP.COMBUST,ACCESO,ESTRUC MEJOR GOM *TRANS*	- 240,790,125.03	- 240,790,125.03	-
2	1490013843 AF/MOTOR,EQ/ELECTRICO,P.GENERADORA GOM *TRANS*	240,790,125.03	240,790,125.03	-
2	1490013942 AF/DEP.COMBUST,ACCESO,ESTRUC,MEJER GOM *TRANS*	80,245,362.41	80,245,362.41	-
2	1490013943 AF/MOTOR,EQUIP ELECT,P/GENERADORA GOM *TRANS*	- 80,245,362.41	- 80,245,362.41	-
2	1490014652 AF/Equipo para talleres y herramientas *TRANS*	287,272.09	287,272.09	-
2	1490014654 AF/TORRES,POSTES,CONDUCT,AEREO SUBT ST *TRANS*	381,543.43	381,543.43	-
2	1490014666 AF/equipo de Comunicaciones *TRANS*	78,858,720.00	78,858,720.00	-
2	1490015666 AF/LINEAS ESTRUCTURAS Y MEJORAS SD *TRANS*	1,400,977.80	1,400,977.80	-
2	1490015667 AF/POSTE,TRANSF,TORRES,CONDUCT,DUCT SD *TRANS*	96,272,577.43	96,272,577.43	-
2	1490015669 AF/ACOMETIDAS,MEDIDORES Y ALUMBRADO SD *TRANS*	4,323,520.73	4,323,520.73	-
2	1490016691 AF/Equipo de oficina para capitalizar *TRANS*	2,216,877.33	2,216,877.33	-
2	1490016692 AF/EQUIPO DE TRANSPORTACION BIG *TRANS*	513,170.19	513,170.19	-
2	1490016693 AF/EQUIP.ALMC.TALLER,LAB,AUTOPROP.(BIG *TRANS*	2,320,866.23	2,320,866.23	-
2	1490016891 AF/MOBBI,EQUIP/COMUNIC,BIENES/INST BIG *TRANS*	- 1,619,808.90	- 1,619,808.90	-
2	1490020171 AF Curso/ADMN GENERAL SUPERIOR *TRANS	- 54,205,087.87	- 54,205,087.87	-
2	1610000000 Aplicaciones de informatica	1,134,776.87	1,134,776.87	-
2	1612000000 LICENCIAS ILIMITADAS ENERGY	-	6,003,653.90	- 6,003,653.90
2	1614000000 GASTOS FINANCIEROS INVERSION E.E.H.	16,016,148.60	23,195,801.47	- 7,179,652.87
2	1615000000 Mano de obra Inversión II año EEH	5,591,734.01	8,098,373.45	- 2,506,639.44
2	1630000000 Seguros Casco Marítimo	-	0.02	0.02
2	1631000000 Seguros Fianza de Fidelidad	-	26,612.97	- 26,612.97
2	1633000000 Pagos Anticipados a Consultorias	14,209,996.75	14,209,996.75	-
2	1701000000 Proyecto Mejoramiento Eficiencia Sector Energia	36,914,950.12	36,914,950.12	-
2	1702100000 Terrenos Patuca III	1,265,821,852.91	1,261,514,620.23	4,307,232.68
2	1702200000 Embalses, Presas, Estructuras y Mejoras	9,551,238,474.41	8,929,201,067.67	622,037,406.74
2	1702300000 Campamento Patuca III	831,259,201.87	823,368,750.80	7,890,451.07
2	1702400000 Cuentas por Cobrar Proyecto Patuca III	1,053,156.28	1,053,156.28	-
2	1702500000 Activos Comunes Proyrcto Patuca III	24,720,454.92	24,720,454.92	-
2	1710000000 Proyecto Llanitos y Jicatuyo	505,700.00	505,700.00	-
2	1715000000 Proyecto Mantenimiento Obras Subterranas MOS	778,436,880.67	778,436,880.67	-
2	1719000000 Pro nac Electrífic social etapa ESSE-FN-2008-2038	391,954.60	391,954.60	-
2	1722000000 Apoyo a la integ. de Honduras en el Mercado	52,869,345.88	52,869,345.88	-
2	1723000000 Apoyo Integ. Honduras Contraparte	19,674,126.53	19,641,846.30	32,280.23
2	1724000000 Proyecto BID 3103-bho	49,104,412.31	49,104,412.31	-
2	1725000000 Apoy. Integrac. Honduras en Mercad. Elect. Reg. ME	349,024,287.77	349,024,287.77	-
2	1726000000 Apoy. Proy. Reh. y Repotenc. Complejo Cañaverál	4,080,933.20	4,080,933.20	-
2	1727000000 PROY. BID 3103 BL-HO SUBESTACION LA ENTRADA	68,665,951.51	68,665,951.51	-
2	1728000000 Apoy. Proy. Reh. y Repot Cañaverál Río Lindo Lempi	39,576,067.94	28,482,812.43	11,093,255.51
2	1729000000 Apoy. Proy. Reh. y Repot Cañaverál Río Lindo Dolar	380,615,643.35	336,770,400.84	43,845,242.51
2	1730000000 Apoy. Proy. Reh. y Repot Cañaverál Dolares	6,054,064.56	6,054,064.56	-
2	1731000000 Rehabi. y Repot. Cañaverál Río Lindo bid 3435 Cont	6,229,926.50	3,531,743.39	2,698,183.11
2	1732000000 Subestación Juticalpa, Olancho Contrato 156-2015	1,868,296.14	1,868,296.14	-
2	1733000000 PROYECTO JICA -JAPON HO-P6	17,257,450.88	17,257,450.88	-
2	1734000000 CONST OBRAS AMPL SIST INTERCONECTADO NAC CO-066-	30,479,519.08	22,479,519.08	8,000,000.00
2	1735000000 APOYO INTEGRACION ACCIONES ENERGETICAS LEMPIRAS	1,590,574.27	1,176,168.13	414,406.14
2	1736000000 APOYO INTEGRACION ACCIONES ENERGETICAS DOLARES	82,920,716.49	29,496,439.38	53,424,277.11
2	1738000000 APOY DES SOST ENERGIA RENOV EN HONDURAS LEMPIRA	175,131.06	175,131.06	-
2	1741000000 APOY DES SOST ENERGIA RENOV EN HONDURAS DOLARE	1,408,341.63	1,408,341.63	-
2	1742000000 PROG ELECT RURAL LUGARES AISLADOS DOLARES	287,491.29	287,491.29	-
2	1745000000 APOY PROG NAC TRANS 4598/BL-HO LEMPIRAS FONDOS PI	84,903.75	-	84,903.75
2	1900000000 COSTO HISTORICO Y REVALUADO DE ACTIVOS FIJOS	2,017,788,392.11	2,017,788,392.11	-
2	1910000000 DEPRECIACION ACUMULADA COSTO HISTORICO /REVALUA	- 1,950,722,834.31	- 1,950,722,834.31	-
2	2111110000 CXP Proveedores de energía generadoras térmicas	- 1,023,789,206.86	- 1,766,528,261.99	742,739,055.13
2	2111150000 CXP Proveedores de energía Renovable	- 2,697,227,154.51	- 8,045,292,751.06	5,348,065,596.55
2	2111210000 Cuenta por pagar Transacciones MER	- 53,228,769.32	21,932,677.88	- 75,161,447.20
2	2111220000 CXP Proveedores de Energía al Exterior	- 254,068,949.41	- 335,226,422.42	81,157,473.01
2	2111410000 Intereses X Pagar Proveed.Energ. generad. térmicos	- 418.06	- 418.06	-
2	2111500000 PROVISION COMPRA DE ENERGIA	- 4,326,608,805.91	- 4,250,409,307.69	76,199,498.22
2	2111800000 PROVISION ALQUILERES POR PAGAR	- 842,479.41	- 842,479.41	-
2	2111900000 PROVISION VARIAS POR PAGAR	- 2,149,120.00	- 2,149,120.00	-
2	2112110000 Proveedores bienes nacionales	- 55,691,301.87	- 57,969,620.01	2,278,318.14
2	2112120000 Proveedores de servicios nacionales	- 276,642,933.47	- 63,005,119.54	213,637,813.93
2	2112130000 Proveedores de Inventarios nacionales	- 35,613,715.47	- 37,757,856.26	2,144,140.79
2	2112151000 Proveedores Empleados	638,988.91	6,215,113.33	6,854,102.24
2	2112152000 Viat y gtos viaje funcionarios ajenos a Instituci	- 34,804.90	- 34,804.90	-
2	2112190000 EM/RF Entrada Mercancia/Recepcion de Factura	- 48,931,708.82	- 46,348,280.32	2,583,428.50
2	2112211000 CXP Proveedores de EXterior	- 168,232,274.26	- 153,470,966.29	14,761,307.97
2	2113110000 CXP Contratistas de obras nacionales	- 68,379,355.47	-	68,379,355.47
2	2113120000 CXP Proveedores Proyectos Nacionales	- 17,438,435.26	- 17,805,297.15	366,861.89
2	2114100000 Arrendamiento equipo para Generacion	- 8,994,693.00	- 8,994,693.00	-



EMPRESA NACIONAL DE ENERGIA ELECTRICA
ESTADO DE RESULTADO
DEL 01 AL 31 DE MARZO DE 2021
CIERRE CONTABLE (CIFRAS EXPRESADAS EN LEMPIRAS)

Pos. balance/PyG	Texto p.posición balance/PyG	Saldos acumulados del 01 de enero al 31 de marzo de 2021	Saldos acumulados del 01 de enero al 31 de marzo de 2020	Desviación absoluta
2	2115114000 CXpagar sueldos y salarios Em Perm Tegucigalpa	2,962,697.94	1,064,027.40	1,898,670.54
2	2115125000 Reserva Decimo Cuarto Mes	- 49,235,648.94	- 45,593,667.81	- 3,641,981.13
2	2115126000 Reserva Decimo Tercer Mes (Aguinaldo)	- 16,336,064.28	- 16,265,990.67	- 70,073.61
2	2115310000 Retencion sobre Honorarios	- 82,737.35	- 82,737.35	-
2	2116111000 Cotizacion Fondo de Prestaciones Sociales	923,696.35	997,051.85	- 73,355.50
2	2116112000 Impuesto sobre la Renta Empleados	146,513.20	993,903.52	- 847,390.32
2	2116113000 Cotizacion Instituto hond. De Seguridad Social	906.17	- 378,925.79	379,831.96
2	2116114000 Impuesto vecinal Empleados Permanentes	- 199,327.71	- 2,846,044.37	2,646,716.66
2	2116123000 Impuesto Vecinal Empleados Temporales	0.01	0.01	-
2	2116200101 Banco de los Trabajadores Empleados Permanentes	37,292.43	- 22,344.09	59,636.52
2	2116200102 Sindicato Trabajadores de la ENEE	75,914.25	536,870.07	- 460,955.82
2	2116200103 Útiles Stenee	- 2,382.25	- 2,382.25	-
2	2116200104 Colegio de Peritos Mercantiles	- 5,863.80	15,847.40	- 21,711.20
2	2116200105 Inst. Ingenieros Electricos ELECTRON.IEE	1,930.70	161.07	1,769.63
2	2116200106 IMPREMA	18,877.25	20,166.38	- 1,289.13
2	2116200108 Celtel	29,042.67	29,042.67	-
2	2116200109 Contribucion politica Partido Nacional	- 3,237,900.43	- 3,220,640.66	- 17,259.77
2	2116200110 Fondo Medico Hospitalario	- 12,601.82	- 12,601.82	-
2	2116200111 Seguro de Vida	- 5,091.16	- 5,091.16	-
2	2116200112 Cooperativa Empleados San Pedro Sula	106,278.02	158,445.64	- 52,167.62
2	2116200113 Cooperativa Empleados Cañaveral	- 23,708.71	- 23,708.71	-
2	2116200114 Cooperativa Empleados El Nispero	- 309,254.30	- 309,254.30	-
2	2116200115 Cooperativa Empleados Tegucigalpa	- 131,890.04	- 122,557.61	- 9,332.43
2	2116200116 Prestamo Vivienda Fondo de Prest Sociales	1,449,313.87	1,449,313.87	-
2	2116200117 Fondo Especial Ptmo Fondo de Prest Sociales	54,309.93	83,997.34	- 29,687.41
2	2116200118 Prestamo para Vehiculo Fondo de Prest Sociales	- 710,416.13	- 710,416.13	-
2	2116200120 Prestamo Escolar Fondo de Prestaciones Sociales	379,908.92	379,908.92	-
2	2116200121 Consolidacion Deuda Fondo de Prest. Sociales	33,248.07	33,248.07	-
2	2116200122 Prestamo Mi Doble Salario Fondo de Prest Soc.	260,755.86	260,755.86	-
2	2116200123 Prestamo Personal Fondo de Prest Soc.	- 532,589.60	- 532,589.60	-
2	2116200124 Prestamo Personal permanente emergente F Prest S	- 310,577.93	- 310,577.93	-
2	2116200127 Embargos Saldo al 31 de Diciembre 2014	- 2,537,016.81	- 3,092,515.29	555,498.48
2	2116200128 Grupo Capital	- 45,459.90	- 66,772.38	21,312.48
2	2116200129 Fondo de Prestaciones Sociales (Prestamos)	- 670,892.53	- 1,318,047.49	647,154.96
2	2116200130 Banco de Desarrollo Rural de Honduras - BANRURAL	70,645.12	- 2,074.79	72,719.91
2	2116200131 MEDICARD S.A.	-	282,755.55	- 282,755.55
2	2116200413 Prestaciones por Pagar Tegucigalpa	- 565,914.53	- 4,652,076.71	4,086,162.18
2	2116300102 Impuesto sobre venta por compra Noroccidente	501.76	-	501.76
2	2116300104 Impuesto Sobre Ventas por Compra	- 12,255,871.36	- 11,568,970.15	- 686,901.21
2	2116300107 Retención Anticipo ISR (1% Art. 19 Dec 17-2010)	- 96,763.15	- 154,048.39	57,285.24
2	2116300301 Cuota Patronal Instituto Hondureño de Segu Social	158,979.21	- 1,267,450.36	1,426,429.57
2	2116300302 Cuota Patronal Fondo de Prest. Sociales	- 202,410,135.53	- 132,899,005.79	- 69,511,129.74
2	2116300303 Cuota Patronal IMPREMA	- 2,569,309.77	- 2,076,049.05	- 493,260.72
2	2116300304 Cuota Int Nac de Formacion Profesional	- 76,765.41	- 890,372.36	813,606.95
2	2116305000 RETENCIONES DE GARANTIAS	- 755,696.08	- 465,469.66	- 290,226.42
2	2117030000 Impuesto sobre Venta por Venta de Energía	- 45,905,763.42	- 48,032,181.89	2,126,418.47
2	2118020000 Reserva Pago de Proveedores Noroccidente	-	603,384.71	- 603,384.71
2	2118030000 Reserva Pago de Proveedores Lit Atlantico	-	1,319,205.70	- 1,319,205.70
2	2118040000 Reserva Pago de Proveedores Tegucigalpa	- 7,140,511.43	- 7,515,501.96	374,990.53
2	2118090000 CUENTAS POR PAGAR LIBRETAS HNL	- 9,265,577.00	- 9,265,577.00	-
2	2118090100 IMPUESTO SOBRE VENTAS POR PAGAR	- 11,573,410.79	- 11,573,410.79	-
2	2118090200 MULTAS Y PENAS POR PAGAR	- 3,574,290.36	- 2,901,268.64	- 673,021.72
2	2118100000 CUENTAS POR PAGAR LIBRETAS USD	- 25,714,976.51	- 25,714,976.51	-
2	2121410000 Deuda Externa Suiza UBS Club de Paris V	- 262,846.04	- 224,739.56	- 38,106.48
2	2121420000 Deuda Externa Suiza UBS Club de Paris VI	- 1,678,096.12	- 1,532,210.09	- 145,886.03
2	2121431000 INDUSTRIAL AND COMMERCIAL BANK OF CHINA - ICBC C/	- 715,120,303.50	- 736,964,016.01	21,843,712.51
2	2122100000 Ctas. por Pagar a C/Plazo a la T.G.R.	-	535,274,041.43	- 535,274,041.42
2	2122101000 Ctas. por Pagar a C/Plazo a la T.G.R. Dolares	- 22,612,333.86	- 23,303,415.60	691,081.74
2	2122130000 Banco atlantida US\$50.00 MM ISIN HNENEE00002-5	-	866,390,000.00	- 866,390,000.00
2	2122140000 Banco atlantida US\$50.00 MM Lempiras ISIN HNENEE0	-	866,390,000.00	- 866,390,000.00
2	2122150000 Banco Ficohsa US\$50.00 MM ISIN HNENEE 0003-3	-	866,390,000.00	- 866,390,000.00
2	2122160000 Banco Ficohsa US\$50.00 MM en lempiras ISIN HNENEE	-	857,726,100.00	- 857,726,100.00
2	2122161000 ISIN 5-1 (LPS) BANPAIS CORTO PLAZO	-	8,663,900.00	- 8,663,900.00
2	2122171000 Ficohsa Bonos RPE-2013 ISIN HNENEE 4-1 C/PLAZO	-	129,958,500.00	- 129,958,500.00
2	2122181000 Ficohsa Bonos RPE-2013 ISIN HNENEE 7-5 C/PLAZO	-	49,384,230.00	- 49,384,230.00
2	2122182000 LAFISE Bonos RPE-2013 ISIN HNENEE 7-5 C/PLAZO	-	80,574,270.00	- 80,574,270.00
2	2122190002 BONOS RPE-2016, ISIN HNENEE 90-0 CORTO/PLAZO	- 20,000,000.00	-	- 20,000,000.00
2	2122210000 Deu Int C Plazo Gob Hond Estrategia Reduc Pobreza	- 131,394,885.71	- 126,414,390.35	- 4,980,495.36
2	2122230000 Deuda Int Corto Plazo BID 2016/BL-HO	- 10,213,568.22	- 10,525,716.92	312,148.70
2	2122240000 Deuda Interna Corto Plazo BID 1584/SF-HO	- 12,067,845.86	- 12,436,665.28	368,819.42
2	2122241000 Deuda Interna Corto Plazo BID 3103/BL-HO	- 16,064,308.78	- 16,547,592.34	483,283.56
2	2122242000 Deuda Interna Corto Plazo BID 3435/BL-HO	- 13,811,442.50	-	- 13,811,442.50
2	2122250000 Deuda Interna Corto Plazo IDA 4536-HO	- 60,049,750.00	- 61,885,000.00	1,835,250.00
2	2122440000 PTMO. SEFIN 4,553,000.00 MM FINANCIAR PAGO GENERAD	- 4,553,496,299.16	- 4,553,496,299.16	-
2	2122461000 PTAMO SINDICADO I - FICOHSA LPS. 2,500.0 MM C/PLAZ	- 625,000,000.00	- 625,000,000.00	-
2	2122462000 Préstamo Sindicato II	- 490,000,000.00	-	- 490,000,000.00
2	2122470000 REEMBOLSO INVERSIONES E.E.H. - AÑO II C/PLAZO	- 196,556,920.62	- 186,982,270.86	- 9,574,649.76
2	2131310000 De ext mora Banca Com corto plazo B.N.P. 24-09-82	- 5,606,180.03	- 5,777,517.03	171,337.00
2	2132210000 Gobierno de Honduras Estrategia Reduccion Pobreza	- 4,294,502,593.58	- 4,248,121,834.98	- 46,380,758.60
2	2132220000 D Int Mora GC CP Fond ContraValor Honduras España	- 243,079,887.77	- 250,508,933.91	7,429,046.14
2	2132230000 Deuda Interna mora gob central CP BID 2016/BL-HO	- 112,349,250.40	- 94,731,452.21	- 17,617,798.19



EMPRESA NACIONAL DE ENERGIA ELECTRICA
ESTADO DE RESULTADO
DEL 01 AL 31 DE MARZO DE 2021
CIERRE CONTABLE (CIFRAS EXPRESADAS EN LEMPIRAS)

Pos. balance/PyG	Texto p.posición balance/PyG	Saldos acumulados del 01 de enero al 31 de marzo de 2021	Saldos acumulados del 01 de enero al 31 de marzo de 2020	Desviación absoluta
2	2216130000 Conv. Subs. SEFIN (BANK-CHINA PTAMO. No.6021583003	- 1,774,841,031.88	- 1,829,084,005.48	54,242,973.60
2	2216140000 BONOS ISIN VGE-2019 ISIN 12-5	- 703,756,000.00	- 703,756,000.00	-
2	2216141000 BONOS ISIN VGE-2019 ISIN 18-1	- 1,070,000,000.00	- 1,070,000,000.00	-
2	2216142000 BONOS ISIN VGE-2019 ISIN 24-9	- 983,412,000.00	- 983,412,000.00	-
2	2216143000 BONOS ISIN VGE-2019 ISIN 34-8	- 7,500,000.00	- 7,500,000.00	-
2	2216144000 BONOS ISIN VGE-2019 ISIN 40-5	- 161,356,000.00	- 161,356,000.00	-
2	2216145000 BONOS ISIN VGE-2019 ISIN 48-8	- 1,796,602,000.00	- 1,796,602,000.00	-
2	2216146000 BONOS ISIN VGE-2019 ISIN 58-7	- 612,122,000.00	- 612,122,000.00	-
2	2216150000 REEMBOLSO INVERSIONES E.E. H. - AÑO II	- 302,395,261.95	- 498,619,382.62	196,224,120.67
2	2216160000 BONOS VGE-2020 ISIN HENEE00064-5	- 1,014,000,000.00	-	1,014,000,000.00
2	2216160001 BONOS VGE-2020 ISIN HENEE00066-0	- 1,651,000,000.00	-	1,651,000,000.00
2	2216160002 BONOS VGE-2020 ISIN HENEE00072-8	- 758,300,000.00	-	758,300,000.00
2	2216160003 BONOS VGE-2020 ISIN HENEE00076-9	- 621,000,000.00	-	621,000,000.00
2	2216160004 BONOS VGE-2020 ISIN HENEE00084-3	- 164,000,000.00	-	164,000,000.00
2	2232000000 Focos Ahorro de Energía EURE	- 368,114.41	- 368,114.41	-
2	2233000000 Fideicomiso Bco.Continental 2.24%	-	- 0.01	0.01
2	2234000000 Reserva Depósitos BCH 2.24% / 4.8%	- 521,477.80	- 73,169,420.07	73,690,897.87
2	2241000000 Depósitos en Garantía	- 515,753,044.96	- 511,160,583.49	4,592,461.47
2	2242000000 Depósito 5% de Garantía por Calidad de Proyecto	- 11,127,703.47	- 9,697,141.27	1,430,562.20
2	2243000000 Abonados con Saldo en Crédito	- 6,731,789.48	- 2,462,994.41	9,194,783.89
2	2244000000 Depósitos Tesorería General de República	- 55,615.47	- 55,615.47	-
2	2245000000 Aporte clientes para construcción CentroSur	124,017,075.53	122,562,495.53	1,454,580.00
2	2246000000 Aporte clientes para construcción Noroccidente	1,930,953.99	1,930,953.99	-
2	2247000000 Aporte clientes para construcción Litoral Atlantic	- 83,200,680.70	- 83,202,727.02	2,046.32
2	2250000000 Pagos a Favor de Gobierno para Consumo de Energía	44,065,791.56	2,187,817.21	41,877,974.35
2	2251000000 Cuentas por Pagar Comisión Reguladora de Energía	106,629,328.27	22,988,179.28	83,641,148.99
2	2252000000 Deduciones Recaudaciones por Confirmar	-	- 128,388,977.06	128,388,977.06
2	2253000000 Rebajas en Recaudaciones por pagar por confirmar	- 118,755,513.98	- 83,367,750.59	35,387,763.39
2	2254000000 SALDOS DE LIBRETAS EN LEMPIRAS AÑO 2016	4,939,915.86	4,939,915.86	-
2	2255000000 PAGOS ANTICIPADOS DEPOSITOS DE ABONADOS	126,732,594.63	5,866,659.51	120,865,935.12
2	2256000000 INTERESES POR DEPOSITOS DE ABONADOS EN GARANTIA	0.14	0.14	-
2	2258000000 PRIMA RECIBIDA SOBRE BONOS VGE - 2020	- 31,762,987.00	-	31,762,987.00
2	2261000000 Pasivo Laboral por Pagar Permanentes	- 630,848,985.66	- 581,225,758.97	49,623,226.69
2	2262000000 Pasivo Laboral por Pagar Temporales	- 118,716,170.43	- 112,975,255.81	5,740,914.62
2	2263000000 Intereses ELCOSA Pasivo Contingente	- 95,634,976.05	- 95,634,976.05	-
2	2264000000 Intereses EMCE CHOLOMA I Pasivo Contingente	- 164,640,185.34	- 164,640,185.34	-
2	2265000000 Intereses EMCE CHOLOMA II Pasivo Contingente	- 44,968,595.48	- 44,968,595.48	-
2	2266000000 Intereses LUFUSSA I Pasivo Contingente	- 107,152,717.51	- 107,152,717.51	-
2	2267000000 Intereses LUFUSSA II Pasivo Contingente	- 232,027,056.57	- 232,027,056.57	-
2	2268000000 Intereses LUFUSSA III Pasivo Contingente	- 1,357,233,850.69	- 1,357,233,850.69	-
2	2269000000 Intereses ENERSA 200MW Pasivo Contingente	- 1,276,618,806.99	- 1,276,618,806.99	-
2	2270000000 Intereses ENERSA 30 MW Pasivo Contingente	- 134,156,478.91	- 134,156,478.91	-
2	2310000000 Sobrantes de Inventario de Empleados	- 47,541,439.87	- 45,438,870.88	2,102,568.99
2	2311000000 Sobrantes de Inventario en Proceso	- 9,199,553.85	- 11,411,828.12	2,212,274.27
2	2311210000 Sobrantes Recaudación Banco Ficosha	- 12,759,888.01	- 12,758,282.19	1,605.82
2	2311220000 Sobrantes Recaudación Banco Atlantida	- 1,868,964.15	- 1,867,358.33	1,605.82
2	2311240000 Sobrantes Recaudación Banco Lafise	- 373,197.73	-	373,197.73
2	3111000000 Capital Propio	- 1,721,121,046.87	- 1,721,121,046.87	-
2	3121010000 Transferencias Del Estado	- 202,254,858.16	- 202,254,858.16	-
2	3121020000 Transferencias Del Sector Privado	- 2,589,332.29	- 2,589,332.29	-
2	3121030000 Transferencias Proyecto Financiado por FOSODE	- 494,040,695.28	- 494,040,695.28	-
2	3121040000 Transferencias FOSODE Decreto 119-97	- 9,760,239.90	- 9,760,239.90	-
2	3121050000 Transferencias Préstamo BCIE-264-0	- 327,156,933.84	- 327,156,933.84	-
2	3121060000 Transferencias Diferencial precio del Petróleo	- 56,708,965.52	- 56,708,965.52	-
2	3121070000 Transferencias EKSPORTFINANS	- 352,105,572.30	- 352,105,572.30	-
2	3121080000 Transferencias Prestamos 787/OC-HO y 918/SF-HO	- 41,020,050.00	- 41,020,050.00	-
2	3121090000 Transferencias Proyecto Japón	- 245,442,277.08	- 245,442,277.08	-
2	3121100000 Transferencias Proyecto Japón III	- 45,583,724.62	- 45,583,724.62	-
2	3121110000 Transferencias Sesión Traspaso EXtensión Líneas	- 1,355,532,544.67	- 1,356,911,797.52	1,379,252.85
2	3121120000 Transferencias Préstamo BCIE - 233-0	- 100,823,773.57	- 100,823,773.57	-
2	3121130000 Transferencias Programa MARENA	- 969,970.00	- 969,970.00	-
2	3121140000 Transferencia Estudio Geológico Topográfico Tablón	- 494,969.40	- 494,969.40	-
2	3121150000 Transferencias Mejoram. Distribución Energía Rural	- 4,000,000.00	- 4,000,000.00	-
2	3121160000 Transf. LT 35.5.69 138/Rehab. Santa María del Real	- 49,318,793.09	- 49,318,793.09	-
2	3121170000 Transferencias EXpansión Sistema Int. III	- 164,709,858.39	- 164,709,858.39	-
2	3121180000 Transf. Coop. Secretaria de Agricultura y Ganadería	- 10,944,210.29	- 10,944,210.29	-
2	3121190000 Transferencias LUFUSA Sub Estación Toncontín	- 28,096,600.00	- 28,096,600.00	-
2	3121200000 Transf. Proy. Electrificación Rural Social (USAID)	- 16,813,447.00	- 16,813,447.00	-
2	3121210000 Transf. Cooper. Técnica entre SAG/ENEE Fondos BID	- 81,636,526.20	- 81,636,526.20	-
2	3121220000 Transferencias ABB OY Finlandia	- 433,096,013.64	- 433,096,013.64	-
2	3121230000 Transf. Cooper. Republica China (Taiwán) Patuca III	- 4,800,099.38	- 4,800,099.38	-
2	3121240000 Transf. Cooperación Técnica CSJ LT 138kw P.J. Ceiba	- 3,822,392.42	- 3,822,392.42	-
2	3121250000 Transferencias Fondo Nórdico Convenio Crédito #440	- 152,069,348.21	- 152,069,348.21	-
2	3121260000 Transferencias Capitalización Gobierno Central	- 2,826,701,276.03	- 2,826,701,276.03	-
2	3121270000 Transf. Gob. Prést. BID-1584 Comisión Compromiso	- 195,282,821.72	- 195,282,821.72	-
2	3121280000 Transf. Proy. Hidroeléct. Llanitos, Jicatuyo, Patuca	- 966,513,442.49	- 966,513,442.49	-
2	3121290000 Transferencias IDA - 4536 - HO Moneda Nacional	- 47,419,512.85	- 47,419,512.85	-
2	3121300000 Transferencias IDA - 4536 - HO Moneda EXtranjera	- 343,241,417.06	- 343,241,417.06	-
2	3121310000 Transf. Préstamo Electric. Rural Alivio de Deuda	- 1,072,550,213.48	- 1,072,550,213.48	-
2	3121320000 Transf. PROMEF Transferencia de Equipo y Vehículos	- 13,224,453.00	- 13,224,453.00	-
2	3121340000 Transf. Transformador de Fotersa a ENEE	- 78,858,720.00	- 78,858,720.00	-



EMPRESA NACIONAL DE ENERGIA ELECTRICA
ESTADO DE RESULTADO
DEL 01 AL 31 DE MARZO DE 2021
CIERRE CONTABLE (CIFRAS EXPRESADAS EN LEMPIRAS)

Pos. balance/PyG	Texto p.posición balance/PyG	Saldos acumulados del 01 de enero al 31 de marzo de 2021	Saldos acumulados del 01 de enero al 31 de marzo de 2020	Desviación absoluta
2	3121360000 Transf. Proyecto BID 14905	- 10,360,295.43	- 10,360,295.43	-
2	3121370000 Transf. Proyecto BID 3435 HL	- 30,746,774.91	- 30,746,774.91	-
2	3121380000 Transf. Proy. Electrificación Rural Decr 141-2017	- 15,000,000.00	- 15,000,000.00	-
2	3131000000 Revaluación de Bienes Muebles	- 4,384,234,000.00	- 4,384,234,000.00	-
2	3141000000 Condonación de Deudas	- 1,536,846,990.19	- 1,536,846,990.19	-
2	3151000000 Aportes Organismos Internacionales	- 23,714,442.35	- 23,714,442.35	-
2	3161000000 Superavit años anteriores	- 2,214,524,435.70	- 2,214,524,435.70	-
2	3163000000 Deficit año anterior	64,730,398,525.91	59,587,279,432.38	5,143,119,093.53
2	7202010000 Garantía de Calidad Nacional	334,896.49	178,381.53	156,514.96
2	7302010000 Garantía de Cumplimiento Nacional en Lempiras	6,501,084,267.45	6,500,911,070.17	173,197.28
2	7302020000 Garantía de Cumplimiento Nacional en Dolares	1,340,477,685.94	1,643,885,095.02	- 303,407,409.08
2	7401010000 Dobre Deudas Prestamo ENEL	244,412,744.71	244,412,744.71	-
2	7402010000 Sobre Deuda Prestamo Estándar Fruit Com	333,656,818.80	333,656,818.80	-
2	7405010000 Sobre Deuda RECO	24,085,226.75	22,254,204.71	1,831,022.04
2	7406010000 Dobre Deuda Prestamo BID 1095/Sf/HO	427,592,466.89	461,644,609.30	- 34,052,142.41
2	7407010000 Sobre Deuda BID 007	209,763,291.78	209,850,740.69	- 87,448.91
2	7408010000 Sobre Deuda BCIE 2038, CONTRATO nO. 099/2010	594,540,740.07	594,540,740.07	-
2	7409010000 TERRENOS Inundables	380,605.55	380,605.55	-
2	7501010000 Depositos de Abonados KVA Centro Sur	4,645,593.68	4,645,593.68	-
2	7502010000 Depositos de Abonados KVA Noroccidente	412,413,343.48	412,413,343.48	-
2	7503010000 Depositos de Abonados KVA Litoral Atlantico	32,800,240.61	32,800,240.61	-
2	7601020000 Empresa Energía Honduras (E.E.H.)	5,785,708,475.93	3,809,823,567.14	1,975,884,908.79
2	7700010000 INCENTIVOS MECER (SOLAR)	192,847,829.58	192,847,829.58	-
2	7700020000 INCENTIVOS LLANOS DEL SUR, SOLAR	76,593,704.24	76,593,704.24	-
2	7700030000 INCENTIVOS GENERADORES SOLARES EL POLLITO	85,941,271.86	85,941,271.86	-
2	7700040000 INCENTIVOS ENERBASA, SOLAR	112,802,024.78	112,802,024.78	-
2	7700050000 INCENTIVOS EMPRESA ENERGIA SOLAR CENTROAMERICA I	233,574,346.34	233,574,346.34	-
2	7700060000 INCENTIVOS EMPRESA SERSA CHOLUTeca SOLAR I	117,478,515.56	117,478,515.56	-
2	7700070000 INCENTIVOS EMPRESA SERSA CHOLUTeca SOLAR II	172,307,644.47	172,307,644.47	-
2	7700080000 INCENTIVOS EMPRESA FOTERSA SOLAR PACIFICO I	112,514,489.33	112,514,489.33	-
2	7700090000 INCENTIVOS EMPRESA ENERGIA SOLAR CINCO ESTRELLAS	315,746,568.42	315,746,568.42	-
2	7700100000 INCENTIVOS PODERSSA, SOLAR	244,757,418.35	244,757,418.35	-
2	7700110000 INCENTIVOS COMPAÑIA SOLAR POWER (SOPOSA)	355,103,952.51	355,103,952.51	-
2	7700120000 INCENTIVOS CIA. HONDUREÑA ENERGIA SOLAR (COHESSA)	352,617,865.51	352,617,865.51	-
2	7800010000 INTERESES ELCOSA	15,419,150.41	15,419,150.41	-
2	7800020000 INTERESES EMCE CHOLOMA I	44,258,312.50	44,258,312.50	-
2	7800030000 INTERESES EMCE CHOLOMA II	10,764,385.71	10,764,385.71	-
2	7800040000 INTERESES LUFUSSA I	7,849,722.52	7,849,722.52	-
2	7800050000 INTERESES LUFUSSA II	54,458,320.06	54,458,320.06	-
2	7800060000 INTERESES LUFUSSA III	212,629,923.75	212,629,923.75	-
2	7800070000 INTERESES ENERSA 200 MW	236,057,280.39	236,057,280.39	-
2	7800080000 INTERESES ENERSA 30 MW	22,204,134.53	22,204,134.53	-
2	7900010000 CUENTAS DE ORDEN POR EL CONTRA	- 18,887,823,258.95	- 17,247,324,616.28	- 1,640,498,642.67
2	9000000000 Carga inicial GL	- 6,318,744,593.40	- 6,318,744,593.40	-
2	9000000001 Carga inicial AP	6,391,196,694.57	6,391,196,694.57	-
2	9000000002 Carga inicial AR	- 72,452,101.17	- 72,452,101.17	-
2		- 1,146,951,684.46	- 868,113,946.22	- 278,837,738.24