



BANHPROVI SEGUNDO PISO
BALANCE GENERAL
FI-BCH
Al 31 DE MARZO DEL 2021
MAYOR GENERAL

ACTIVOS	
ACTIVO	20,579,312,844.79
DISPONIBILIDADES	4,105,178,938.41
DEPOSITOS EN BANCO CENTRAL DE HONDURAS	4,105,178,938.41
DEPOSITOS ESPECIALES	4,105,178,938.41
Depositos Especiales	4,105,178,938.41
INVERSIONES FINANCIERAS	1,633,333.33
RENDIMIENTO FINANCIEROS POR COBRAR SOBRE INVERS	1,633,333.33
INVERSIONES A COSTO AMORTIZADO	1,633,333.33
INVERSIONES NO OBLIGATORIAS	1,633,333.33
Rendimiento sobre Bonos Gubernamentales	1,633,333.33
PRESTAMOS DESCUENTOS Y NEGOCIACIONES	16,472,146,906.33
PRESTAMO VIGENTES	16,809,569,382.03
BANCOS	15,363,764,292.45
PLAZO MAYOR DE TREINTA DÍAS	15,363,764,292.45
SOCIEDADES FINANCIERAS	784,822,630.58
PLAZO MAYOR DE TREINTA DÍAS	784,822,630.58
OTRAS	660,982,459.00
(INGRESOS POR INTERESES CAPITALIZADOS A PRESTAMO	-9,382,439.39
(COMERCIALES)	-2,461,629.13
INTERESES CAPITALIZADOS ALIVIOS COVID-19	-2,461,629.13
CONSUMO	-540,389.26
INTERESES CAPITALIZADOS CONSUMO COVID-19	-540,389.26
(VIVIENDA)	-6,380,421.00
INTERESES CAPITALIZADOS VIVIENDA COVID-19	-6,380,421.00
RENDIMIENTO FINANCIEROS POR COBRAR DE PRESTAMO	15,360,254.34
INTERESES POR COBRAR	15,360,254.34
ESTIMACION POR DETERIORO ACUMULADO DE PRESTAM	-343,400,290.65
PRESTAMOS VIGENTES	-251,336,122.48
PRESTAMOS FIDUCIARIOS	-114,420,165.49
PRESTAMOS FIDUCIARIOS	-114,420,165.49
PRESTAMOS HIPOTECARIOS	-136,915,956.99
PRESTAMOS PARA VIVIENDA	-136,915,956.99
PRESTAMOS ATRASADOS	-8,797.85
PRESTAMOS HIPOTECARIOS	-8,797.85
PRESTAMOS PARA VIVIENDA	-8,797.85
PRESTAMOS VENCIDOS	-1,966,901.49
PRESTAMOS HIPOTECARIOS	-1,966,901.49
PRESTAMOS PARA VIVIENDA	-1,966,901.49
CARTERA INDIRECTA	-90,088,468.83
CARTERA INDIRECTA-OTROS	-90,088,468.83
CUENTAS POR COBRAR	353,666.72
CUENTAS Y COMISIONES POR COBRAR	60,164,304.48
CUENTAS POR COBRAR	59,747,372.24
DEUDORES VARIOS	59,747,372.24
CUENTAS VARIAS	59,747,372.24
COMISIONES POR COBRAR	416,932.24
OTRAS COMISIONES POR COBRAR	416,932.24

PASIVOS Y CAPITAL	
PASIVOS	
PASIVO	23,943,966.55
OBLIGACIONES FINANCIERAS	74,493.71
COSTO FINANCIERO POR PAGAR SOBRE OBLIGACIONES FINAN	74,493.71
COMISIONES POR PAGAR	74,493.71
PRESTAMOS DE INTITUCIONES FINANCIERAS NACIONALES	74,493.71
OTROS CREDITOS Y OBLIGACIONES BANCARIAS	74,493.71
CUENTAS POR PAGAR	95,825.07
OBLIGACIONES POR ADMINISTRACION	95,825.07
CUENTAS POR LIQUIDAR POR CONTRATOS DE ADMINISTRACI	95,825.07
CUENTA TRANSITORIA	95,825.07
OTRAS CUENTAS POR LIQUIDAR - BANRURAL	95,825.07
ACREEDORES VARIOS	20,000,000.00
ACREEDORES VARIOS	20,000,000.00
CUENTAS VARIAS	20,000,000.00
OTROS PASIVOS	3,773,647.77
OTROS PASIVOS	3,773,647.77
CONFIANZA SA-FGR POR PAGAR	3,773,647.77
TOTAL PASIVOS	23,943,966.55

CAPITAL Y RESERVAS DE CAPITAL	
PATRIMONIO	20,371,990,949.35
CAPITAL SOCIAL	13,000,000,000.00
CAPITAL ASIGNADO	13,000,000,000.00
CAPITAL ASIGNADO	13,000,000,000.00
Capital Asignado	13,000,000,000.00
RESERVAS, RESULTADOS Y OTROS	7,374,220,798.06
RESULTADOS DE EJERCICIOS ANTERIORES	7,374,220,798.06
UTILIDADES DE AÑOS ANTERIORES	7,374,220,798.06
UTILIDADES DE AÑOS ANTERIORES	7,374,220,798.06
PATRIMONIO RESTRINGIDO NO DISTRIBUIBLE	-2,229,848.71
AJUSTES POR ADOPCIÓN POR PRIMERA VEZ DE LAS NIIF	-2,229,848.71
Ajustes Por Adopción por Primera Vez de las NIIF- Cuenta Acreedora	51,646.35
(Ajustes Por Adopción por Primera Vez de las NIIF- Cuenta Deudora)	-2,281,495.06
RESULTADO DEL EJERCICIO	183,377,928.89
TOTAL PASIVOS Y CAPITAL	20,579,312,844.79

PASIVOS CONTINGENTES	
ACTIVOS Y PASIVOS CONTINGENTES	0.00
ACTIVOS CONTINGENTES	-4,405,071,596.02
CREDITOS POR UTILIZAR	-4,047,501,782.89
MÁRGENES POR UTILIZAR EN LÍNEAS DE CRÉDITO	-4,047,501,782.89
LÍNEA DE CREDITO AGROPECUARIO	-3,118,501,782.89



BANHPROVI SEGUNDO PISO
BALANCE GENERAL
FI-BCH
Al 31 DE MARZO DEL 2021
MAYOR GENERAL

(ESTIMACIÓN POR DETERIORO ACUMULADO DE CUENTAS (CUENTAS Y COMISIONES POR COBRAR) (DEUDORES VARIOS)	-59,810,637.76 -59,810,637.76 -59,810,637.76
TOTAL DE ACTIVOS	20,579,312,844.79

PASIVO CONTINGENTE	4,405,071,596.02
EXIGIBILIDADES CONTRACTUALES	4,047,501,782.89
MÁRGENES POR GIRAR EN LÍNEAS DE CRÉDITO	4,047,501,782.89
LINEA DE CREDITO AGROPECUARIO	3,118,501,782.89
TOTAL PASIVOS CONTINGENTES	0.00

ACTIVOS CONTINGENTES
TOTAL DE ACTIVOS CONTINGENTES

CUENTAS DE ORDEN	
CUENTAS DE ORDEN POR CONTRA	30,381,566,985.39
CUENTAS DE ORDEN POR CONTRA	30,381,566,985.39
Cuentas de Orden Contra	30,381,566,985.39
TOTAL CUENTAS DE ORDEN POR CONTRA	30,381,566,985.39

CUENTAS DE ORDEN	
CUENTAS DE ORDEN Y REGISTRO	30,381,566,985.39
GARANTIA DE CREDITOS CONCEDIDOS	29,892,226,684.91
VALORACION DE GARANTIAS	29,892,226,684.91
PROPIEDADES URBANAS	24,439,455,913.17
CASAS	24,439,455,913.17
Con Garantias Cedidas e Inscritas	18,813,699,540.92
Garantias en Custodia	2,568,181,055.08
Cesion Bienes Inmuebles	518,654,382.68
Garantias Cedidas No Inscritas	2,538,920,934.49
DEPÓSITOS EN INSTITUCIONES DEL SISTEMA FINANCIER	30,000,000.00
GARANTIAS EMITIDAS POR LA SAFGR	794,000,000.00
OTROS BIENES	4,628,770,771.74
OTRAS EMISIONES DE VALORES	4,628,770,771.74
Con Pagares Provisionales y Lineas de Credito	5,286,944.00
Con Pagares de Creditos Activos Fijos	2,772,571,682.44
Con Pagares de Creditos Capital de Trabajo	1,574,797,981.11
Garantias Bancarias Recibidas	229,199,623.46
Garantias Prendarias Inscritas	46,914,540.73
OPERACIONES EN SUSPENSO	34,648,584.15
INTERESES EN SUSPENSO SOBRE OPERACIONES CREDITIC	34,648,584.15
SOBRE OPERACIONES CREDITICIAS	34,648,584.15
CARTERA COMERCIAL	3,276,575.43
Sobre Cartera Fiduciaria en Mora	1,171,058.72
SOBRE CARTERA ADMINISTRADA BANRURAL	2,105,516.71
CARTERA PARA VIVIENDA	31,372,008.72
Sobre Cartera Hipotecaria en Mora	3,025,383.64
SOBRE CARTERA ADMINISTRADA BANRURAL	28,346,625.08
CUENTAS DE REGISTRO	454,691,716.33
CUENTAS INCOBRABLES CASTIGADAS Y CRÉDITOS READE	52,052,690.18
PRESTAMOS READECUADOS	52,052,690.18
PRESTAMOS VIGENTES	52,052,690.18
PRESTAMOS FIDUCIARIOS	51,108,823.20
PRESTAMOS HIPOTECARIOS	943,866.98



DMENDEZ

08/04/2021 04:26:53 PM

BANHPROVI

BANHPROVI SEGUNDO PISO

BALANCE GENERAL

FI-BCH

Al 31 DE MARZO DEL 2021


MAYOR GENERAL

BGM6001BPHN



Fecha de Proceso: 05/04/2021

Pag.: 3

OTRAS CUENTAS DE ORDEN Y REGISTRO	402,639,026.15
PRÉSTAMOS READECUADOS	45,069,213.02
PRÉSTAMOS READECUADOS-BANCOS	45,045,645.14
INTERESES AGROCREDITO TASA SUBSIDIO	23,567.88
TOTAL CUENTAS DE ORDEN	30,381,566,985.39


ELABORO


REVISO



AUTORIZO




FI-BCH

Al 31 DE MARZO DEL 2021


MAYOR GENERAL

BANHPROVI

INGRESOS	
INGRESOS	247,908,449.01
INGRESOS FINANCIEROS	247,135,752.99
PRÉSTAMOS DESCUENTOS Y NEGOCIACIONES	247,135,752.99
PRESTAMOS FIDUCIARIOS	39,498,868.83
PRESTAMOS HIPOTECARIOS	207,636,884.16
INGRESOS POR SERVICIOS FINANCIEROS	772,696.02
COMISIONES	772,696.02
SOBRE PRESTAMOS, DESCUENTOS Y NEGOCIACIONES	772,696.02
TOTAL DE INGRESOS	247,908,449.01

GASTOS	
GASTOS	64,530,520.12
GASTOS FINANCIEROS	1,029,684.46
OTROS GASTOS FINANCIEROS	1,029,684.46
GASTOS POR SERVICIOS FINANCIEROS	42,024,011.49
COMISIONES	42,024,011.49
POR SERVICIOS	42,024,011.49
GASTOS POR OPERACIONES FINANCIERAS DIVERSAS	21,455,324.17
PÉRDIDAS POR ESTIMACIÓN POR DETERIORO DE ACTIVOS FIN/	21,455,324.17
OTROS ACTIVOS Y PASIVOS FINANCIEROS	21,455,324.17
GASTOS DE ADMINISTRACIÓN	21,350.00
GASTOS DIVERSOS	21,350.00
Otros Gastos Diversos	21,350.00
OTROS GASTOS	150.00
OTROS GASTOS	150.00
TOTAL DE GASTOS	64,530,520.12

UTILIDAD O PERDIDA	183,377,928.89
---------------------------	-----------------------


ELABORO


REVISO



AUTORIZO
