Municipalidad de Jesús de Otoro,
Departamento de Intibucá

INFORME RENDICIÓN DE CUENTAS 2018

Participación Ciudadana

Transparencia

Rendición de cuentas

Gobierno de la República de Honduras

Secretaría de Derechos Humanos, Justicia, Gobernación y Descentralización

Que entendemos por rendición de cuentas?

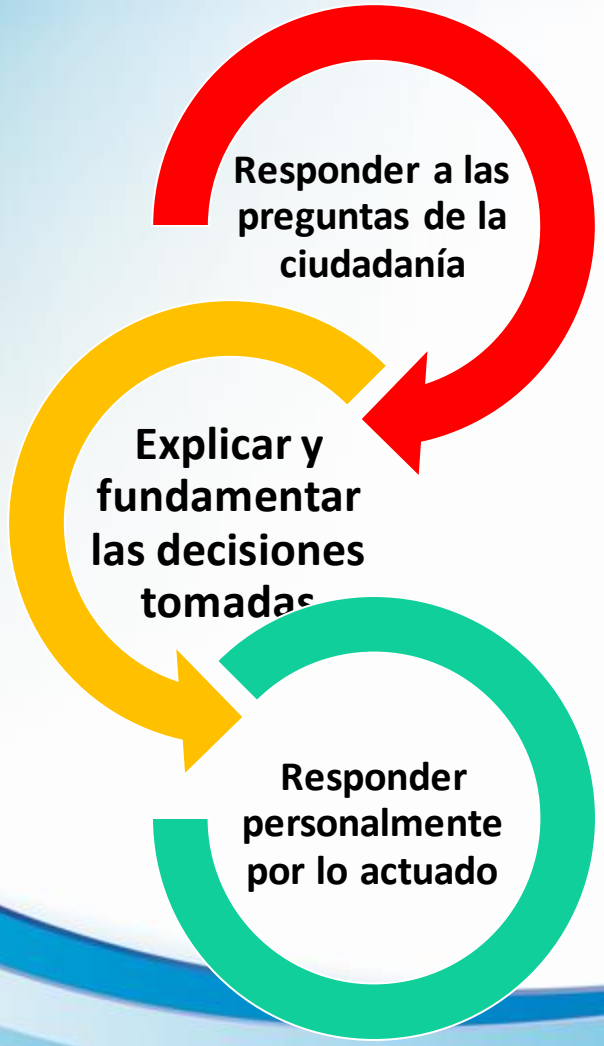

Es el acto por el cual los funcionarios públicos, o cualquier otra persona que actúa por delegación de terceros, cumplen con la obligación de responder por la responsabilidad que le asignaron.

Municipalidad Jesús de Otoro, Intibuca

Gobierno de la República de Honduras

Secretaría de Derechos Humanos, Justicia, Gobernación y Descentralización

RENDICIÓN DE CUENTAS

Es la acción, como deber legal y ético, que tiene todo funcionario o persona de **RESPONDER** e **INFORMAR** por la administración, el manejo y los rendimientos de fondos, bienes o recursos públicos asignados y los resultados en el cumplimiento del mandato que la ha sido conferido.

Art. 59-D Ley de Municipalidades

Se instituye el Día de Rendición de Cuentas de las municipalidades en cabildo abierto para conocer, discutir y tomar acuerdos anualmente sobre los resultados del Programa de Transparencia Municipal y promover las medidas que consoliden la transparencia de los actos de las autoridades y servidores municipales .

Este se celebrara durante la **segunda quincena del mes de enero de cada año** y se presentará el presupuesto ejecutado en el año anterior y el Presupuesto proyectado para el año nuevo.

Objetivos de la Rendición de Cuentas Municipales

Informar al público sobre la gestión desarrollada, evaluando avances, obstáculos, logros y dificultades en relación al cumplimiento del plan institucional, coherencia con el plan de gobierno y las expectativas ciudadanas.

Explicar y justificar al público las decisiones tomadas por la Corporación Municipal sobre aspectos relevantes de la gestión.

Desarrollar un dialogo con la ciudadanía que contribuya a fortalecer la Corporación Municipal y mejorar las prácticas de participación ciudadana.

BENEFICIOS DEL PROCESO DE RENDICIÓN DE CUENTAS

- Fortalece la Gobernabilidad
- Contribuye a mejorar la gestión
- Mejora la comunicación entre autoridades y población
- Mejora la legitimidad de las autoridades
- Brinda ventajas para la población

MARCO JURÍDICO

INTERNACIONAL Y NACIONAL

DE LA RENDICIÓN DE CUENTAS

Declaración de Estocolmo

- Donde se establece que : **la transparencia se convierte en un requisito indispensable** para reconstruir y transformar a los países centroamericanos.

Convención Interamericana Contra la Corrupción

- Busca promover y fortalecer medidas para prevenir y combatir la corrupción de manera eficaz, mediante acciones de prevención, así como impulsar mecanismos que permitan detectar, sancionar y erradicar los actos de corrupción en todos los niveles de la administración y función pública.

Convención de las Naciones Unidas Contra la Corrupción

- Surge como un esfuerzo en conjunto de los países miembros, por la gravedad de las consecuencias emanadas por los actos de corrupción, que inciden en la estabilidad del Estado y la sociedad al socavar las instituciones y valores de la democracia.

Iniciativa para la Transparencia de la Industria Extractiva

- Iniciativa para que los fondos provenientes de la industria minera, sean realmente invertidos en el desarrollo humano y bienestar de las comunidades .

Iniciativa multilateral Alianza para el Gobierno Abierto

- Tiene por objetivo asegurar el compromiso concreto de los gobiernos en la promoción de la transparencia y la participación ciudadana; el fortalecimiento de la lucha contra la corrupción; la utilización de las nuevas tecnologías para incrementar la eficiencia, la apertura y **la rendición de cuentas**.

Constitución de la Republica

- Artículo 80 : establece que, toda persona tiene el derecho a obtener pronta respuesta en el plazo legal, cuando presente peticiones a las autoridades ya sea por motivos de interés particular o general.

Ley de Transparencia y Acceso a la Información Publica

- tiene como finalidad el desarrollo y ejecución de la política nacional de transparencia, así como el ejercicio del derecho de toda persona al acceso a la información pública para el fortalecimiento del estado del derecho y la consolidación de la democracia mediante la participación ciudadana

Ley y Reglamento del TSC

- Define el rol del Tribunal Superior de Cuentas (TSC) como el ente rector del control de los recursos públicos, teniendo como función la fiscalización a posteriori de los fondos, bienes y recursos del Estado

Código de Conducta Ética del servidor Publico

- Este Código tiene como objetivo establecer un conjunto de deberes, prohibiciones e incompatibilidades aplicables sin excepción a todos los servidores públicos.

Ley de Contratación del Estado

- establece que los mecanismos de gestión pública, propios de un Estado moderno, deben ajustarse a las exigencias del nuevo entorno, fundamentado en la publicidad, la transparencia, la libre competencia y la igualdad, así como, la incorporación de los medios de tecnología electrónica, con el propósito de actualizar y dar confiabilidad a los procesos de contratación que realiza el Estado.

Ley de Municipalidades

- Establece la participación y ejercicio de la auditoria social por parte de la ciudadanía a través de Las Comisiones Ciudadanas de Transparencia , Comisionado Municipal,
- El día de la rendición de cuentas municipales
- Programa de transparencia Municipal

Ley General de la Administración Pública

- Expresa que es imperativa la emisión de un instrumento legal que contemple las normas que ordenen con sentido moderno los órganos y entidades de la Administración Pública y, que a su vez, prevea, los mecanismos que hagan viable y efectivas las decisiones políticas.

Leyes para la acción judicial

- La Ley de la Jurisdicción de lo Contencioso Administrativo
- El Código Penal
- El Código Tributario
- El Código Procesal Penal
- La Ley del Ministerio Público

SECRETARÍA DE DERECHOS HUMANOS, JUSTICIA, GOBERNACIÓN Y DESCENTRALIZACIÓN

RENDICIÓN DE CUENTAS EN SUS DIFERENTES FORMAS

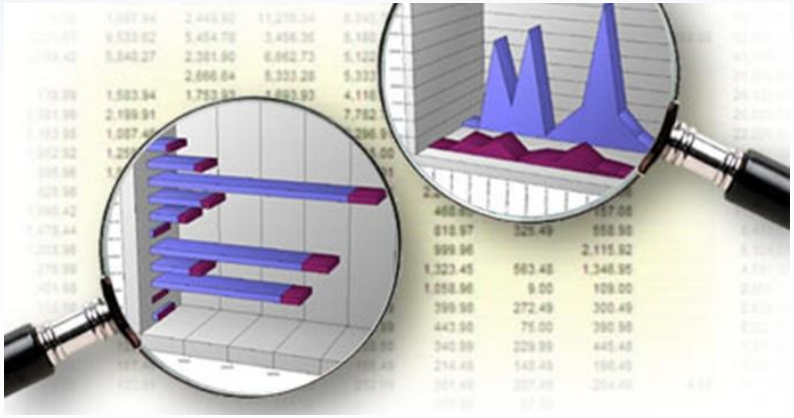

Corporación Municipal Administración 2018-2022

El presente informe financiero de Rendición de Cuentas presenta la ejecución Presupuestaria de Ingresos y Egresos comprendido del 01 de enero al 31 de Diciembre de 2018 en sus diferentes formas de liquidación.

GOBIERNO DE LA REPÚBLICA DE HONDURAS

SECRETARÍA DE DERECHOS HUMANOS, JUSTICIA, GOBERNACIÓN Y DESCENTRALIZACIÓN

INFORME FINANCIERO DE RENDICIÓN DE CUENTAS MUNICIPAL PERÍODO 2018

LIQUIDACION DEL PRESPUESTO DE INGRESOS EXPRESADA EN LAS FOMAS 01,07, 11 Y 13

RUBRO	DESCRIPCION	PRESUPUESTO INICIAL	PRESUPUESTO DEFINITIVO	2018	2017	DIFERENCIA
	INGRESOS	**29575,000.00**	**38451,884.90**	**32107,887.03**	**28050,435.29**	**3351,841.72**
	INGRESOS CORRIENTES	13224,874.00	15479,956.93	13433,639.17	11739,802.19	1693,836.98
11.0.0.00	INGRESOS TRIBUTARIOS	8660,223.34	9665,105.99	8366,567.41	7244,577.31	1121,990.10
12.0.0.00	INGRESOS NO TRIBUTARIOS	2463,149.99	3142,366.28	2658,399.72	2380,809.66	277,590.06
15.0.0.00	VENTA DE SERVICIOS	638,127.09	768,020.01	731,509.80	492,665.09	238,844.71
17.0.0.00	RENTAS DE LA PROPIEDAD	1463,373.58	1904,464.65	1677,162.24	1621,750.13	55,412.11
	INGRESOS DE CAPITAL	16350,126.00	22971,927.97	18674,247.86	16310,633.10	1658,004.74
12.8.99..	CONTRIBUCION POR MEJORAS	-	231,715.73	263,463.51	461,019.30	-197,555.79
18.1.0.00.	TRANSFERENCIAS Y DONACIONES CORRIENTES DEL GOBIERNO GENERAL	2357,478.90	2450,683.70	2383,863.78	1925,239.18	458,624.60
21.1.0.00	RECURSOS PROPIOS DE CAPITAL (VENTA DE INMUEBLES)	633,600.00	633,600.00	684,081.31	579,134.64	104,946.67
22.1.0.00	TRANSFERENCIAS Y DONACIONES DE CAPITAL DEL GOBIERNO GENERAL	13359,047.10	17772,944.84	13535,727.91	12243,738.65	1291,989.26
22.2.0.00	TRANSFERENCIAS Y DONACIONES DE CAPITAL DEL SECTOR EXTERNO	-	1001,181.13	925,308.78	961,978.24	-36,669.46
	DISMINUCION DE LA INVERSION FINANCIERA (RECURSO DE					

Análisis de los Ingresos

En la Liquidación presupuestaria los ingresos se presenta el presupuesto inicial por la cantidad de **L. 29,575,000.00** obteniendo un presupuesto definitivo de **L. 38,451,884.90** para el período 2018, de los cuales se distribuyen en los ingresos corrientes la cantidad de L. **13,224,874.00**, en comparación al año 2017, se cumple la meta establecida por la cantidad de **L. 1,693,836.98**, los Ingresos de Capital por **L. 16,350,126.00**.

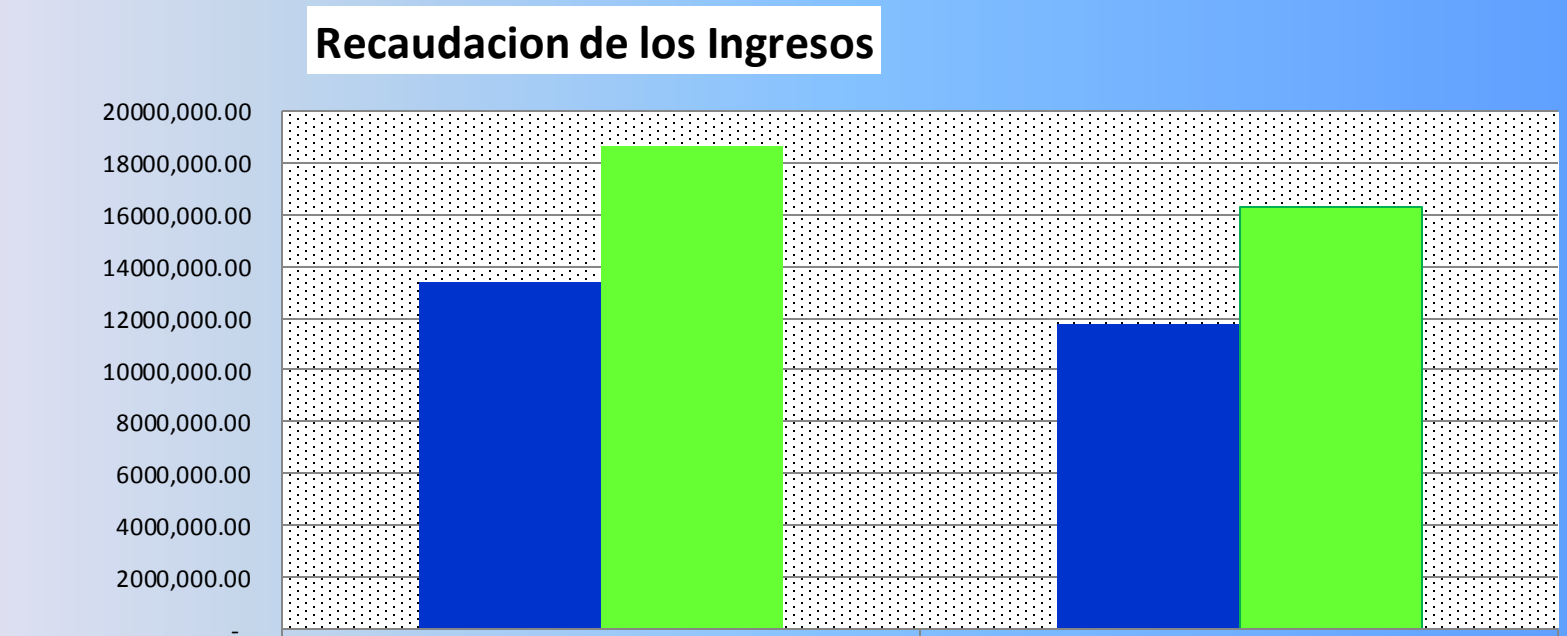

	2018	2017
Ingresos Corrientes	13433,639.17	11739,802.19
Ingresos de Capital	18674,247.86	16310,633.10

Los Ingresos Corrientes:

Durante el año 2018, se presupuestó en los ingresos Corrientes la Cantidad de **L. 13,224,874.00,** recaudándose **L. 13,433,639.17** que corresponde un **2%** equivalente a **L. 208.765.17,** que incluye los Impuestos Municipales como ser Industria, comercio y Servicio y su respectiva recuperación, Impuesto sobre Bienes inmuebles, Impuesto personal, Impuesto sobre la Extracción o Explotación de los Recursos, Impuesto selectivo de telecomunicaciones, Tasas, Derechos Municipales, venta de servicios, Alquileres, al comparar cifras con el año 2017 se obtuvo una variación la cantidad de **L. 1,693,836.98 .**

Ingresos Corrientes

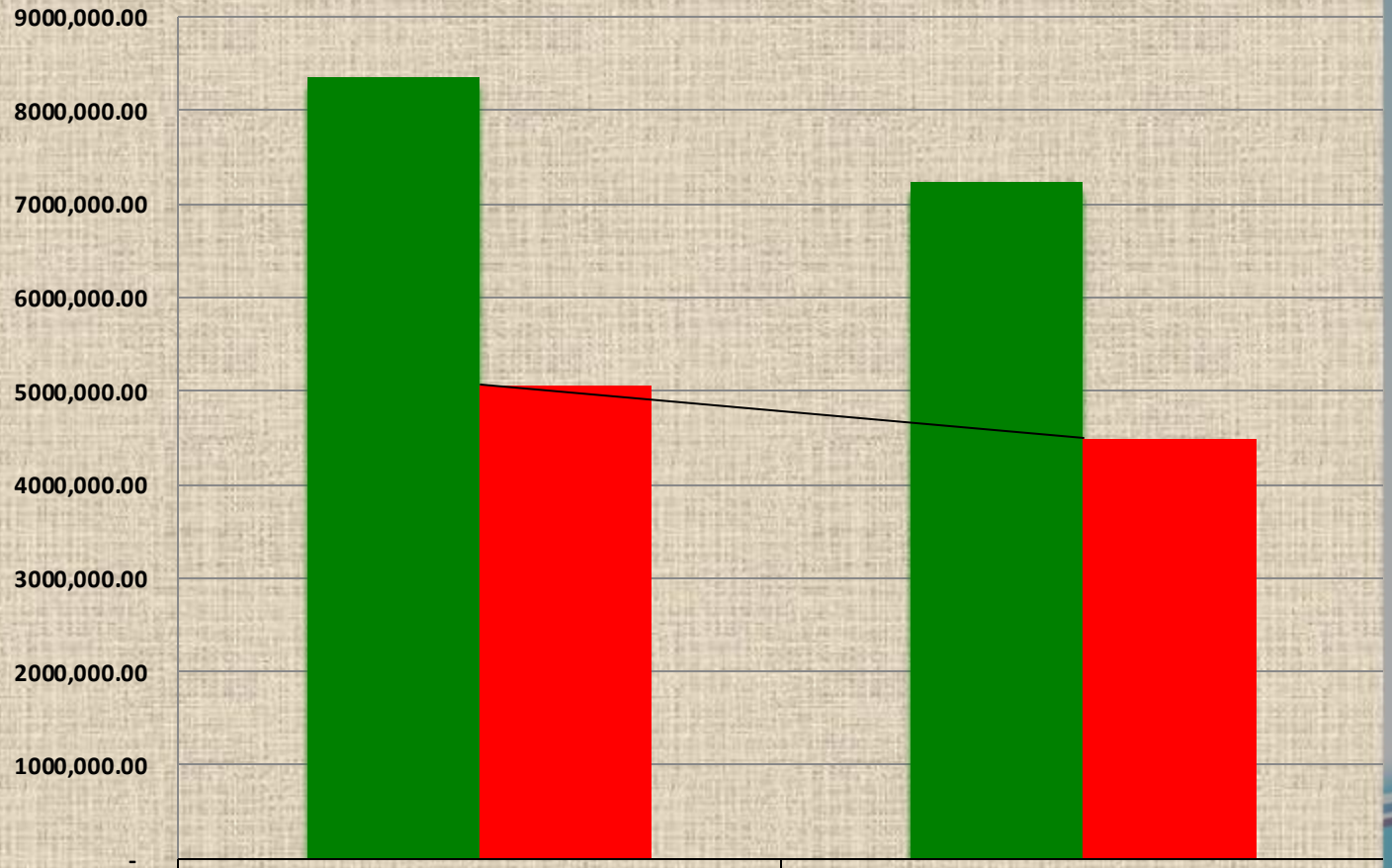

	Año 2018	Año 2017
INGRESOS TRIBUTARIOS	8366,567.41	7244,577.31
INGRESOS NO TRIBUTARIOS	5067,071.76	4495,224.88

Ingresos de Capital:

Los Ingresos de capital representa**, Contribución Por mejoras, Transferencia del Gobierno Central, Recurso propios por venta de Activos como ser (Dominio Pleno y Venta de Lotes del Cementerio Municipal), Transferencia y Donaciones de Organismos internacionales Como ser USAID- UNICEF, Recurso de Balance** para el año 2018 se Presupuestó la cantidad de L. **16,350,126.00**, recaudándose el valor de L. **18,674,247.86,** se obtuvo un aumento en comparación con el año 2017 **por la cantidad de 1,658,004.74 , quedando pendiente la Transferencia de Gobierno central del IV trimestre del año 2018.**

INGRESOS DE CAPITAL

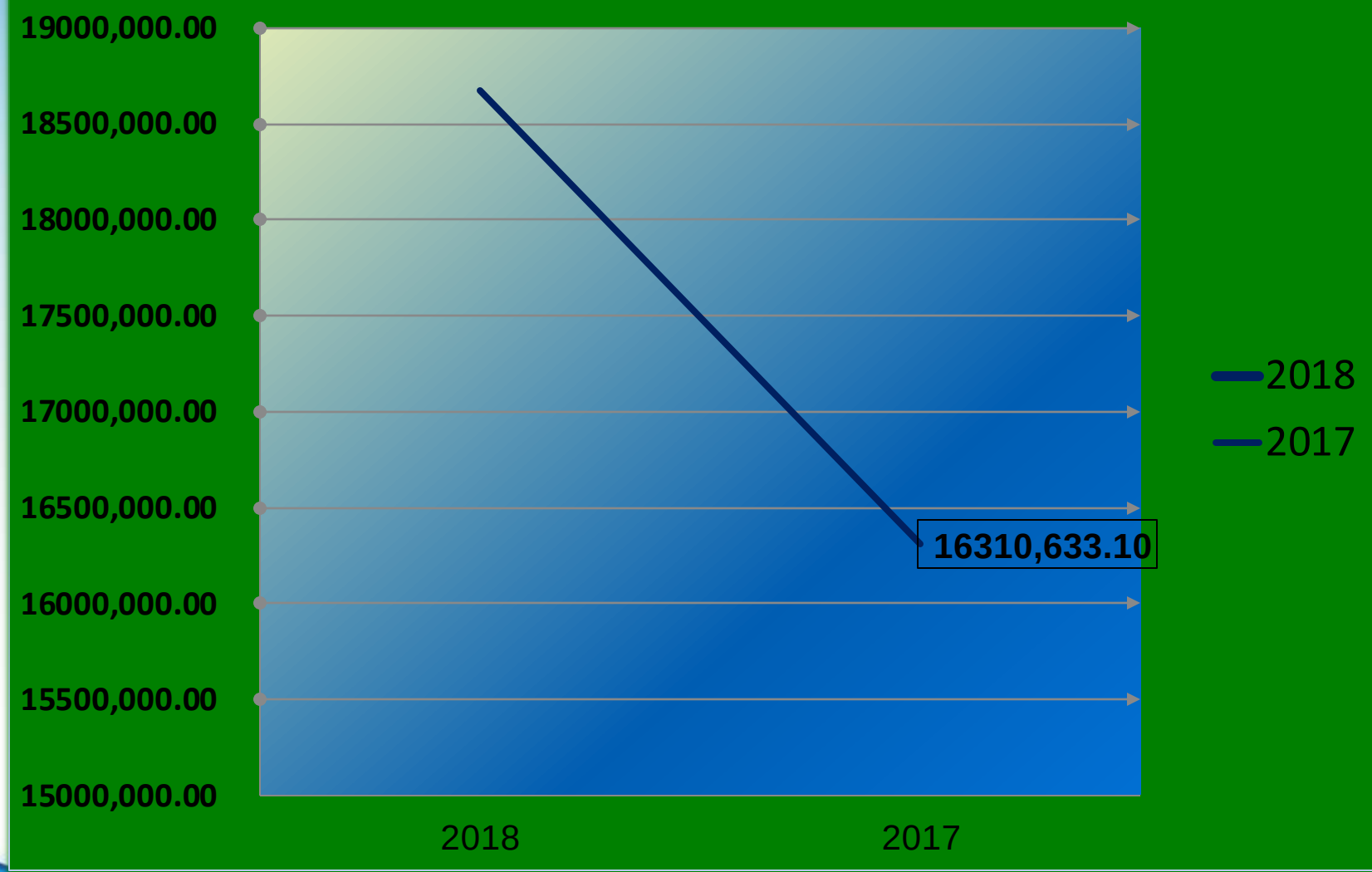

Liquidación Presupuestaria de Egresos Presentada en la Formas 02, 03, 11 y 13

La Liquidación de Presupuestaria de Egresos suma la cantidad de L. **30,650,816.12** se dividen en **Gasto Corriente** que incluye íntegramente los gastos de Funcionamiento donde se efectúa la ejecución en servicios personales como ser Planillas de sueldos y salarios, Dieta a Regidores, Prestaciones Laborables, cubriendo los gastos de Operativos en el pago de servicios de Servicios no Personales y Materiales y Suministro cantidad de L. **10,257,125.95 ,**

INVERSIÓN ejecutada suma la cantidad de L. 20,393,690.17 , estos valores corresponde a bienes capitalizables, así mismo para cubrir de la Transferencias de Capital y mejorar la Infraestructura Social en los sectores de educación, Salud, Vivienda, Niñez y Juventud, atención a la Mujer, Cultura, Deporte y Seguridad Ciudadana , fortalecimiento al sector de Desarrollo Económico entre otros.

LIQUIDACION DE PRESUPUESTO DE EGRESOS CONSOLIDADO FORMA 02,03 Y 11,13

ESTRUCTURA DE GASTO	PRESUPUESTO INICIAL	PRESUPUESTO DEFINITIVO	2018	2017	DIFERENCIA
FUNCIONAMIENTO					
100- SERVICIOS PERSONALES	7476,672.79	9009,206.82	7915,140.31	7048,177.10	-866,963.21
200 - SERVICIOS NO PERSONALES	1263,309.00	2001,647.20	1591,463.40	2229,871.12	638,407.72
300 - MATERIALES Y SUMINISTROS	829,753.21	775,280.66	593,699.76	852,251.81	258,552.05
500 - TRANSFERENCIAS Y DONACIONES	112,080.00	231,655.58	156,822.48	216,681.47	59,858.99
TOTAL	**9681,815.00**	**12017,790.26**	**10257,125.95**	**10346,981.50**	**89,855.55**
INVERSIÓN					
200 - SERVICIOS NO PERSONALES	1779,000.00	3222,091.53	2482,833.79	617,013.67	1865,820.12
400 - BIENES CAPITALIZABLES	11393,784.00	15450,616.10	12204,732.64	8787,447.77	3417,284.87
500 - TRANSFERENCIAS Y DONACIONES	6720,401.00	7761,387.01	5706,123.74	4305,317.09	1400,806.65
700 SERVICIO DE LA DEUDA PUBLICA	-	-	-	3111,872.69	3111,872.69
TOTAL	**19893,185.00**	**26434,094.64**	**20393,690.17**	**16821,651.22**	6683,911.64
TOTAL	**29575,000.00**	**38451,884.90**	**30650,816.12**	**27168,632.72**	6773,767.19

Liquidación de Egresos

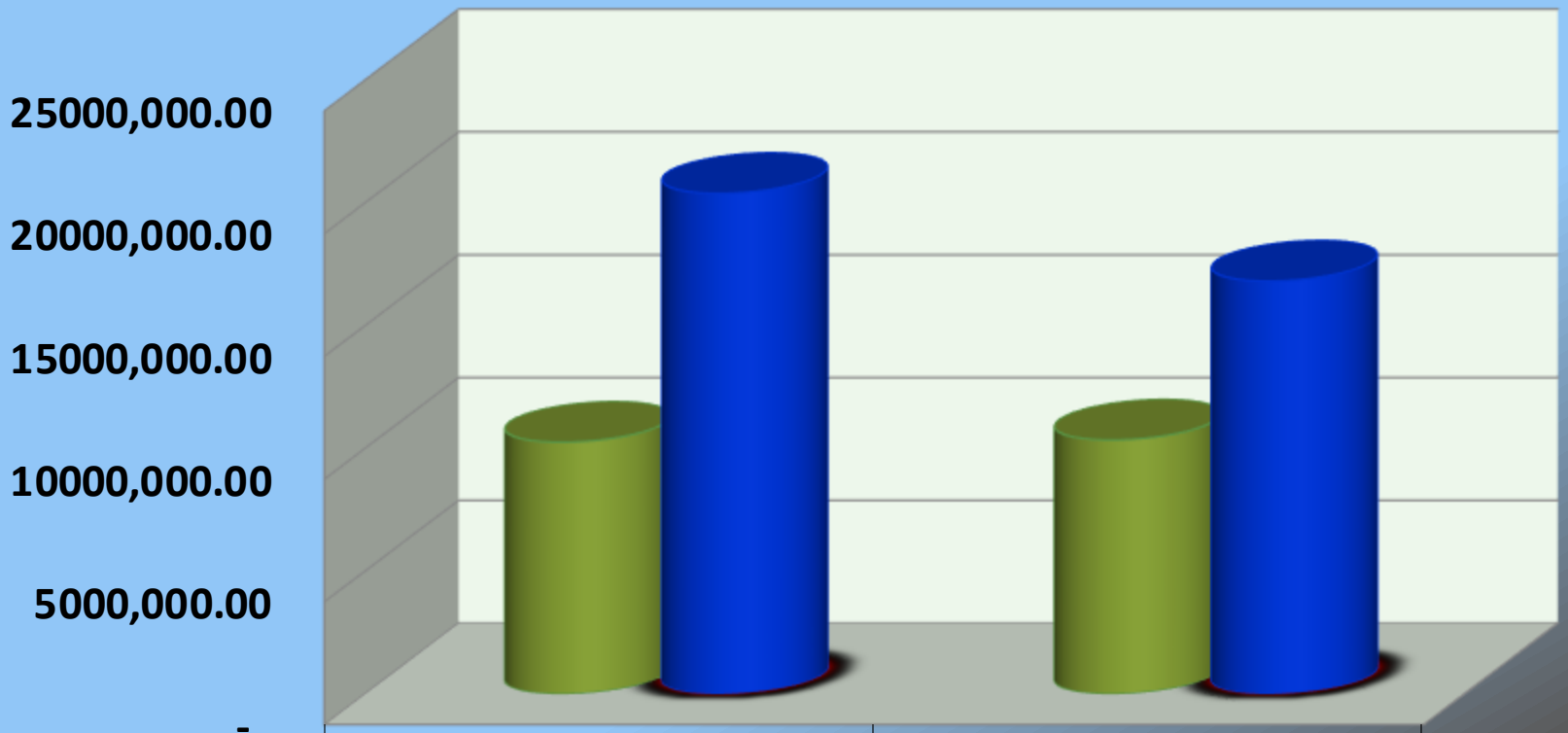

	Año 2018	Año 2017
FUNCIONAMIENTO	10257,125.95	10346,981.50
INVERSIÓN	20393,690.17	16821,651.22

CUENTA DE TESORERIA FORMA 07

A. Efectivo y Bancos		
Detalle	**Bancos**	**Total**
1. Saldo Inicial del Periodo	**881,802.57**	**881,802.57**
2. Entrada de Efectivo del Periodo	**31411,654.78**	**31411,654.78**
Presupuestario (Liquidacion de Ingresos)	31226,084.46	31226,084.46
Extrapresupuesatrio	185,570.32	185,570.32
3. Disponibilidad Total	**32293,457.35**	**32293,457.35**
4. Pagos de Periodo	**30836,386.44**	**30836,386.44**
Presupuestario Liquidacion de Ingresos	30650,816.12	30650,816.12
Extrapresupuesatrio	185,570.32	185,570.32
5. Saldo Final del Periodo	**1457,070.91**	**1457,070.91**
B. Saldo En Bancos según constancia		
Banco	**Tipo de Cuenta**	**Saldo**
Banco de Occidente	Cuenta de Cheques	732,715.19
Banco Nacional de Desarrollo Agricola	Cuenta de Cheques	79,976.00
Banco de Occidente	Cuenta de Ahorros	127,137.12
Banco de Occidente	Cuenta de Ahorros	408,609.45
Banco de Occidente	Cuenta de Ahorros	64,460.59
Banco de Occidente	Cuenta de Ahorros	56,392.81
Sumatoria de Saldo		**1469,291.16**
C. Conciliacion Bancaria Conciliada		
Saldo en libros de la Municipalidad	**Saldo en bancos**	**Valores**
Saldo del Periodo L. 1,457,070.91	Saldo del Periodo	**1469,291.16**
	(-) Cheque Emitidos y no Cobrado	12,220.25
	(+) Deposito en Transito	
Saldo Conciliados del Periodo L. 1,457,070.91	**Saldo Consiliados del Periodo**	**1457,070.91**

Estrategias Operativa y Resultado Positivos de la Gestión.

En Infraestructura social y productiva, Se ha ejecutado en el Programa **VIDA MEJOR** de los cuales se resaltan los siguientes:

SECTOR EDUCACIÓN

La Inversión social en apoyo a centros educativos en transferencia en pago de 5 maestros y 33 voluntarias de Cepred, Olimpiadas de Matemáticas y Español, Convenio de Transporte Escolar Según Red. Fue de **L.999,064.70, en construcciones y Mejoramiento a la infraestructura adecuada a centros educativos L. 1,694,480.16 siendo un total ejecutado de L. 2693,544.86**

SECTOR SALUD La inversión fue de **1,841,244.47** en construcción y mejora a unidad de Salud, así como apoyo financiero para pagos de Personal de apoyo de clínica materno infantil y Cesamo, Campañas de Vacunación, Ferias de Salud, apoyo en compra de medicamentos a personas de bajo recurso económico, construcción de proyecto de Agua y Saneamiento básico.

SECTOR NIÑEZ Y JUVENTUD

La inversión fue de **L. 821,097.05** en programas y Proyectos como ser Jóvenes Constructores Rurales, Transporte Escolar en convenio con COCEPRADI y UNICEF, así como también actividades orientadas a mejorar condiciones de vida de niños y adolescentes.

SECTOR ATENCIÓN A LA MUJER.

La inversión fue de L.673,327.28 en Programas de asistencia social a Mujeres de bajo recurso económico en atención médica y Proyectos de Emprededurismo para mejorar las condiciones de vida.

SECTOR VIVIENDA

La Inversión social fue de L. 346,068.85 en Programas Orientados a Mejoramiento Viviendas Populares (Mejoramiento y Reparación de Pisos Techos, Sanitarios, construcción de Estufas de 2x3 en Convenio con Proyecto el Mirador construcción de 100 estufas mejoradas Convenio GEMA. y Traslado de paneles Solares a diferentes comunidades.

PROGRAMA TODOS POR LA PAZ;

SECTOR CULTURA, DEPORTE Y PRESERVACION DEL PATRIMONIO

La Inversión social fue de **L. 677,703.68** en desarrollo de actividades culturales y deportivas en el municipio (recreación), como también la reconstrucción de la Biblioteca Municipal. Así mismo se hizo mejoramiento a casa de la Cultura por una Inversión de **L.276,847.00**

SECTOR SEGURIDAD

La inversión social e infraestructura fue de L. **1.137,814.01** en apoyo a instituciones encargadas de la seguridad ciudadana y ejecución de proyectos de mejora en salones comunales y mejoramiento de parques y lugares de recreo, cabildo abierto de seguridad en convenio con DINIS y Municipalidad.

PARTICIPACION CIUDADANA

La inversión social para el periodo 2018 fue de L. **298,692.67**,en transferencia a Cruz roja, levantamiento del Plan de Desarrollo Municipal a diferentes comunidades, cabildo abierto.

PROGRAMA PRO HONDURAS

SECTOR PRODUCTIVIDAD, APOYO A LA PEQUEÑA Y MEDIANA EMPRESA

La inversión fue de L. **1,353,672.22** en programas y proyectos de asistencia técnica e infraestructura productiva, mantenimiento y reparación de calles en zonas productoras.

Departamento de Contabilizad y Presupuesto

Delmis Margarita Gómez

Informe Anual de Proyectos

EJERCICIO: 2018

Gobierno de la República de Honduras

Secretaría de Derechos Humanos, Justicia, Gobernación y Descentralización

DESCRIPCION DE PROYECTOS EN EL SECTOR SALUD

"PROYECTO MANTENIMIENTO Y REPARACIÓN DE LA UNIDAD DE SALUD"

SANTA FE ARRIBA, JESUS DE OTORO, INTIBUCA AÑO: 2018

POBLACION BENEFICIADA: FAMILIAS 424/1857 HABITANTES

DESCRIPCIÓN DE LA INVERSION MUNICIPAL	MODALIDAD DE EJECUCION MUNICIPAL	PRESUPUESTO ASIGNADO	APORTES/CONTRAPARTES		MONTO EJECUTADO	AVANCE (%)	
			Municipal	Comunidad		FISICO	FINANCIERO
- Construcción de la Cerca Perimetral del CESAR.	Plan de Inversión 2018	L. 259,000.00	L. 109,277	L. 37,800	147,077.00	100%	100%

FOTOS CERCA PERIMETRAL DE LA UNIDAD DE SALUD DE SANTA FE ARRIBA

DESCRIPCION DE PROYECTOS EN EL SECTOR EDUCACIÓN

"PROYECTO MEJORAMIENTO AL CENTRO EDUCATIVO PONCIANO LEIVA"

LA ANGOSTURA, JESUS DE OTORO, INTIBUCA AÑO: 2018

POBLACION BENEFICIADA DIRECTAMENTE: FAMILIAS 287

DESCRIPCION DE LA INVERSION MUNICIPAL	MODALIDAD DE EJECUCION MUNICIPAL	PRESUPUESTO ASIGNADO	APORTES/CONTRAPARTES		MONTO EJECUTADO	AVANCE (%)	
			Municipal	Comunidad		FISICO	FINANCIERO
- Compra de materiales Ferreteros para la Reparación del Techo	Plan de Inversión 2018	L. 150,000	L. 108,988	L. 12,900.00	L. 121,888.00	8%	100%

DESCRIPCIÓN DE PROYECTOS EN EL SECTOR EDUCACIÓN

"PROYECTO CONSTRUCCIÓN DE UN AULA ESCOLAR DE EN LA ESCUELA NUEVO DESPERTAR"

LLANO LARGO DEL POTRERO, JESUS DE OTORO, INTIBUCA AÑO: 2018

POBLACION BENEFICIADA DIRECTAMENTE: FAMILIAS 12/NIÑOS 27

DESCRIPCION DE LA INVERSION MUNICIPAL	MODALIDAD DE EJECUCION MUNICIPAL	PRESUPUESTO ASIGNADO	APORTES/CONTRAPARTES		MONTO EJECUTADO	AVANCE (%)	
			Municipal	Comunidad		FISICO	FINANCIERO
- Compra de Materiales Ferreteros y traslados del mismo. - Acarreo de material de Rio (Arena y grava). - Mano de obra calificada para la construcción del aula Escolar con las medidas de 7x8m.	Plan de Inversión 2018	**L. 150,000.00**	**L. 130,126.00**	**L. 20,000.00**	**L. 150,126.00**	**65%**	**87%**

DESCRIPCIÓN DE PROYECTOS EN EL SECTOR EDUCACIÓN

"PROYECTO CONSTRUCCIÓN DE CERCA PERIMETRAL DE LA ESCUELA JOSE CECILIO DEL VALLE

COLONIA LA RURAL, JESUS DE OTORO, INTIBUCA AÑO: 2018

POBLACION BENEFICIADA DIRECTAMENTE: 22 FAMILIAS /61 NIÑOS

DESCRIPCION DE LA INVERSION MUNICIPAL	MODALIDAD DE EJECUCION MUNICIPAL	PRESUPUESTO ASIGNADO	APORTES/CONTRAPARTES		MONTO EJECUTADO	AVANCE (%)	
			Municipal	Comunidad		FISICO	FINANCIERO
- Cerca Perimetral de 160 Mts lineales de la Escuela José Cecilio del Valle, Col La Rural Jesús de Otoro.	Plan de Inversión 2018	150,000.00 (Modificación 70,000.00)	L. 219,788.73	L. 20,000.00	L. 239,788.73	100%	100%
TOTALES		**L. 220,000.**	**L. 219,788.73**	**L. 20,000.00**	**L. 239,788.73**		

DESCRIPCIÓN DE PROYECTOS EN EL SECTOR EDUCACIÓN

"PROYECTO CONSTRUCCIÓN DE CERCA PERIMETRAL DEL JARDIN DE NIÑOS INFANCIA FELIZ

BARRIO SANTA CRUZ, JESUS DE OTORO, INTIBUCA AÑO: 2018

POBLACION BENEFICIADA DIRECTAMENTE: 40 FAMILIAS /55 NIÑOS

DESCRIPCIÓN DE LA INVERSION MUNICIPAL	MODALIDAD DE EJECUCIÓN MUNICIPAL	PRESUPUESTO ASIGNADO	APORTES/CONTRA PARTES	MONTO EJECUTADO	AVANCE (%)	
			Municipal		FISICO	FINANCIERO
- Cerca Perimetral del Jardín de Niños Infancia Feliz, Barrio Santa Cruz Jesús de Otoro.	Plan de Inversión 2017	150,000.00 (Modificación 308,000.00)	L. 380,000.00	L. 380,000.00	98%	85%
TOTALES		**L. 458,000.00**	**L. 380,000.00**	**L. 380,000.00**		

Se recibió apoyo de parte de la comunidad en trabajos de excavación
Programa "con Chamba Vivis Mejor" proporcionó apoyo en trabajos de albañilería

DESCRIPCIÓN DE PROYECTOS EN EL SECTOR EDUCACIÓN

"PROYECTO CONSTRUCCIÓN DE MODULO SANITARIO EN LA ESCUELA UNION Y ESFUERZO

CASITAS, ALDEA SAN RAFAEL, JESUS DE OTORO, INTIBUCA AÑO: 2018

POBLACION BENEFICIADA DIRECTAMENTE: 75 NIÑOS

DESCRIPCION DE LA INVERSION MUNICIPAL	MODALIDAD DE EJECUCION MUNICIPAL	PRESUPUESTO ASIGNADO	APORTES/CONTRAPARTES		MONTO EJECUTADO	AVANCE (%)	
			Municipal	Comunidad		FISICO	FINANCIERO
- Construcción de un Modulo sanitario en la Escuela Unión y Esfuerzo	Plan de Inversión 2018	L. 140,000.00	L. 114,112.00	L. 32,400.00	L. 146,512.00	100%	80%
TOTALES		**L.140,000.00**	**L.114,112.00**	**L.32,400.00**	**L.146,512.00**		

GOBIERNO DE LA REPÚBLICA DE HONDURAS

SECRETARÍA DE DERECHOS HUMANOS, JUSTICIA, GOBERNACIÓN Y DESCENTRALIZACIÓN

DESCRIPCIÓN DE PROYECTOS EN EL SECTOR EDUCACIÓN

"PROYECTOS CONSTRUCCION AULA ESCOLAR ALCALDIA MUNICIPAL-PLAN HONDURAS

MAYE, JESUS DE OTORO, INTIBUCA AÑO: 2018

POBLACION BENEFICIADA DIRECTAMENTE: 174 NIÑOS

DESCRIPCION DE LA INVERSION MUNICIPAL	MODALIDAD DE EJECUCION MUNICIPAL	APORTES/CONTRAPARTES			MONTO EJECUTADO	AVANCE (%)	
		Municipal	Plan Honduras	Comunidad		FISICO	FINANCIERO
Construcción de un Aula Escolar de 7x8 metros.	Plan de Inversión 2018	L. 150,000.	L.179,110.34	L. 26,456.86	L. 355,567.20	100%	100%

DESCRIPCION DE PROYECTOS EN EL SECTOR EDUCACIÓN

"PROYECTOS CONSTRUCCION MODULO SANITARIO ESCUELA VICTORIANO CASTELLANO SEGÚN CONVENIOS ALCALDIA MUNICIPAL-COCEPRADII

EL AGUACATE, JESUS DE OTORO, INTIBUCA AÑO: 2018

POBLACION BENEFICIADA DIRECTAMENTE: 47 FAMILIAS

DESCRIPCION DE LA INVERSION MUNICIPAL	MODALIDAD DE EJECUCION MUNICIPAL	APORTES/CONTRAPARTES			MONTO EJECUTADO	AVANCE (%)	
		Municipal	COCEPRADII	Comunidad		FISICO	FINANCIERO
Mejoramiento de Modulo Sanitario, 3 inodoros incluye uno para niño especial, Urinario, estacionamiento de lavamanos, fosa séptica y poso de absorción.	Plan de Inversión 2018	L. 41,780.00	L. 90,214.00	L. 62,695.00	L.194,689	100%	100%

DESCRIPCION DE PROYECTOS EN EL SECTOR EDUCACIÓN

"PROYECTO CONSTRUCCION DE MODULO SANITARIO EN EL CEB JULIA PALACIOS

SEGÚN CONVENIOS ALCALDIA MUNICIPAL-COCEPRADII

SANTO DOMINGO, JESUS DE OTORO, INTIBUCA AÑO: 2018

POBLACION BENEFICIADA DIRECTAMENTE: 140 NIÑOS

DESCRIPCION DE LA INVERSION MUNICIPAL	MODALIDAD DE EJECUCION MUNICIPAL	APORTES/CONTRAPARTES			MONTO EJECUTADO	AVANCE (%)	
		Municipal	COCEPRADII	Comunidad		FISICO	FINANCIERO
- Mejoramiento de Modulo Sanitario, 3 inodoros incluye uno para niño especial, Urinario, estacionamiento de lavamanos, fosa séptica y poso de absorción	Plan de Inversión 2018	L. 20,820.00	L. 49,759.22	L. 35,200.00	L. 105,779.22	100%	100%

USDA



DESCRIPCIÓN DE PROYECTOS EN EL SECTOR EDUCACIÓN

"PROYECTO CONSTRUCCION DE MODULO SANITARIO EN EL CEB PAULA PALACIOS

SEGÚN CONVENIOS ALCALDIA MUNICIPAL-COCEPRADII

SAN FRANCISCO, JESUS DE OTORO, INTIBUCA AÑO: 2018

POBLACIÓN BENEFICIADA DIRECTAMENTE: 136 NIÑOS

DESCRIPCION DE LA INVERSION MUNICIPAL	MODALIDAD DE EJECUCION MUNICIPAL	APORTES/CONTRAPARTES			MONTO EJECUTADO	AVANCE (%)	
		Municipal	COCEPRADII	Comunidad		FISICO	FINANCIERO
- Mejoramiento de Modulo Sanitario, 3 inodoros incluye uno para niño especial, Urinario, estacionamiento de lavamanos, fosa séptica y poso de absorción	Plan de Inversión 2018	L. 36,760.00	L. 89,819.00	L. 50,160.00	L. 176,739.00	100%	100%

DESCRIPCIÓN DE PROYECTOS EN EL SECTOR EDUCACIÓN

"PROYECTO MEJORAMIENTO DE COCINA BODEGA COMEDOR EN EL CENTRO EDUCATIVO POMPILIO ORTEGA

SEGÚN CONVENIOS ALCALDIA MUNICIPAL-COCEPRADII

LAS LAGUNAS ABAJO, JESUS DE OTORO, INTIBUCA AÑO: 2018

POBLACION BENEFICIADA DIRECTAMENTE: 35 NIÑOS

DESCRIPCION DE LA INVERSION MUNICIPAL	MODALIDAD DE EJECUCION MUNICIPAL	APORTES/CONTRAPARTES			MONTO EJECUTADO	AVANCE (%)	
		Municipal	COCEPRADII	Comunidad		FISICO	FINANCIERO
- Mejoramiento de cocina Bodega comedor en el centro educativo Pompilio Ortega.	Plan de Inversión 2018	L. 32,112.50	L. 117,717.50	L. 60,830.00	L. 210,660.00	100%	100%

DESCRIPCION DE PROYECTOS EN EL SECTOR EDUCACIÓN

"PROYECTO MEJORAMIENTO DE COCINA BODEGA COMEDOR EN EL CEB VICENTE TOSTA

SEGÚN CONVENIOS ALCALDIA MUNICIPAL-COCEPRADII

SAN MARCOS, JESUS DE OTORO, INTIBUCA AÑO: 2018

POBLACION BENEFICIADA DIRECTAMENTE: 110 NIÑOS

DESCRIPCION DE LA INVERSION MUNICIPAL	MODALIDAD DE EJECUCION MUNICIPAL	APORTES/CONTRAPARTES			MONTO EJECUTADO	AVANCE (%)	
		Municipal	COCEPRADII	Comunidad		FISICO	FINANCIERO
- Mejoramiento de cocina Bodega comedor en el centro educativo Vicente Tosta Carrasco	Plan de Inversión 2018	L. 35,014.60	L. 180,079.89	L. 49,250.00	L. 264,344.49	100%	100%

DESCRIPCIÓN DE PROYECTOS EN EL SECTOR CULTURA

"PROYECTO RECONSTRUCCION DE BIBLIOTECA MUNICIPAL"

COLONIA LA RURAL, JESUS DE OTORO, INTIBUCA AÑO: 2018

POBLACION BENEFICIADA DIRECTAMENTE: 22,000 PERSONAS

DESCRIPCION DE LA INVERSION MUNICIPAL	MODALIDAD DE EJECUCION MUNICIPAL	PRESUPUESTO ASIGNADO	INVERSION ALCALDIA MUNICIPAL	MONTO EJECUTADO	AVANCE (%)	
					FISICO	FINANCIERO
- Construcción de Techo con medidas de 319 metros cuadrados - Elaboración de Puertas y Ventanas - Pintado de paredes	Plan de Inversión 2018	300,000.00	L. 249,912.50	L. 249,912.50	65%	60%

DESCRIPCION DE PROYECTOS EN EL SECTOR PRESERVACION DEL PATRIMONIO

"PROYECTO MEJORAMIENTO DE CASA DE LA CULTURA"

BO. EL ROSARIO JESUS DE OTORO, INTIBUCA AÑO: 2018

POBLACION BENEFICIADA DIRECTAMENTE: 22000 PERSONAS

DESCRIPCION DE LA INVERSION MUNICIPAL	MODALIDAD DE EJECUCION MUNICIPAL	PRESUPUESTO ASIGNADO	APORTES/CONTRAPARTES		MONTO EJECUTADO	AVANCE (%)	
			Municipal	COSEJO LOCAL DE LA CULTURA con aporte de Donantes		FISICO	FINANCIERO
Mejoramiento de Casa de la Cultura en el Barrio el Rosario Jesús de Otoro I ETAPA.	Plan de Inversión 2018	300,000.00	276,847.00	245,000.00	L. 511,847.00	90% I ETAPA	83.5%

DESCRIPCIÓN DE PROYECTOS EN EL SECTOR SEGURIDAD

"PROYECTO MEJORAMIENTO DE LA PLAZA VENUS"

BO. SANTA CRUZ JESUS DE OTORO, INTIBUCA AÑO: 2018

POBLACION BENEFICIADA DIRECTAMENTE: 22000 PERSONAS

DESCRIPCION DE LA INVERSION MUNICIPAL	MODALIDAD DE EJECUCION MUNICIPAL	PRESUPUESTO ASIGNADO	APORTES/CONTRAPARTES	MONTO EJECUTADO	AVANCE (%)	
			Municipal/VISIÓN MUNDIAL		FISICO	FINANCIERO
- Pintado de las graderías, Jardineras de la Plaza Venus. - Trabajos de estructuras Metálicas en la Plaza Venus.	Plan de Inversión 2018	L.146,000.00	Muni L. 145,432.00 Visión Mundial L.10,000	L. 155,432.00	100%	100%



DESCRIPCIÓN DE PROYECTOS EN EL SECTOR SEGURIDAD

"PROYECTO MEJORAMIENTO DEL PARQUE VICENTE TOSTA"

BO. SAN FRANCISCO JESUS DE OTORO, INTIBUCA AÑO: 2018

POBLACION BENEFICIADA DIRECTAMENTE: 22000 PERSONAS

DESCRIPCION DE LA INVERSION MUNICIPAL	MODALIDAD DE EJECUCION MUNICIPAL	APORTES/CONTRAPARTES	MONTO EJECUTADO	AVANCE (%)	
		Municipal / Visión Mundial		FISICO	FINANCIERO
- Repello y pintado de jardineras - Reparación de Juegos Infantiles - Cercado de jardineras	Plan de Inversión 2018	**Municipal** L. 23,757.00 **Visión M** L.15,000.00	L.38,757.00	90%	90%

DESCRIPCIÓN DE PROYECTOS EN EL SECTOR SEGURIDAD

"PROYECTO MEJORAMIENTO DE LA POSTA POLICIAL"

COL. SAN MIGUEL, JESUS DE OTORO, INTIBUCA AÑO: 2018

POBLACION BENEFICIADA DIRECTAMENTE: 22000 PERSONAS

DESCRIPCION DE LA INVERSION MUNICIPAL	MODALIDAD DE EJECUCION MUNICIPAL	PRESUPUESTO ASIGNADO	APORTES/CONTRA PARTES	COSTO REAL DEL PROYECTO	AVANCE (%)	
			Municipal		FISICO	FINANCIERO
- Mejoramiento de las Instalaciones de la Posta Policial. - Elaboración e Instalación de puertas y Ventanas - Construcción de la Cerca Perimetral - Construcción de Cocineta	Plan de Inversión 2018	L. 273,633.88	L. 215,516.63	L. 215,516.63	100%	75%

DESCRIPCION DE PROYECTOS EN EL SECTOR SEGURIDAD

"PROYECTO CONSTRUCCIÓN DE SALON MULTIUSOS

CHOLOMA, JESUS DE OTORO, INTIBUCA AÑO: 2018

POBLACION BENEFICIADA DIRECTAMENTE: 189 FAMILIAS

DESCRIPCION DE LA INVERSION MUNICIPAL	MODALIDAD DE EJECUCION MUNICIPAL	PRESUPUESTO ASIGNADO	APORTES/CONTRAPARTES		MONTO EJECUTADO	AVANCE (%)	
			Municipal	Comunidad		FISICO	FINANCIERO
- Construcción salón de Multiusos con medidas de 22X10 metros **(I ETAPA)**	Plan de Inversión 2018	L. 600,000.	L. 692,303.63	L. 90,000.00	L. 782,303.63	60%	40%

DESCRIPCION DE PROYECTOS EN EL SECTOR SEGURIDAD

"APOYO A LA CONSTRUCCIÓN DE LA CASA COMUNAL"

ALPES ABAJO, JESUS DE OTORO, INTIBUCA AÑO: 2018

POBLACION BENEFICIADA DIRECTAMENTE: 189 FAMILIAS

DESCRIPCION DE LA INVERSION MUNICIPAL	MODALIDAD DE EJECUCION MUNICIPAL	PRESUPUESTO ASIGNADO	APORTES/CONTRAPARTES		MONTO EJECUTADO	AVANCE (%)	
			Municipal	Comunidad		FISICO	FINANCIERO
- Compra de materiales ferreteros para la construcción de Casa Comunal en comunidad de Alpes Abajo	Modificación Presupuestaria	L.76,310.00	L.76,310.00	L. 23,500.00	L. 99,810.00	80%	100%

GOBIERNO DE LA REPÚBLICA DE HONDURAS

SECRETARÍA DE DERECHOS HUMANOS, JUSTICIA, GOBERNACIÓN Y DESCENTRALIZACIÓN

DESCRIPCIÓN DE PROYECTOS EN EL SECTOR EDIFICACIONES DE BIENES MUNICIPALES

"PROYECTO MEJORAMIENTO DE LAS INSTALACIONES DEL CENTRO COMUNITARIO DE CONOCIMIENTO Y COMUNICACIÓN (CCCC)"

BARRIO SANTA CRUZ, JESUS DE OTORO, INTIBUCA AÑO: 2018

POBLACION BENEFICIADA DIRECTAMENTE: 22000 PERSONAS

DESCRIPCION DE LA INVERSION MUNICIPAL	MODALIDAD DE EJECUCION MUNICIPAL	PRESUPUESTO ASIGNADO	APORTE	MONTO EJECUTADO	AVANCE (%)	
			Municipal		FISICO	FINANCIERO
- Demolición de los baños y comedor - Construcción de 2 baños y comedor - Construcción de piso de concreto para estacionamiento - Demolición de repello y pulido de paredes externas en pared de adobe.	Plan de Inversión 2018	L. 150,000 AMPLIACION L.200,000	L. 196,078.00	L. 196,078.00	65%	48%
TOTALES		**L. 350,000.00**	**L. 196,078.00**	**L. 196,078.00**		

PRECAUCIÓN CAUTION

DESCRIPCIÓN DE PROYECTOS EN EL SECTOR SANEAMIENTO

"PROYECTO CONSTRUCCIÓN DE SISTEMA DE AGUA POTABLE"

CRUCITA NORTE, JESUS DE OTORO, INTIBUCA AÑO: 2018

POBLACIÓN BENEFICIADA: 154 FAMILIAS

DESCRIPCION DE LA INVERSION MUNICIPAL	MODALIDAD DE EJECUCION MUNICIPAL	PRESUPUESTO ASIGNADO	APORTES/CONTRAPARTES			MONTO EJECUTADO	AVANCE (%)	
			Municipal	Externo - Visión Mundial - Usaid	Comunidad		FISICO	FINANCIERO
Construcción del sistema de Agua Potable	Plan de Inversión 2018	L. 100,000.00 (Ampliación 160,000.00)	L. 365,218.8	Visión L.225,280 USAID L.661,711.44	L. 760,479.00	L. 2,012,689.24	100%	99%
		L. 260,000.00	**L. 365,218.8**	**L. 886,991.44**	**L. 760,479.00**	**L.2,012,689.24**		

BIENVENIDOS
N PROYECTO DE AGU
MUNIDAD DE CRUCITA NOR

Necesitamos a todo el mundo
para eliminar la violencia contra la niñez
World Vision
For kids
ADMINISTRACION 2018-2022
ALCALDE Lic. ROGER CANTARERO
USAID
ECTO DE AGUA POTA
CRUCITA NORTE

DESCRIPCION DE PROYECTOS EN EL SECTOR SANEAMIENTO

"PROYECTO CONSTRUCCION DE SISTEMA DE AGUA POTABLE"

CONVENIO ALCALDIA MUNICIPAL-ACS USAID Y VISION MUNDIAL

MAYE CENTRO, JESUS DE OTORO, INTIBUCA AÑO: 2018

POBLACION BENEFICIADA: 140 FAMILIAS

DESCRIPCION DE LA INVERSION MUNICIPAL	MODALIDAD DE EJECUCION MUNICIPAL	PRESUPUESTO ASIGNADO	APORTES/CONTRAPARTES			MONTO EJECUTADO	AVANCE (%)	
			Municipal	Externo - Usaid - Visión Mundial	Comunidad		FISICO	FINANCIERO
Construcción del sistema de Agua Potable	Plan de Inversión 2018	200,000.00 (Ampliación 370,000.00)	L. .522,743.00	USAID L. 476,792.17 Visión Mundial L. 390,560.00	L. 667,918	L. 1,418,061.17	40%	90%
		L. 570,000.00	**L. 522,743.00**	**L. 867,352.17**	**L. 667,918**	**L.1,418,061.17**		

GOBIERNO DE LA REPÚBLICA DE HONDURAS

SECRETARÍA DE DERECHOS HUMANOS, JUSTICIA, GOBERNACIÓN Y DESCENTRALIZACIÓN

DESCRIPCIÓN DE PROYECTOS EN EL SECTOR SANEAMIENTO

"PROYECTO CONSTRUCCIÓN DE SISTEMA DE AGUA POTABLE"

CONVENIO ALCALDIA MUNICIPAL-VISION MUNDIAL-USAID ASC-CRUZ ROJA
CASAS VIEJAS, JESUS DE OTORO, INTIBUCA AÑO: 2018
POBLACIÓN BENEFICIADA: 287 FAMILIAS

DESCRIPCION DE LA INVERSION MUNICIPAL	MODALIDAD DE EJECUCION MUNICIPAL	APORTES/CONTRAPARTES			MONTO EJECUTADO	AVANCE (%)	
		Municipal	Externo:	Comunidad		FISICO	FINANCIERO
Construcción del sistema de Agua Potable Casas Viejas	**Modificación Presupuestaria**	L. 782,235	**Visión Mundial** Agua L.844,290.22 Saneamiento L.394,554.00 **Cruz Roja Hondureña** L.22,862.00	L. 2,186,720.47	L. 4,230,661.69	100%	99%
		L. 782,235	**L. 1,261,706.22**	**L. 2,186,720.47**	**L. 4,230,661.69**		

DESCRIPCIÓN DE PROYECTOS EN EL SECTOR SANEAMIENTO

"PROYECTO AMPLIACIÓN DE SISTEMA DE AGUA POTABLE"

CONVENIO ALCALDIA MUNICIPAL-MANCOMUNIDAD LENCA ERAMANI
CHOLOMA-SAN JERONIMO, JESUS DE OTORO, INTIBUCA AÑO: 2018
POBLACIÓN BENEFICIADA: 188 FAMILIAS

DESCRIPCION DE LA INVERSION MUNICIPAL	MODALIDAD DE EJECUCION MUNICIPAL	APORTES/CONTRAPARTES			MONTO EJECUTADO	AVANCE (%)	
		Municipal	Externo: Mancomunidad Lenca ERAMANI	Comunidad		FISICO	FINANCIERO
Ampliación del sistema de Agua Potable	Convenio por Gestión Municipal	L. 38,300.00	L.50,000.00	L. 98,200.00	L. 186,500.00	100%	100%
		L.38,300.0	**L. 50,000.00**	**L. 98,200.00**	**L. 186,500.00**		

DESCRIPCIÓN DE PROYECTOS EN EL SECTOR SANEAMIENTO

"PROYECTO MEJORAMIENTO DE SISTEMA DE AGUA POTABLE"

ALPES ARRIBA, JESUS DE OTORO, INTIBUCA AÑO: 2018

POBLACIÓN BENEFICIADA: 94 FAMILIAS

DESCRIPCION DE LA INVERSION MUNICIPAL	MODALIDAD DE EJECUCION MUNICIPAL	APORTES/CONTRAPARTES		MONTO EJECUTADO	AVANCE (%)	
		Municipal	Comunidad		FISICO	FINANCIERO
Compra de material ferretero (Tuberia PVC)	Plan de Inversión 2018	L. 36,600.00	L. 52,500.00	L. 89,100.00	100%	100%
		L. 36,600.00	**L. 52,500.00**	**L. 89,100.00**		

DESCRIPCIÓN DE PROYECTOS EN EL SECTOR RED VIAL

"PROYECTO SEÑALIZACIÓN VIAL AREA URBANA"

JESUS DE OTORO, INTIBUCA AÑO: 2018

POBLACIÓN BENEFICIADA DIRECTAMENTE: 22,000 PERSONAS

DESCRIPCION DE LA INVERSION MUNICIPAL	MODALIDAD DE EJECUCION MUNICIPAL	PRESUPUESTO ASIGNADO	APORTES/CONTRAPARTES		MONTO EJECUTADO	AVANCE (%)	
			Municipal	Comité de Señalización Vial		FISICO	FINANCIERO
SEÑALIZACION VIAL MUNICIPIO DE JESUS DE OTORO	Plan de Inversión 2018	L.200,000.00 MODIFICADO 110,000.00	L. 250,345.00	L. 100,000	L. 350,345	40%	80.9%
TOTALES		**L.310,000.00**	**L. 250,345.00**	**L.100,000.00**	**L. 350,345**		

La ejecución de la señalización no esta al 100% dado que hay en existencia un buen número de señales sin instalar en las calles.

ALTO

SUR

ALTO

ALTO

DESCRIPCION DE PROYECTOS EN EL SECTOR RED VIAL

"PROYECTO PAVIMENTACION AREA URBANA"

JESUS DE OTORO, INTIBUCA AÑO: 2018

POBLACION BENEFICIADA DIRECTAMENTE: 14,000 PERSONAS

DESCRIPCION DE LA INVERSION MUNICIPAL	MODALIDAD DE EJECUCION MUNICIPAL	PRESUPUESTO ASIGNADO	APORTES/CONTRAPARTES		MONTO EJECUTADO	AVANCE (%)	
			Municipal	Comunidad		FISICO	FINANCIERO
- Pavimentación 72.8 Mts lineales tramo del Puente Quebrada Jurla a tienda pulga Americana y la intersección Banco de Occidente.	Plan de Inversión 2018	3,000,000.	L. 979,244.49			100%	100%
- Pavimentación 282.5 Mts lineales tramo del mercado Municipal hacia esquina Suroeste Plaza Venus **(Incluida evacuación de aguas lluvias contiguo al Compadre)**			1,634,046.74	80,249.25		100%	95%
TOTALES			**L. 2,613,291.23**	**L.80,249.25**	**L. 2,693,540.48**		

PRECAUCION

DESCRIPCION DE PROYECTOS EN EL SECTOR RED VIAL

"PROYECTO PAVIMENTACION AREA URBANA"

JESUS DE OTORO, INTIBUCA AÑO: 2018

POBLACION BENEFICIADA DIRECTAMENTE: 14,000 PERSONAS

DESCRIPCION DE LA INVERSION MUNICIPAL	MODALIDAD DE EJECUCION MUNICIPAL	APORTES/CONTRAPARTES		MONTO EJECUTADO	AVANCE (%)	
		INSEP a través de UDAIS	Comunidad		FISICO	FINANCIERO
- Pavimentación desde la casa Familia Girón Tosta hasta el mercado Municipal	**GESTIÓN MUNICIPAL**	L.2,000,000			100%	100%
TOTALES		**L. 2,000,000**				

GOBIERNO DE LA REPÚBLICA DE HONDURAS

SECRETARÍA DE DERECHOS HUMANOS, JUSTICIA, GOBERNACIÓN Y DESCENTRALIZACIÓN

tigo

DESCRIPCIÓN DE PROYECTOS EN EL SECTOR RED VIAL

"PROYECTO MANTENIMIENTO Y REPARACION DE CALLES AREA URBANA"

JESUS DE OTORO, INTIBUCA AÑO: 2018

POBLACION BENEFICIADA DIRECTAMENTE: 22,000 PERSONAS

DESCRIPCION DE LA INVERSION MUNICIPAL	MODALIDAD DE EJECUCION MUNICIPAL	PRESUPUESTO ASIGNADO	APORTES/CONTRAPARTES	MONTO EJECUTADO	AVANCE (%)	
			Municipal		FISICO	FINANCIERO
Conformación Tipo I	Plan de Inversión 2018 **Convenio Suscrito entre Alcaldía Municipal y Primer Batallón de Ingenieros de Siguatepeque**	L. 600,000.00 Ampliación L.511,589.14	L.994,689.48	L. 994,689.48	75%	86%
TOTALES		**L. 1,111,589.14**	**L.994,689.48**	**L. 994,689.48**		

GOBIERNO DE LA REPÚBLICA DE HONDURAS

SECRETARÍA DE DERECHOS HUMANOS, JUSTICIA, GOBERNACIÓN Y DESCENTRALIZACIÓN

BOMAG

DEERE

DESCRIPCIÓN DE PROYECTOS EN EL SECTOR RED VIAL

"PROYECTO CONSTRUCCION DE CAJAS PUENTES AREA URBANA"

JESUS DE OTORO, INTIBUCA AÑO: 2018

POBLACION BENEFICIADA DIRECTAMENTE: 10,000 PERSONAS

DESCRIPCION DE LA INVERSION MUNICIPAL	MODALIDAD DE EJECUCION MUNICIPAL	PRESUPUESTO ASIGNADO	APORTES/CONTRAPARTES	MONTO EJECUTADO	AVANCE (%)	
			Municipal		FISICO	FINANCIERO
Construcción de 6 cajas puentes en diferentes barrios y colonias de Jesús de Otoro	Plan de Inversión 2018	L. 200,000.00 Modificación L. 185,000.00	L. 304,341.25	L. 304,341.25	75%	79%
TOTALES		**L. 385,000.00**	**L. 304,341.25**	**L. 304,341.25**		

DESCRIPCION DE PROYECTOS EN EL SECTOR RED VIAL

"PROYECTO EVACACIÓN DE AGUAS LLUVIAS "

BARRIO LA MERCED, JESUS DE OTORO, INTIBUCA AÑO: 2018

POBLACION BENEFICIADA DIRECTAMENTE: 14,000 PERSONAS

DESCRIPCIÓN DE LA INVERSION MUNICIPAL	MODALIDAD DE EJECUCION MUNICIPAL	PRESUPUESTO ASIGNADO	APORTES/CONTRAPARTES		MONTO EJECUTADO	AVANCE (%)	
			Municipal	Comun.		FISICO	FINANCIERO
- Evacuación de aguas lluvias que conduce por el pavimento hacia quebrada caracas	**Plan de Inversión**	L.140,368.04	L.123,446.25		L.123,446.25	100%	98%
TOTALES			**L. 123,446.25**		**L.123,446.25**		

GOBIERNO DE LA REPÚBLICA DE HONDURAS

SECRETARÍA DE DERECHOS HUMANOS, JUSTICIA, GOBERNACIÓN Y DESCENTRALIZACIÓN

CORONA

DESCRIPCIÓN DE PROYECTOS EN EL SECTOR RED VIAL

"PROYECTO MANTENIMIENTO Y REPARACION DE CALLES AREA RURAL"

Convenio Suscrito entre Alcaldía Municipal y el Fondo Cafetero Nacional

JESUS DE OTORO, INTIBUCA AÑO: 2018

POBLACION BENEFICIADA DIRECTAMENTE: 14,000 PERSONAS

DESCRIPCION DE LA INVERSION MUNICIPAL	MODALIDAD DE EJECUCION MUNICIPAL	PRESUPUESTO ASIGNADO	APORTES/CONTRAPARTES	MONTO EJECUTADO	AVANCE (%)	
			Municipal		FISICO	FINANCIERO
Conformación tipo I **Comunidades:** *San Rafael *Santa Fe Abajo *Alpes Abajo *Las Lagunas-Orcones-Llano largo del Potrero *El Eden	Plan de Inversión 2018	L. 160,000.0	L. 160,000.00	L. 160,000.00	35%	57%
TOTALES		**L. 160,000.00**	**L. 160,000.00**	**L. 160,000.00**		

850J

CAT

DESCRIPCIÓN DE PROYECTOS EN EL SECTOR VIAL

"PROYECTO MANTENIMIENTO Y REPARACION DE CALLES AREA RURAL"

JESUS DE OTORO, INTIBUCA AÑO: 2018

POBLACION BENEFICIADA DIRECTAMENTE: 18,000 HABITANTES

DESCRIPCION DE LA INVERSION MUNICIPAL	MODALIDAD DE EJECUCION	APORTES/CONTRAPARTES			MONTO EJECUTADO	AVANCE (%)	
		Municipal	Externo: Gobierno Central INVESTH	Comunidad		FISICO	FINANCIERO
-Jesus de Otoro-El Zapote 2.80 km -Jesus de Otoro-San Rafael-Las Ventanas-Casas Viejas 20.66 km -San Jeronimo-Rodadora 3.12 km -El Ocote-Planes de Mixcure 9.30 km Santa Fe Abajo-San Fe Arriba 9.90 Km -Santo Domingo-Llano Largo 12 km -Jesus de Otoro-Maye 6 km -Suyapa-Junquillo 12km -Choloma-Las Lagunas 4.15km	**GESTIÓN MUNICIPAL**		L.20,000,000			100%	100%
			L.20,000,000				

DESCRIPCIÓN DE PROYECTOS EN EL SECTOR ELECTRIFICACIÓN

"PROYECTO ELECTRIFICACIÓN"

EL JUNQUILLO, JESUS DE OTORO, INTIBUCA AÑO: 2018

POBLACION BENEFICIADA DIRECTAMENTE: 110 FAMILIAS

DESCRIPCION DE LA INVERSION MUNICIPAL	MODALIDAD DE EJECUCION MUNICIPAL	PRESUPUESTO ASIGNADO	APORTES/CONTRAPARTES			MONTO EJECUTADO	AVANCE (%)	
			Municipal	Externo: Gobierno Central FOSODE	Comunidad		FISICO	FINANCIERO
Proyecto Electrificación El Junquillo	Plan de Inversión 2018	L. 100,000.00 Modificación L. 258,829.03	L. 286,600	L. 1,489,200	L. 300,000	L.2,075,800.00	95%	%
		L. 358,829.03	**L. 286,600.**	**L. 1,489,200**	**L. 300,000**	**L.2,075,800**		



GOBIERNO DE LA
REPÚBLICA DE HONDURAS

SECRETARÍA DE DERECHOS
HUMANOS, JUSTICIA, GOBERNACIÓN Y
DESCENTRALIZACIÓN

DESCRIPCIÓN DE PROYECTOS EN EL SECTOR ELECTRIFICACIÓN

"PROYECTO ELECTRIFICACIÓN"

CRUCITA ORIENTE-EL INJERTO, JESUS DE OTORO, INTIBUCA AÑO: 2018

POBLACIÓN BENEFICIADA DIRECTAMENTE: 148 FAMILIAS

DESCRIPCION DE LA INVERSION MUNICIPAL	MODALIDAD DE EJECUCION MUNICIPAL	PRESUPUESTO ASIGNADO	APORTES/CONTRAPARTES			MONTO EJECUTADO	AVANCE (%)	
			Municipal	Externo: Gobierno Central FOSODE	Comunidad		FISICO	FINANCIERO
Proyecto Electrificación Crucita Oriente-El Injerto	Plan de Inversión 2018	L. 450,000.00 Modificado L. 100,000.00	L. 473,506.00	L. 1,692,668.38	L. 270,000.00	L.2,436,174.38	90%	87%
		L. 550,000.00	**L. 473,506.00**	**L. 1,692,668.38**	**L. 270,000.00**	**L.2,436,174.38**		

DESCRIPCIÓN DE PROYECTOS EN EL SECTOR ELECTRIFICACIÓN

"PROYECTO ELECTRIFICACIÓN"

RODADORA, JESUS DE OTORO, INTIBUCA AÑO: 2018

POBLACION BENEFICIADA DIRECTAMENTE: 37 FAMILIAS

DESCRIPCION DE LA INVERSION MUNICIPAL	MODALIDAD DE EJECUCION	APORTES/CONTRAPARTES			MONTO EJECUTADO	AVANCE (%)	
		Municipal	Externo: Gobierno Central FOSODE	Comunidad		FISICO	FINANCIERO
Proyecto Electrificación Rodadora Arriba y Abajo	GESTIÓN MUNICIPAL		L. 204,330	L. 33,750	L. 238,080.00	100%	100%
			L. 204,330	**L. 33,750**	**L. 238,080.00**		

DESCRIPCIÓN DE PROYECTOS EN EL SECTOR ELECTRIFICACIÓN

"PROYECTO ELECTRIFICACIÓN"

COLONIA LAS LOMAS, JESUS DE OTORO, INTIBUCA AÑO: 2018

POBLACION BENEFICIADA DIRECTAMENTE: 35 FAMILIAS

DESCRIPCION DE LA INVERSION MUNICIPAL	MODALIDAD DE EJECUCION	APORTES/CONTRAPARTES			MONTO EJECUTADO	AVANCE (%)	
		Municipal	Externo: Gobierno Central FOSODE	Comunidad		FISICO	FINANCIERO
Proyecto Electrificación Col. Las Lomas	GESTIÓN MUNICIPAL	L.200,000	L.147,000.00	L.266,400.00	L.613,400.00	100%	100%
			L.147,000.00	**L.266,400.00**	**L.613,400.00**		



GOBIERNO DE LA
REPÚBLICA DE HONDURAS

SECRETARÍA DE DERECHOS
HUMANOS, JUSTICIA, GOBERNACIÓN Y
DESCENTRALIZACIÓN

DESCRIPCIÓN DE PROYECTOS EN EL SECTOR ELECTRIFICACIÓN

"PROYECTO ELECTRIFICACIÓN"

SALEM, JESUS DE OTORO, INTIBUCA AÑO: 2018

POBLACION BENEFICIADA DIRECTAMENTE: 42 FAMILIAS

DESCRIPCION DE LA INVERSION MUNICIPAL	MODALIDAD DE EJECUCION	APORTES/CONTRAPARTES			MONTO EJECUTADO	AVANCE (%)	
		Municipal	Externo: Gobierno Central FOSODE	Comunidad		FISICO	FINANCIERO
Proyecto Electrificación Col. SALEM	GESTIÓN MUNICIPAL		L.196,800	L.300,000.00		100%	100%
			L.196,800.00	**L.300,000.00**			

GOBIERNO DE LA REPÚBLICA DE HONDURAS

SECRETARÍA DE DERECHOS HUMANOS, JUSTICIA, GOBERNACIÓN Y DESCENTRALIZACIÓN

DESCRIPCIÓN DE PROYECTOS EN EL SECTOR ELECTRIFICACIÓN

"PROYECTO ELECTRIFICACIÓN"

SAN MARCOS, JESUS DE OTORO, INTIBUCA AÑO: 2018

POBLACION BENEFICIADA DIRECTAMENTE: 37 FAMILIAS

DESCRIPCION DE LA INVERSION MUNICIPAL	MODALIDAD DE EJECUCION	APORTES/CONTRAPARTES			MONTO EJECUTADO	AVANCE (%)	
		Municipal	Externo: Gobierno Central FOSODE	Comunidad		FISICO	FINANCIERO
Proyecto Electrificación SAN MARCOS, Jesus de Otoro	GESTIÓN MUNICIPAL		L.420,000.00	L.120,000	L.540,000	100%	100%
			L.420,000.00	**L.120,000**	**L.540,000.00**		

GOBIERNO DE LA REPÚBLICA DE HONDURAS

SECRETARÍA DE DERECHOS HUMANOS, JUSTICIA, GOBERNACIÓN Y DESCENTRALIZACIÓN

DESCRIPCIÓN DE PROYECTOS EN EL SECTOR ELECTRIFICACIÓN

"PROYECTO ALUMBRADO PUBLICO CASCO URBANO

JESUS DE OTORO, INTIBUCA AÑO: 2018

POBLACION BENEFICIADA DIRECTAMENTE: 2,800 FAMILIAS

DESCRIPCION DE LA INVERSION MUNICIPAL	MODALIDAD DE EJECUCION	APORTES/CONTRAPARTES			MONTO EJECUTADO	AVANCE (%)	
		Municipal	Externo	Comunidad		FISICO	FINANCIERO
Proyecto Alumbrado Público Casco Urbano	Plan de Inversión 2018	L.150,000.00			L.150,000.00	100%	100%
		L.150,000.00			L.150,000.00		



RESUMEN PROYECTOS DE INSFRAESTRUCTURA (UTM) 2018

SECTOR	APORTE MUNICIPAL	APORTE EXTERNO	APORTE COMUNIDAD	EJECUTADO
SALUD	L.109,277.00		L.37,800.00	L.147,077.00
EDUCACIÓN	L. 1,269,501.83	L. 706,799.95	L. 369,891.00	L. 2,346,192.78
SECTOR CULTURA	L.249,912.50			L.249,912.50
PRESERVACIÓN DEL PATRIMONIO	L.276,847.00	L.245,000.00		L.521,847.00
SEGURIDAD	L. 1,153,319.26	L. 25,000.00	L.113,500.00	L. 1,291,819.26
EDIFICACIÓN DE BIENES MUNICIPALES	L. 196,078.00			L. 196,078.00
SANEAMIENTO	L. 1,751,096.80	L. 3,066,049.83	L. 3,765,817.47	L. 8,582,964.10
RED VIAL	L. 4,446,113.21	L. 100,000.00	L. 80,249.25	L. 4,626,362.46
ELECTRIFICACIÓN	L. 1,110,106.00	L. 3,328,868.38	L. 836,400.00	L. 5,275,374. 38
GRAN TOTAL	**L.10,562,251.60**	**L. 7,226,718.16**	**L. 5,448,657.72**	**L. 23,237,627.48**

PROYECTOS POR GESTIÓN

(Unidad Técnica Municipal) 2018

No.	SECTOR	DESCRIPCIÓN DE LA INVERSIÓN	POBLACION BENEFICIARIA	APORTANTES			AVANCE %
				EXTERNOS	MONTO	COMUNIDAD	FISICO
1	Vida Mejor/Viviendas	Mejoramiento de viviendas en techos, pisos, letrinas, fogones y filtros de agua potable	352 familias	Gobierno Central	L. 5650,000.00		100%
2	Deportes	Nivelación Cancha San Rafael	942 habitantes	SERMACO	L. 250,000.00		100%
3		Nivelación Cancha Santa Fé Abajo	382 familias	Fondo Cafetero/Alcaldia Municipal	L. 110,000.00		100%
4	Saneamiento	Construcción de Planta Potabilizadora de Agua Potable y construcción de 95 Letrinas Lavables en Santo Domingo	132 Familias	Misiones del Agua	L. 2020,000.00	L. 227,500.00	100%
5	Saneamiento	Legalización de las Juntas Administradoras de Agua Potable (9 Juntas):		USAID	L. 270,000.00	L. 18,468.00	100%
		1. Casitas,San Rafael	105 usuarios				
		2. El Porvenir	80 usuario				
		3. Crucita Norte	133 usuarios				
		4. Oreganal	27 usuarios				
		5. La Angostura	287 usuarios				
		6. Maye	140 usuarios				
		7.Maye e Ismael Cruz	150 usuarios				
		8. El Planon	83 usuarios				
		9. San Marcos	84 usuarios				

6	Red Vial	Pavimentación desde la casa Familia Girón Tosta hacia Plaza Venus, llegando hasta el mercado	14,000 habitantes	INSEP a través de UDAIS	L. 2000,000.00		100%
7		Mantenimiento y Reparación de Calles Area Rural	18,000 habitantes	Gobierno Central INVESTH	L. 20000,000.00		100%
8	Electrificación	Proyecto Electrificación Rodadora Arriba y Abajo	37 Familias	Gobierno Central FOSODE	L. 204,330.00	L. 33,750.00	100%
9		Proyecto Electrificación Colonia SALEM	42 Familias	Gobierno Central FOSODE	L. 196,800.00	L. 300,000.00	100%
10		Proyecto Electrificación San Marcos	37 Familias	Gobierno Central FOSODE	L. 420,000.00	L. 120,000.00	100%
11		Instalación de Paneles Solares en las comunidades de:	296 Paneles	Gobierno Central	L. 14800,000.00		
		1. Gecagua	19 familias				
		2. El Aguila	23 familias				
		3. El Ingerto	30 familias				
		4. La Enea	9 familias				
		5. Las Lagunas	82 familias				
		6. Las Limas	12 familias				
		7. Llano Largo del Potrero	30 familias				
		8. Yance	24 familias				
		9. La Pimienta	11 familias				
		10. Perico	11 familias				
		11. Tranquitas	22 familias				
		12. Choloma	23 familias				
		TOTALES			**L. 45,921,130**	**699,718**	
		GRAN TOTAL……			**L. 46,620,848**		

DESARROLLO ECONOMICO LOCAL

PROYECTOS EJECUTADOS AÑO 2018

1. FONDO ROTATORIO.
2. JÓVENES CONSTRUCTORES.
3. SISTEMAS DE RIEGO.
4. A.S.A/ COSECHA AZUL.
5. GEMA (100 HORNILLAS Y 100 PANELES SOLARES).
6. THRIVE.
7. ACS/USAID.

1. FONDO ROTATORIO

- En el marco del proyecto que la Municipalidad promueve en la Agenda de Competitividad 2014-2020, a través de la UDEL con el apoyo de la cooperación suiza Para la Generación de Ingresos de las Familias Emprendedoras del Municipio de Jesús de Otoro, está contemplado la disposición de un Fondo Rotatorio que asciende a un monto de L. 250,000.00 (Doscientos Cincuenta Mil Lempiras Exactos); el cual tiene el propósito que las familias metas (hasta 100 familias) , la Cooperativa CACIL pondrá a disposición de este proyecto por lo menos igual cantidad de fondos para disponer de un fondo total de L. 500,000.00 (Quinientos Mil Lempiras Exactos) para cartera de créditos,

Créditos individuales	63
Créditos grupales	11
Saldo	225,490.29
Disponible	L302,491.04
Total	L. 527,981.33

2. JÓVENES CONSTRUCTORES

Convenio firmado entra la municipalidad de Jesús de Otoro y COCEPRADII

- **Aporte municipal: L.336,345.25**
- **Contraparte COCEPRADII: L. 1,375,262.21**
- **Beneficiarios: 42 jóvenes**

GRADUACION
I
COHORTE

3. SISTEMAS DE RIEGO

- **Sistema de riego llano largo del potrero/san Francisco**

ACS/USAID	**L. 881,752.73**
THRIVE	L.250,000
RUTA LENCA	L.246,249.43
TOTAL	L.1,378,002.16
COMUNIDAD	100 días por beneficiario total de L.555,000.00
BENEFICIARIOS	37 familias
GRAN TOTAL	**L.1,933,002.16**

- **Sistema de riego Crucita norte**

ACS/USAID	**L. 500,738.79**
THRIVE	L. 230,000
TOTAL	L. 730,738.79
COMUNIDAD	L. 165,000.00
BENEFICIARIOS	22 FAMILIAS
GRAN TOTAL	**L. 895,738.79**

- **Sistema de riego parcelarios**

11 sistemas de riego individuales (SANTA FE, BUENA VISTA, SANTO DOMINGO)

4. A.S.A / COSECHA AZUL

A.S.A. asistencia técnica 300 productores de Jesús de Otoro bajo el enfoque de protección a los recursos naturales y protección a las microcuencas.

- Escuelas verdes y saludables : se realizo un pilotaje en los centros baciscos de las comunidades de santo domingo, san francisco, Llanos de Santa Cruz y en el INTEFECCA

Monto ejecutado**: L 238,921.00 escuelas verdes y saludables**

COSECHA AZUL

- Asistencia técnica a 433 productores de Jesús de Otoro
- COMICOVEL: 203 productores asociados
- 40 certificados de finca con los sellos "ORGANICO Y COMERCIO LIMPIO"
- 160 certificados de finca con los sellos "ORGANICO Y COMERCIO LIMPIO"(EN PROCESO)
- 160 Certificados de finca con el sello "PRACTICES" en proceso

5. GEMA (100 HORNILLAS Y 100 PANELES SOLARES)

- Convenio firmado con GEMA (gobernanza en ecosistemas y medios de vida agua) para la dotación de 10 hornillas y 100 sistemas fotovoltaicos beneficiando a 200 familias de las comunidades de: las limas, el zapote, buena vista, Coclan, Santo Domingo, Llano largo, Rodadora, San Gerónimo, Choloma, Las lagunas.

6. THRIVE

- Asistencia técnica en el área productiva.
- Conformación de ECAS .
- Elaboración de negocios.
- Establecimiento de fincas modelo.
- Campañas de reforestación.
- Implementación de viveros en el INTEFECCA.
- Compra de bomba al INTEFECCA.

700 Productores beneficiarios

UNIDAD MUNICIPAL AMBIENTAL
UMA

Actividades ejecutadas

- Mejoramiento del ornato de los parques municipales Plaza Venus, Parque Central y Vicente Tosta Carrasco.
- Caso descombro en microcuenca Cumes.
- Inspecciones a diferentes zonas con el propósito de verificar daños al ambiente.
- Apoyo con viajes de arena/grava a proyectos comunitarios; unidades de salud, módulos escolares, centros comunales, proyectos de agua

LOGROS

- Entrega de 12 Personerías Jurídicas de Juntas de Agua, Las Lagunas, Choloma (N), San Jerónimo (N), La Rodadora, Llano Largo, San Pablo y Santo Domingo, Guayaman, Praderas y El Ciprés, Ojo de Agua, Barrio Nuevo(N), Santiago, El Zapote, Coclán con aporte de la actividad Gobernanza en Ecosistemas Medios de Vida y Agua (GEMA) / USAID.

Capacitación de CODELES, CODEM a través de GOAL/USAID

COMUNIDADES:

Ojo de Agua, Santo Domingo, Barrio Nuevo, Santiago, Coclán, El Zapote, San Marcos, San Jerónimo,

RECHOS
BERNACIÓN Y
CIÓN
GOBIERNO DE LA
REPÚBLICA DE HONDURAS

Actividades

- Dentro de las actividades en la Unidad Municipal Ambiental se llevan a cabo reuniones, capacitaciones, inspecciones de campo para verificar posibles daños ambientales en proyectos comunitarios dentro del territorio municipal

Reunión de Comité de Comanejo de la Reserva Biológica Montecillos, La Paz, La Paz.

Inspecciones

Caso descombro Reserva Biológica Montecillos y Microcuenca CUMES 2017

Gobierno de la República de Honduras

Secretaría de Derechos Humanos, Justicia, Gobernación y Descentralización

Seguimiento denuncia ante la Fiscalía del MEDIO AMBIENTE/ ICF/JAA



Proceso de Capacitación a juntas de agua con la actividad GLH/ USAID

Capacitación y dotación de herramientas sobre manejo y control de Incendios forestales a través de proyecto ACS / USAID y el Servicio Forestal

BIERNO DE LA
CA DE HONDURAS

SECRETARÍA DE DERECHOS HUMANOS, JUSTICIA, GOBERNACIÓN Y DESCENTRALIZACIÓN

Vigilancia, limpieza y fumigación del Cementerio Municipal con un monto de: Lps 90,061,03





Recolección de desechos solidos / Relleno Sanitario (recolectores, vigilancia, transporte, mantenimiento costo Lps 557,524

HYUN

Ornato y Limpieza de parques municipales con apoyo de los Reservistas/ empleados municipales

GOBIERNO DE LA
REPÚBLICA DE HONDURAS

SECRETARÍA DE DERECHOS
HUMANOS, JUSTICIA, GOBERNACIÓN Y
DESCENTRALIZACIÓN

Relleno de Boulevard Mauro Membreño Tosta



OFICINA MUNICIPAL DE LA MUJER

JESUS DE OTORO. INTIBUCÁ

INVERSION DEL 5% DE LA TRANFERENCIA DEL GOBIERNO CENTRAL CORRESPONDIENTE AL SECTOR MUJER

PROYECTOS DE EMPRENDIMIENTO APOYADOS

LUGAR	NOMBRE	RUBRO	COORDINACIÓN INSTITUCIONAL	LPS
OJO DE AGUA	Mujeres en Acción	Pollos de Engorde	OMM	35,995.00
SAN MARCOS	Microempresa de Tajaditas de Plátanos	Tajadas	OMM	13,812.00
RODADORA	María de la Cruz Bejarano Vinos El Duraznal	Vinos	OMM	26,498.00
EL CEDRAL	Harinas El Cedral	Procesamiento de Harinas	OMM	19,266.00
VARIAS COMUNIDADES	Ayudas sociales (mejoramiento de techos, piso,, pilas y baños)	Ayuda social	OMM	203,303.00
SAN MARCOS	Proyecto comunitario		APF/OMM	16,761.00
J. DE OTORO	Marta Lidia Benítez Meza	Mejoramiento de local para acondicionar su negocio	O.M.M	25,000.00
DIFERENTES COMUNIDADES	Emprendedor Agropecuario Innovador	Capacitación a diferentes mujeres	CENET 19,20 y 21 de marzo PRIMER MODULO 9, 10 Y 11 DE abril SEGUNDO MODULO 23, 24 Y 25 de abril TERCER MODULO	29,685.00
J. DE OTORO	Cristina Mendoza	Mejora de vivienda	OMM	11,400.00
SAN FRANCISCO	Mujeres Unidas	Pollos de Engorde	OMM	50,000.00
LOS ALPES ARRIBA	Los Pinos	Tostado de cafe, tamales, montucas	OMM	40,326.00
J. DE OTORO	Caridad Sánchez		OMM	30,535.00
SUB TOTAL				502,581.00

LUGAR	NOMBRE	RUBRO	COORDINACIÓN INSTITUCIONAL	LPS
JESUS DE OTORO, INT.	REUNIONES RED DE MUJERES ,CAPACITACIONES	PAGO DE ALIMENTACION	ALCALDIA MUNICIPAL	9,904.00
DIFERENTES COMUNIDADES	PAGO DE PASAJES Y COMPRA DE MEDICAMENTOS A DIFERENTES MUJERES DEL MUNICIPIO	AYUDA SOCIAL	ALCALDIA MUNICIPAL	27,900.50
JESUS DE OTORO	CELEBRACION DIA DEL NIÑO	ALIMENTOS, CONFITES, BOMBONES ETC	ALCALDIA MUNICIPAL	1,760.00
JESUS DE OTORO, INT	CABILDO ABIERTO DE MUJERES	ALIMENTOS Y PRESTACION DE SERVICIOS		5,351.25
CASITA, SAN RAFAEL	MICROEMPRESA DE MUJERES	MUSICA	ALCALDIA MUNICIPAL	31,750.00
JESUS DE OTORO	DIFERENTES PERSONAS	AYUDAS SOCIALES	ALCALDIA MUNICIPAL	5,071.00
COMPRA DE MATERIALES PARA VIVIENDAS	DIFERENTES COMUNIDADES PARA APOYO A MEJORAS DE VIVIENDAS DE MUJERES	AYUDAS SOCIALES	ALCALDIA MUNICIPAL	119,544.53
TOTAL DE INVERSION				703,862.28
TOTAL INVERSION				

RED DE MUJERES DEL MUNICIPIO

PROYECTO GALLINAS PONEDORAS

COMUNIDAD DE OJO DE AGUA

PROYECTO MICROEMPRESA DE TAJADAS

COMUNIDAD DE SAN MARCOS

APOYO MICROEMPRESA DE CRIA DE POLLOS DE ENGORDE

COMUNIDAD OJO DE AGUA

APOYO PROYECTO PROCEDAO DE HARINAS

APOYO MICROEMPRES DE VINOS

COMUNIDAD DE RODADORA

Maria de la Cruz Bejarano

APOYO A MEJORAS DE VIVIENDAS

GOBIERNO DE LA
REPÚBLICA DE HONDURAS

SECRETARÍA DE DERECHOS
HUMANOS, JUSTICIA, GOBERNACIÓN Y
DESCENTRALIZACIÓN

REUNIÓN DE LA RED DE MUJERES

CAPACITACIÓN CON TÉCNICOS

CRIA DE POLLOS DE ENGORDE Y GALLINAS PONEDORAS

LISTADO DE BENEFICIARIAS

Gobierno de la República de Honduras

Secretaría de Derechos Humanos, Justicia, Gobernación y Descentralización

N	NOMBRE	Identidad	LUGAR	TELEFONO	BENEFICIO
1	Cornelia Reyes	1007-1944-00049	Llano Largo		Techo
2	Juana Hernández	1007-1959-00264	Ojo de Agua	9973-3128	Techo
3	María Silvina Pineda	1219-1961-00020	Llano Largo		Techo
4	Josefina Gonzales Paz	1006-1978-00283	San Jerónimo	9772-0780	Techo
5	Lessy Lilian Alvarado Giron	1007-1983-00008	San Jerónimo		Repello y piso
6	Jeybi Osiris Santos Santos	1007-1998-00223	San Jerónimo	9805-0605	Repello y energía eléctrica
7	Lucia Ramos Hernández	1007-1969-00317	Otoro	9888-5930	Techo y piso
8	Adela Osorio Gonzales	100-7-1964-00375	San Jerónimo		Techo
9	MA. Justina Sánchez Domínguez	1007-1968-00327	Rodadora	9856-9119	Techo
10	Reina Margarita Pérez Palacios	1007-1974-00195	Otoro	8857-3103	Techo
11	Eusebia Martínez López	1215-1960-00123	Alpes Arriba	9660-4893	Techo
12	Cristina Mendoza	1003-1965-00263	Otoro		Techo
13	Aurora Elena Vásquez Gámez	1007-1964-00063	La Angostura		Techo
14	Sandra Patricia Martínez López	1007-1994-00404	Alpes Arriba		Techo
15	Teodora López Rodríguez	1007-1985-00414	Crucita Oriente		Techo
16	Ingris Raquel Ar gueta	1007-1989-00205	San Marcos		Techo

17	Maira Yosseli Gonzales Domínguez	1007-1998-00527	Santa Fe Abajo	89855456	techo
18	Rosario Margarita Guifarro	1007-1963-00306	Rodadora		Techo
19	Rubenia Aguilar	1007-1955-00226	Alpes Arriba	9878 1341	Techo/ letrina
20	Maria Elva Inestroza Márquez	1007-1981-00818	Otoro	98937924	Techo
21	Irma Yanira Santos Castro	1007-1988-00466	San Francisco		Techo/Piso
22	Deodora Garcia Vasquez	1007-1957-00281	Jesus de Otoro		Techo/Piso
23	Tomasa Cardona Rodriguez	1009-1986-00111	San Francisco		Techo
24	Saida Ermelinda Santos Padilla	1007-1987-00325	Jesus de Otoro	9966 3821	Techo/Piso
25	Maria Ventura Lemus Gomez	1007-1980-00016	Choloma		Techo/piso
26	Maria Vilma Manueles Lorenzo	1016-1994-00656	Rodadora		Techo
27	Karla Oneyda Hernandez Portillo	0801-1984-14983	Maye		Techo/repello
28	Zila Judith Hernandez Escobar	1007-1985-00862	Union Praga	99365886	Piso

OFICINA MUNICIPAL DE LA NIÑEZ Y JUVENTUD

JESUS DE OTORO, INTIBUCA.

2018

GOBIERNO DE LA REPÚBLICA DE HONDURAS

SECRETARÍA DE DERECHOS HUMANOS, JUSTICIA, GOBERNACIÓN Y DESCENTRALIZACIÓN

ACTIVIDADES PARA FORTALECIMIENTO DE LA IDENTIDAD CULTURAL COMO MEDIO DE PREVENCIÓN DE VIOLENCIA.

Entrega de instrumentos musicales a alumnos del centro de Educación Básica Francisco Morazán de la Comunidad de San Jerónimo.

FESTIVAL FOLCLORICO, DANZA Y CANTO CON NIÑOS Y NIÑAS DE LAS DISTINTAS REDES EDUCATIVAS

Entrega de implementos deportivos a NNA de los diferentes Centros Educativos

- Actividades lúdicas con NNA para que aprendan sobre sus derechos, estrategias para la prevención de violencia y cultura de paz.
- Planificación de la copa PEA para la prevención de embarazo adolescente.

TEMAS EN PREVENCIÓN DE EMBARAZO ADOLESCENTE

CAPACITACIÓN A JOVENES PARTICIPANTES DE LA COPA PEA

DESARROLLO DEL ANÁLISIS DE SITUACIÓN DE LA NIÑEZ (SITAN)

Objetivo del Taller: Analizar y priorizar los problemas que afectan a la niñez y adolescencia del municipio

SEGUNDO TALLER

Objetivo: Conocer y discutir las causas por las que se están vulnerando los derechos a los Niños, Niñas y Adolescentes (NNA).

TALLER CON PADRES

Objetivo: Reforzar y validar las causas que encaminan a la problemática de vulneración de derechos de los NNA.

TALLER CON NNA

Objetivo: Incorporar las voces de los NNA en el SITAN.

TALLER PARA LA SEGUNDA ETAPA DEL SITAN SOBRE PLANIFICACIÓN Y PRESUPUESTO

JORNADA SOBRE GESTIÓN DE RIESGO CON ENFOQUE EN NIÑEZ

GOBIERNO DE LA REPÚBLICA DE HONDURAS

SECRETARÍA DE DERECHOS HUMANOS, JUSTICIA, GOBERNACIÓN Y DESCENTRALIZACIÓN



CAMPAÑA CONTRA CONTENIDO SEXUAL INFANTIL Y ABUSO SEXUAL INFANTIL

GOBIERNO DE LA REPÚBLICA DE HONDURAS

SECRETARÍA DE DERECHOS HUMANOS, JUSTICIA, GOBERNACIÓN Y DESCENTRALIZACIÓN

Capacitación a niños y niñas que son parte de la Red de Comunicadores Infantiles para dar replica de taller.

Taller Proyecto Inclusión Equidad Y Cohesión Social Para Mujeres Y Niños, Personas con Discapacidad y Comunidad LGBTI Impartido Por Comisionado De Derechos Humanos

Capacitación Sobre Guía Para La Atención De Casos Por Vulneración De Derechos

Taller de fortalecimiento a psicólogos en su rol y competencias municipales para acompañar a los gobiernos locales en casos de vulneración de Derechos de los NNA

Reestructuración, Fortalecimiento y Planificaciones con la Mesa Integral de Niñez, Adolescencia y Familia

Gobierno de la República de Honduras

Secretaría de Derechos Humanos, Justicia, Gobernación y Descentralización

Estructuración de redes de jóvenes y Elección de la Comisión Municipal de la Juventud

CAPACITACIÓN A RED DE COMUNICADORES INFANTILES Y JUVENILES



TALLER A RED DE COMUNICADORES INFANTILES Y JUVENILES

Reuniones y Asamblea con sector de Niñez y Juventud y personas con discapacidad para elaborar Plan Operativo Anual 2019 y Revisión de la Política Publica de Niñez y Juventud.

Lanzamiento de la Estrategia Integral de Abordaje del Sector Niñez y Juventud

Iniciativa de Jóvenes Constructores Rurales

- **Donde se capacitan a jovenes en habilidades para la vida con el objetivo que al finalizar su formación pueda optar a un empleo, puedan reinsetarse en el Sistema educativo o poder emprender.**

OFICINA MUNICIPAL DE LA NIÑEZ Y JUVENTUD

CONVENIO ALCALDIA MUNICIPAL-UNICEF

GOBIERNO DE LA REPÚBLICA DE HONDURAS

SECRETARÍA DE DERECHOS HUMANOS, JUSTICIA, GOBERNACIÓN Y DESCENTRALIZACIÓN

ACTIVADES ABRIL-JUNIO

ACTIVIDAD	INSUMOS	TOTAL
Desarrollo de capacidades para la atención psicosocial de niños y niñas rurales y casco urbano, víctimas de violencia, desplazados y migrantes.	✓ RRHH para la atención de casos de niñas (os) victimas y desarrollo de actividades	27,000 lps.
Desarrollo del análisis de situación de los derechos de la niñez ***SITAN***	✓ Alimentación para participantes de los talleres I y II ✓ Materiales ✓ Movilización para intercambio en sede regional	7,734.00 lps.
Talleres para capacitar a adolescentes en temas de participación, liderazgo, construir agendas, establecer diálogo con autoridades, con énfasis en el empoderamiento de las mujeres adolescentes. (talleres, foros, movilizaciones)	✓ Refrigerios ✓ Movilización de jóvenes de varias comunidades ✓ Materiales	3,921.50 lps
Suministros de la Red de Comunicadores Infantiles para la promoción de derechos de la niñez y adolescencia	✓ Compra de chalecos y gorras	5,945.00 lps.
Fortalecimiento de la OMNJ	✓ Compra de impresa y tinta de impresora	4,399.00
	TOTAL	**Lps. 49,000.00**

ACTIVIDADES JULIO-DICIEMBRE

ACTIVIDAD	INSUMOS	TOTAL
Taller de capacitación a Red de Comunicadores para que puedan comunicar mensajes sobre los derechos del niño y protección de los niños y niñas de la comunidad frente a la violencia.	✓ Movilización (viáticos a representantes de la Red de Comunicadores) ✓ Materiales	3,800.00 lps.
Un taller lúdico (cultura, arte y deporte) para niños, niñas y adolescentes para que aprenden sobre sus derechos, estrategias para la prevención de violencia y una cultura de paz. Desarrollo de olimpiadas	✓ Refrigerios para NNA en talleres ✓ Materiales ✓ Premiación ✓ Almuerzos para NNA en festival folclórico ✓ Movilización de NNA de diferentes comunidades ✓ Implementos deportivos	68,481.95 lps.
Fortaleciendo la identidad y cultura como medio para la prevención de violencia.	✓ Pago de instructor de danza y música ✓ Compra de trajes de danza ✓ Compra de instrumentos musicales	50,972.00 lps
Desarrollo de capacidades para la atención de niños y niñas víctimas de violencia, desplazados y migrantes.	✓ RRHH para la atención de casos de niñas y niños. ✓ Materiales	28,000.00 lps.
Desarrollo de capacidades para diseño de programas y/o estrategias enfocadas en medidas especiales, migración, desplazamiento.	✓ Compra de material para campañas preventivas de vulneración de derechos de NNA.	5,150.00 lps.

ACTIVIDAD	INSUMOS	TOTAL
Implementación de primeros cuidados de salud mental utilizando técnicas lúdicas	✓ Compra de suministros para la creación de kits de recuperación emocional para implementar en diferentes comunidades.	12,675.55 lps.
Desarrollo del análisis de situación de los derechos de la niñez ***SITAN***	✓ Refrigerios para NNA y padres de familia en grupos focales ✓ Alimentación para jornada de revisión del informe de SITAN ✓ Movilización para capacitación (viáticos) ✓ Alimentación en jornada de Gestión de Riesgo	9,319.50 lps.
Fortalecimiento de las redes de voluntarios para el trabajo comunitario y la consolidación de redes comunitarias.	✓ Refrigerios ✓ Materiales	1,750.00 lps
Capacitación a adolescentes en temas de participación, liderazgo, construir agendas, establecer diálogo con autoridades, con énfasis en el empoderamiento de las mujeres adolescentes. (talleres, foros, movilizaciones)	✓ Movilización de jóvenes a capacitación en sede regional sobre temas de participación juvenil. (viáticos)	2,902.00 lps.
Presentación de estrategia integral de abordaje al sector niñez y juventud del municipio. Jornada con jóvenes para revisión de política pública y aportes del POA 2019.	✓ Alimentación para niñas, niños y jóvenes que asistieron al lanzamiento de la estrategia. ✓ Alimentación para asamblea juvenil sobre temas de política publica y POA.	12,980.00 lps.
Capacitación a Red de Comunicadores Infantiles para la promoción de derechos de la niñez y adolescencia	✓ Alimentación y refrigerios para dos talleres con la Red de Comunicadores.	7,090.00 lps
Fortalecimiento de la OMNJ.	✓ Implemento de audio para uso en las diferentes actividades coordinadas por la OMNJ.	8,819.00 lps
	TOTAL	**211,940.00 Lps**

ACTIVIDAD	INSUMOS	TOTAL
Desarrollo de capacidades para la atención psicosocial de niños y niñas rurales y casco urbano, víctimas de violencia, desplazados y migrantes.	✓ RRHH para la atención de casos de niñas (os) victimas y desarrollo de actividades pago de octubre-diciembre	27,000 lps.

FONDOS EJECUTADOS DE ABRIL-DICIEMBRE 2018 CONVENIO ALCALDIA MUNICIPAL-UNICEF

1er TRIMESTRE	2do TRIMESTRE	3er TRIMESTRE
Lps.	Lps.	Lps.
49,000.00	211,940.00	27,000.00

TOTAL
Lps. 287,940.00

Enfoque	Fondo Municipal	Fondo por Gestión	Donantes	Beneficiarios
Transporte escolar	150,703.05 Lps.	1,073,598.00 Lps.	COCEPRADII	946 niñas, niños y adolescentes
Jóvenes constructores	123,740.00 Lps.	1,375,262.21 Lps.	COCEPRADII /CRS	50 Jóvenes
Cultura, Arte y Deporte	10,185.00 Lps.	119,453.95 Lps. 21,162.00 Lps.	UNICEF UNFPA	764 Niños en liga menor y copa PEA, 360 NNA en Olimpiadas escolares, 200 NNA en festival folclórico
Promoción y Prevención de Vulneración de Derechos NNA		116,879.05 Lps.	UNICEF	
Celebración del Dia del Niño	73,095.00 Lps.			
Formación y capacitación a estructuras infantiles y juveniles	47,373.00 Lps.	38,388.50 Lps.	UNICEF	500 niñas, niños, adolescentes y jóvenes
Ayudas sociales	37,755.00 Lps.			11 niños
Fortalecimiento de la OMNJ		13,218.00 Lps.	UNICEF	
Gastos de funcionamiento de CEMANI	90,306.00 Lps.			8 niños

Presupuesto de Transferencia Municipal

Lps. 620,901.70

Invertido

Lps. 533,157.05

Fondo por gestión ejecutados

Lps. 821,097.05

DIRECCION MUNICIPAL DE JUSTICIA

Responsable:

Silvano Ventura Nolasco

RECURSO HUMANO.

La Dirección Municipal de Justicia operó durante el año 2018 con:

AREA ADMINISTRATIVA

- Un Director Municipal de Justicia.

AREA OPERATIVA

- Un fiel de Rastro como personal de apoyo en las actividades pecuarias.

MUNICIPALIDAD DE JESUS DE OTORO, DIRECCION MUNICIPAL DE JUSTICIA

SERVICIOS PRESTADOS AÑO 2018

Código del servicio	DESCRIPCION DEL SERVICIO	PROCEDIMIENTO
1111180701	USO DEL RASTRO GANADO MAYOR	12,920.00
1111181001	Solar Baldios por Mt2	200.00
1111189903	BOLETA DESTACE GANADO MAYOR	63,350.00
1111189904	BOLETA DESTACE GANADO MENOR	172.00
1111190304	CERTIFICACION POR MATRICULA DE FIERRO	1,200.00
1111190317	Constancias de ultimo domicilio	3,200.00
1111190324	Constancias de Vecindad	7,800.00
1111190402	V B PARA CARTA DE VENTA DE GANADO	338.00
1111190403	V.B. CARTA DE VENTA GANADO MAYOR O NO VENTEADO	72,998.00
1111190701	MATRICULA DE FIERRO	1,350.00
1111190702	MATRICULA POR TRASPASO DE MARCA DE HERRAR	2,550.00
1111190704	AUTORIZACION PARA ELABORAR FIERROS	200.00
11111911	Licencia para ganaderos del municipio (compra y venta de ganado)	350.00
11111912	MATRICULAS DE ARMAS DE FUEGO	1,300.00
1111191201	Matricula Arma Calibre 22	1,000.00
1111191202	Matricula Arma Calibre 38	750.00
1111191203	Matricula Arma Calibre 9mm (Comercial)	7,500.00
1111191204	Matricula Arma Calibre 357	2,100.00
11191205	Matricula Arma Calibre 380 (Comercial)	300.00

MUNICIPALIDAD DE JESUS DE OTORO, DIRECCION MUNICIPAL DE JUSTICIA

SERVICIOS PRESTADOS AÑO 2018

Código del servicio	DESCRIPCION DEL SERVICIO	PROCEDIMIENTO
1111191206	Matricula Arma (Escopeta, Fusil calibre 20,12,16)	2,100.00
1111191505	Permiso regulado para uso de auto parlantes por día	100.00
1111191803	Uso del Cementerio por Lote (fosas)	200.00
1111191804	CONSTRUCCION DE LOZAS O PLANCHAS CEMENTERIO	1,000.00
11111922	PERMISO P/ROTURA DE CALLES	150.00
1111192202	POR ROTURA DE CALLES DE TIERRRA	630.00
1111192603	Licencia Albañil, Constructor	800.00
1111192801	PERMISO DE CONSTRUCCION PARA EDIFICACION (MILLAR)	45,641.00
11111931	POR GUIAS PARA TRANSPORTAR GANADO POR CABEZA	1,745.00
1111193101	GUIA DE TRASLADO GANADO MAYOR POR CABEZA	7,250.00
11111934	PERMISO PARA FORJAR FIERROS	400.00
11212010	MULTAS PUESTAS POR DEPARTAMENTO MUNICIPALDE JUSTI	7,100.00
1121201001	Multa por no limpiar solar	1,500.00
22222003	Uso del Cementerio por Lote	5,600.00
2222200301	Reservacion de Lotes en el Cementerio 1.20 x 2.50 mts	24,000.00
2222200302	PERMISO CONSTRUCCION DE MAUSOLEOS (CEMENTERIO)	10,700.00
2222200303	PERMISO PARA CONSTRUCCION DE LOSAS O PLANCHAS	3,200.00
2222200306	LOTES CEMENTERIOS	200.00
	TOTAL INGRESOS	291,894.00

ATRIBUCIONES DE LA DIRECCION MUNICIPAL DE JUSTICIA

1. Conocer de oficio , a instancia administrativa o a petición de parte interesada de los conflictos que se sometan a consideración en audiencias públicas.
2. Refrendar los pactos o convenios conciliatorios y extender las respectivas certificaciones.
3. Imponer sanciones previstas por esta ley y las demás atribuciones señaladas en el articulo No. 20 de la Ley de Policía y Convivencia Social.

SEGURIDAD

SEÑALAMIENTO VIAL

El Comate Vial integrado por la sociedad civil, en el proceso de señalizacion de la ciudad con el apoyo de la Acadia Municipal instaló la señales donadas por CONSEVI (Consejo Nacional de Seguridad Vial) avanzando de esta manera en gran parte en el circuito vial urbano. Permitiendo de esta manera el ordenamiento de la ciudad en el tránsito de las principales avenidas pavimentadas.

SEGURIDAD

PREVENCION

- Durante el año 2018 el Consejo de Seguridad continuó con la elaboración de un Plan Integral de Seguridad, mismo que fue presentado a la Corporación Municipal para su aprobación.
- El señor Alcalde Municipal presento propuesta al Gobierno Central a través del Presidente Juan Orlando Hernández, para que nuestro municipio fuera parte del Programa de Intervención a través de la DINIS, lográndose con gran éxito la aprobación para la intervención del Municipio con todos los componentes del Programa durante la administración 2018-2022.
- El 20 de Octubre del 2018, en Sesión de Cabildo Abierto se presento el Programa y se firmo el convenio Alcaldía Municipal – Dirección Nacional de Intervención Social (DINIS)

SEGURIDAD

PREVENCION

- DINIS inicia su intervención en el municipio el 7 de Noviembre con el lanzamiento de

"APÓSTOLES Y CAMPEONES POR LA VIDA Y POR LA PAZ"

- Organiza el Comité Municipal del Mejoramiento de la Calidad Educativa.
- Organiza el Comité Municipal de Prevención
- Organiza el Comité de Deportes con Valor.
- Y fortalece el Consejo de Seguridad Ciudadana
- Organiza el Comité de Docentes de Educación y capacita el 80% de los maestros en temas de prevención para los jóvenes.

CONVIVENCIA SOCIAL

- ✓ Se atendieron 80 audiencias Conciliatorias por diversas situaciones interpuestas por los ciudadanos sobre problemas de Convivencia Social.
- ✓ Se realizaron 80 Citaciones para sostener las audiencias Conciliatorias
- ✓ Se emitieron 18 Ordenanzas Municipales
- ✓ Se realizaron 37 inspecciones de campo

OTRAS OBLIGACIONES DE LA D.M.J.

	Manejo de Mercado Municipal	Microempresarios	Diario
	Manejo de Rastro Municipal	Destazadores	Diario
	Manejo de Cementerio Municipal	Ciudadanos en general	Diario
	Control de Vendedores Ambulantes	Comercio Informal	Diario
	Control de Vagancia de Semovientes	Vecinos del Municipio	Diario
	Ornato de la ciudad	Vecinos del Municipio	Diario

DEPARTAMENTO DE CATASTRO

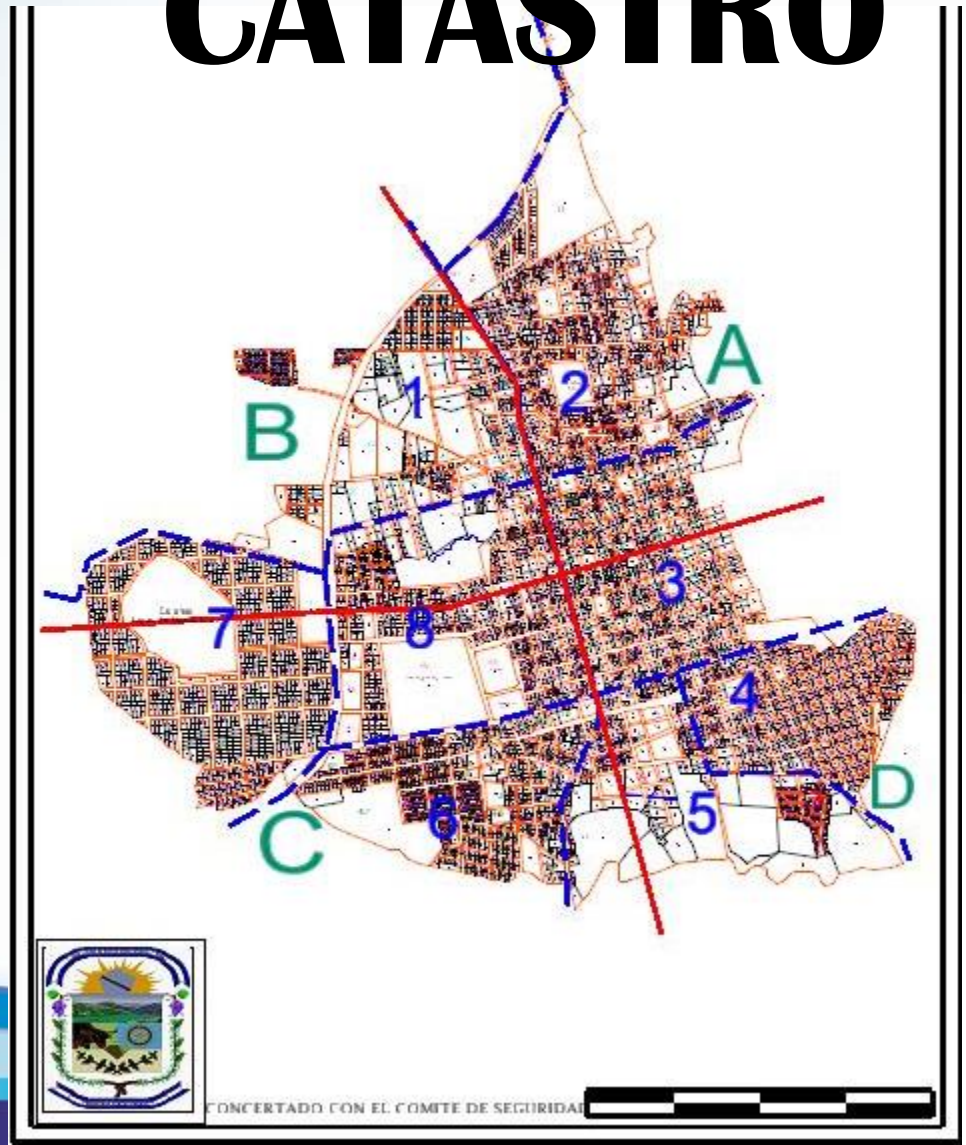

Municipalidad de Jesus de Otoro
RUSTICA DE TIERRAS RURALES POR CLASE DE TIERRA

CLASE	DESCRIPCION DE LA TIERRA	VALOR POR HECTAREA	VALOR POR MANZANA	VALOR AL 35% POR MANZANA
1	TIERRA DE EXCELENTE CALIDAD, CASI PLANAS APTA PARA EL CULTIVO INTENSIVO DE TODA CLASE DE CULTIVOS SIN NINGÚN RIESGO DE EROSIÓN SE INCLUYES EN ESTA CLASE DE TIERRA LAS VEGAS DE LOS RÍOS SON SUELOS PROFUNDOS DE BUENA TEXTURA (SANDIA, GRANOS BÁSICOS, HORTALIZAS, CULTIVOS ORIENTALES ENTRE OTROS	L. 187,034.85	L. 130,405.40	L. 45,641.89
2	TIERRAS DE MUY BUENA CALIDAD, CON PENDIENTES MÍNIMAS LIGERAMENTE SUSCEPTIBLES A LA EROSIÓN QUE PUEDEN PUEDE SER CULTIVADAS A TRAVÉS DE MÉTODOS SENCILLOS, SUELOS PROFUNDOS Y POCA TEXTURA (FINCAS DE CAFÉ, PIÑA, GRANOS BÁSICOS, PASTO CULTIVADO, ETC.)	L. 120,000.00	L. 83,667.01	L. 29,283.45
3	LA MAYORÍA DE ESTOS SUELOS QUE SON CASI PLANOS Y LENTAMENTE PERMEABLES, REQUIERE PARA SU EXPLOTACIÓN TRABAJOS ADICIONALES DE DRENAJE, POR LO GENERAL NO PUEDES SER UTILIZADOS PARA CULTIVOS EN ROTACIÓN. NO PERMITE LA EJECUCIÓN DE LABORES AGRÍCOLAS EN ÉPOCAS DE SIEMBRA.	L. 90,000.00	L. 62,750.26	L. 21,962.59
4	TIERRAS CULTIVABLES CON LIMITACIONES SEVERAS QUE RESTRINGEN SU USO. PARA SU CULTIVO SE DEBEN EFECTUAR COSTOSAS ACTIVIDADES DE CONSERVACIÓN. SE RECOMIENDA PARA SER UTILIZADOS PARA CULTIVOS EN ROTACIÓN (GRANOS BÁSICOS, PASTO NATURAL, PINARES, ROBLEDALES, MATORRALES, ETC.	L. 70,000.00	L. 48,805.76	17,082.02
5	AUNQUE SON CASI PLANAS, LOS SUELOS DE ESTA CLASE LIMITAN SU USO PARA EL PASTOREO, LAS ACTIVIDADES FORESTALES Y LA VIDA SILVESTRE. SUELOS ÁRIDOS PEDROSOS ARENOSOS MÍNIMA PROFUNDIDAD DE HUMUS (PASTO NATURAL RALO, NANCE, PINO, ETC.	L. 60,000.00	L. 41,833.50	L. 14,641.72
6	TIERRAS CON BASTANTES LIMITACIONES DE USO EN ACTIVIDADES AGRÍCOLAS, SOLAMENTE DESTINADAS PASTO, LA ACTIVIDAD FORESTAL Y LA VIDA SILVESTRE (PASTO Y BOSQUE SIN DEFINICIÓN DE ÁREA DE CADA RUBRO SE DA SEGÚN FERTILIDAD Y PENDIENTE)	L. 40,000.00	L. 27,899.00	L. 9,764.65
7	TIERRAS NO APTAS PARA LA AGRICULTURA, CON SEVERAS LIMITACIONES Y CONSECUENTE CON ALTO RIESGO PARA SER UTILIZADAS EN EL ESTABLECIMIENTO DE PASTIZALES POR LAS FUERTES PENDIENTES QUE REPRESENTAN POR CONSIGUIENTE SON ALTAMENTE SUSCEPTIBLES A LA EROSIÓN	L. 25,000.00	L. 17,430.63	L. 6,100.72
8	A ESTAS TIERRAS PERTENECEN LAS DE AFLORAMIENTO ROCOSO, ENTRE ELLAS ESTÁN LAS TIERRAS EXTREMADAMENTE ALTAS, POR LO QUE SE RESTRINGEN SU USO A LAS ACTIVIDADES RECREATIVAS CAZA, CAMPING	L. 15,000.00	L. 10,458.38	L. 3,660.43

RESULTADOS DEL CATASTRO 2018

INVENTARIO DE PREDIOS POR DECLARACIÓN		
RURAL	URBANO	TOTAL
1674	3875	5549
169	**00**	**169**

INVENTARIO DE PREDIOS TECNIFICADOS		
RURAL	URBANO	TOTAL
4966	4873	9839
147	**8**	**155**

ADMINISTRACIÓN TRIBUTARIA

INGRESOS TRIBUTARIOS

Cuenta	Descripción	Valor Recaudado
1-11-110	BIENES INMUEBLES	2071,625.00
1-11-111	IMPUESTO PERSONAL	138,829.58
1-11-112	IMPUESTO ESTABLECIMIENTOS INDUSTRIALES	98,842.46
1-11-113	IMPUESTO ESTABLECIMIENTOS COMERCIALES	1099,578.15
1-11-114	IMPUESTO ESTABLECIMIENTOS DE SERVICIO	930,935.80
1-11-116	IMPUESTO EXTRACCION Y EXPLOTACION DE RRNN	941,049.83
1-11-117	IMPUESTO SELECTIVO A LOS SERVICIOS DE TELECOM.	1103,472.34
1-11-118	TASAS POR SERVICIOS MUNICIPALES	771,197.24
1-11-119	DEERECHOS MUNICIPALES	2428,119.25
	Total	9,583,649.65

INGRESOS NO TRIBUTARIOS

Cuenta	Descripción	Valor Recaudado
1-12-120	MULTAS	L. 34,440.32
1-12-121	RECARGOS	L. 31,368.23
1-12-122	RECUPERACION POR COBRO DE IMPUESTOS EN MORA	2030,988.96
1-12-123	RECUPERACION POR COBRO DE SERVICIOS MPALES	L. 197,925.70
1-12-125	RENTA DE PROPIEDADES	L. 1530,491.66
1-12-126	INTERESES POR IMPUESTOS	L. 249,344.90
1-12-127	Descuento por Pronto pago	L. -241,795.93
1-12-127	Descuento Adulto Mayor	L. -90,373.11
2-22-220-03	LOTES CEMENTERIO	L. 48,600.00
2-22-220-04	DOMINIOS PLENOS	L. 635,131.85
2-23-230-01	CONTRIBUCION POR MEJORAS MUNICIPALES	L. 263,463.50
2-25-250-01	TRANSFERENCIAS DEL GOBIERNO CENTRAL	15889,091.69
2-27-270-99	OTRAS DONACIONES	421,540.00
2-27-271-01	ONGs OPDs	462,904.02
	TOTAL	21463,121.79

RESUMEN INGRESOS

Ingresos Tributarios	9,583,649.65
Ingresos No Tributarios	5,574,030.10
Transferencia Gobierno Central	15,889,091.69
TOTAL AÑO 2018	**31,046,771.44**

IMPUESTO SOBRE BIENES INMUEBLES

11111001	IMPUESTO SOBRE BIENES INMUEBLES URBANOS	1094,777.33
11111002	IMPUESTO SOBRE BIENES RURALES	976,847.67

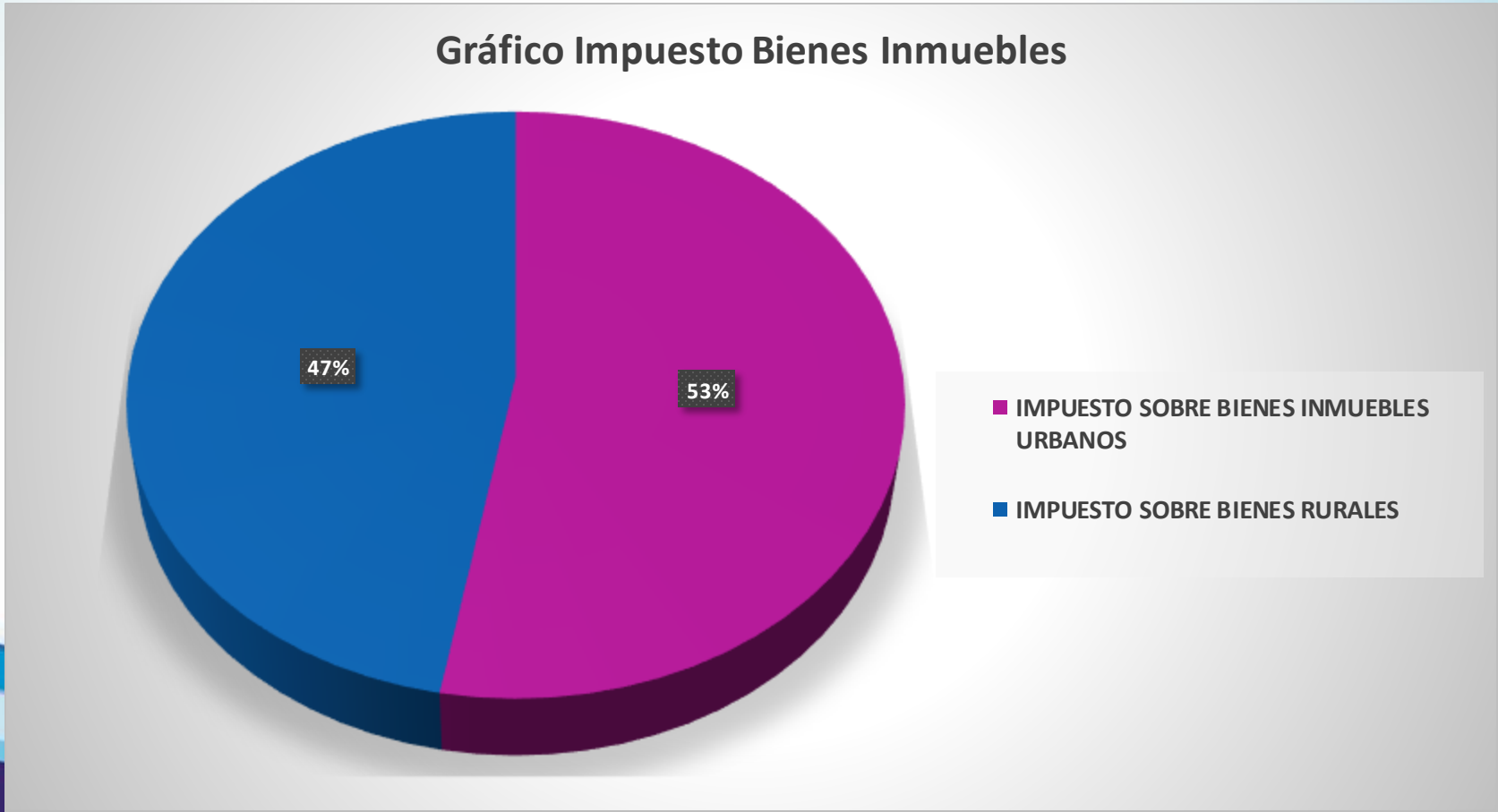

Resumen mora tributaria 2018

Cuenta	Descripción	Monto
11212201	Mora Bienes Inmuebles	L. 1997,695.63
11212202	Mora Impuesto Personal	L. 21,327.12
11212203	Mora Establecimientos Industriales	L. 16,145.36
11212204	Mora Establecimientos Comerciales	L. 179,193.99
11212205	Mora Establecimientos Servicios	L. 468,268.67
11212207	Mora Impuesto Selectivo Telecom.	L. 0.00
11212209	Recup Permisos de Operación	L. 151,250.00
11212501	Recup. Alquiler Edificios Municipales	L. 178,548.33
11212601	Recup. Alquiler Maquinaria y Equipo	L. 29,545.00
11212304	Recup. Tren de Aseo	L. 188,370.00
	TOTAL	L. 3,230,344.10

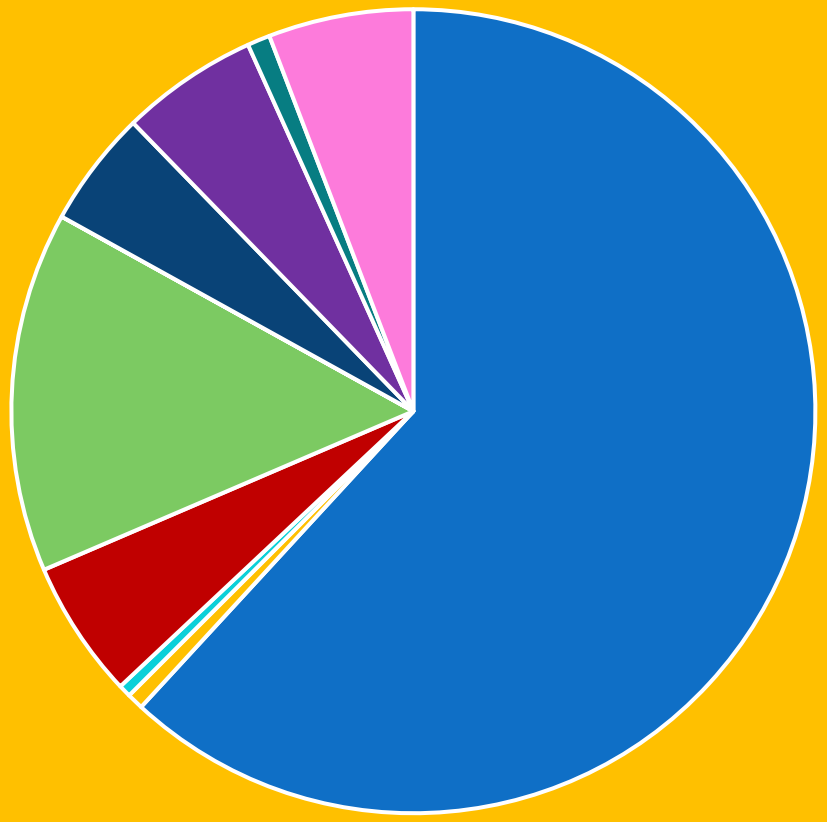

Mora Bienes Inmuebles
Mora Impuesto Personal
Mora Establecimientos Industriales
Mora Establecimientos Comerciales
Mora Establecimientos Servicios
Mora Impuesto Selectivo Telecom.
Recup Permisos de Operación
Recup. Alquiler Edificios Municipales
Recup. Alquiler Maquinaria y Equipo
Recup. Tren de Aseo

DEPARTAMENTO SECRETARIA MUNICIPAL

SE REALIZARON:

- ✓ **24 Sesiones Ordinarias de Corporación Municipal.**
- ✓ **7 Sesiones de Cabildo Abierto.**

FECHAS
SESIONES DE CABILDO ABIERTO

1. Acta 023: 12 enero 2018
2. Acta 001: 24 marzo 2018
3. Acta 002: 20 abril 2018
4. Acta 003: 09 junio 2018
5. Acta 004: 13 octubre 2018
6. Acta 005: 20 octubre 2018
7. Acta 006: 14 de diciembre 2018

Municipalidad de Jesús de Otoro,
Departamento de Intibucá

MATRIMONIOS CIVIL

- ✓ **Se realizaron 76 Matrimonios Civil.**

(Mes de agosto BODAS GRATIS)

Ingresos por Matrimonios Civil Lp. 14,550.00

Municipalidad de Jesús de Otoro,
Departamento de Intibucá

AYUDA SOCIAL

- ✓ **Se entregaron 53 Ataúdes**

Total Lps. 143,000.00

✓**Se emitieron 68 Dominios Plenos registrados en el Instituto de la Propiedad.**

REPUBLICA DE HONDURAS, C.A.
CORPORACION MUNICIPAL
JESUS DE OTORO, INTIBUCA

Certificación en Dominio Pleno

Otorgada por:
JOSE ROGER CANTARERO DOMINGUEZ
En su condición de Alcalde Municipal

De un predio ubicado en:

A favor de:

AUTORIZADA POR LA
CORPORACION MUNICIPAL
JESUS DE OTORO, INTIBUCA
16-06 ABRIL DEL 2018

Ingresos por Dominios Plenos

Lp. 552,184.85

VENTA DE DOMINIOS PLENOS

No.	NOMBRE COMPLETO	IDENTIDAD	NUMERO DE ACTA	FECHA	UBICACION
1	DELMIS MARLENY GOMEZ RIOS	0318-1971-01354	005	26 DE MARZO 2018	BARRIO SALEM
2	DELMIS MARLENY GOMEZ RIOS	0318-1971-01354	005	26 DE MARZO 2018	BARRIO SALEM
3	OLVAN CASTILLO NAVARRO	1007-1950-00202	005	26 DE MARZO 2018	BARRIO SALEM
4	ANGELICA JACKELINE FUENTES MIRANDA	1007-1983-00183	005	26 DE MARZO 2018	COLONIA SAN MIGUEL
5	ANGELICA JACKELINE FUENTES MIRANDA	1007-1983-00183	005	26 DE MARZO 2018	COLONIA SAN MIGUEL
6	DEXTHER ADELSY GARCIA VENTURA	1007-1987-00554	006	13 DE ABRIL 2018	BARRIO SALEM
7	LUCILA ISABEL ALMENDAREZ BRIZUELA	1007-1994-00465	006	13 DE ABRIL 2018	COLONIA LOS MANGOS
8	ADILIA SUYAPA MUÑOZ SANCHEZ	1007-1976-00368	006	13 DE ABRIL 2018	COLONIA LOS MANGOS
9	ELI SUYAPA PALACIOS HIDALGO	1007-1969-00192	006	13 DE ABRIL 2018	TENAMBLA
10	OLVAN CASTILLO NAVARRO	1007-1950-00202	007	30 DE ABRIL 2018	BARRIO SALEM
11	GUILLERMO ANDRADE PORTILLO	1009-1963-00027	007	30 DE ABRIL 2018	SAN MARCOS
12	BRENDA LOURDES RAMÍREZ ARANDA	1007-1975-00367	008	14 DE MAYO 2018	COLONIA LOS MANGOS
13	DOMINGO TURCIOS FUNEZ	1007-1988-00623	008	14 DE MAYO 2018	COLONIA LOS MANGOS
14	RAMON ANTONIO MEJÍA LUNA Y IDANIA LIZZETT MEDINA SALAZAR	0318-1972-00087 1007-1978-00440	008	14 DE MAYO 2018	CANSINSE, EL ZAPOTE
15	HUMBERTO PADILLA BONILLA	1705-1972-00141	008	14 DE MAYO 2018	TATUMBLA
16	LUIS ALONSO CLAROS	1007-1945-00111	009	28 DE MAYO 2018	LA RURAL
17	ROMILIA GAMEZ DEL CID	1007-1941-00034	009	28 DE MAYO 2018	COLONIA SAN MIGUEL
18	SILVINO CANTARERO VENTURA	1007-1954-00103	009	28 DE MAYO 2018	COLONIA BRISAS DE LA LAGUNA
19	ONDINA YAMILETH SALAZAR MEZA	1007-1982-00246	009	28 DE MAYO 2018	COLONIA LOS MANGOS
20	JAVIER RAMIREZ BENITES	1007-1985-00484	009	28 DE MAYO 2018	CRUCITA ORIENTE
21	SANTOS SANABRIA HERRERA	1613-1968-00855	009	28 DE MAYO 2018	COLONIA LOS MANGOS
22	ANTONIO CLAROS	1007-1956-00114	009	28 DE MAYO 2018	COLONIA LOS MANGOS
23	ANTONIA HERNANDEZ VILLAMIL	1007-1971-00128	009	28 DE MAYO 2018	COLONIA BUENOS AIRES

VENTA DE DOMINIOS PLENOS

No	NOMBRE COMPLETO	IDENTIDAD	NUMERO DE ACTA	FECHA	UBICACION
24	LUIZ ALONZO CARDONA LAGOS	1009-1983-00400	010	08 DE JUNIO DEL 2018	COLONIA LOS MANGOS
25	DENIS OMAR RAPALO MARTINEZ	1804-1977-04359	010	08 DE JUNIO DEL 2018	COLONIA BRISAS DE LA LAGUNA
26	SELWING GASPAR INESTROZA MEMBREÑO	1007-1963-00256	011	29 DE JUNIO DEL 2018	EL AGUACATE
27	JOSE WILMER SANTOS	1007-1982-00230	011	29 DE JUNIO DEL 2018	MACUELIZO
28	AIDA ANABEL MEJIA SANCHEZ	1807-1969-01706	011	29 DE JUNIO DEL 2018	PISCILA
29	MARWIN ERNESTO GUEVARA RIVERA	1001-1987-00240	011	29 DE JUNIO DEL 2018	JERICO
30	GINA PAOLA CALLEJAS ZELAYA	0506-1980-01929	012	13 DE JULIO DEL 2018	BARRIO EL ROSARIO
31	CARLOS HUMBERTO MEMBREÑO IRIAS	0801-1989-24431	012	13 DE JULIO DEL 2018	OJO DE AGUA
32	CARLOS RENE MIRANDA VASQUEZ	1007-1984-00751	012	13 DE JULIO DEL 2018	BARRIO EL CARMEN
33	SOTERO RAMOS	1002-1953-00047	012	13 DE JULIO DEL 2018	MAYE
34	MUNICIPALIDAD DE JESUS DE OTORO, REPRESENTADA POR JOSE ROGER CANTARERO DOMINGUEZ/ALCALDE MUNICIPAL/PARQUE VICENTE TOSTA CARRASCO)	1006-1970-00285	012	13 DE JULIO DEL 2018	BARRIO EL ROSARIO
35	MARLIN YAMILET AGUILAR TREJO	1009-1976-00212	013	27 DE JULIO AÑO 2018	BARRIO EL CARMEN
36	OLVIN JAVIER AGUILAR TREJO	1009-1979-00301	013	27 DE JULIO AÑO 2018	BARRIO EL CARMEN
37	MARIA ANGELA REYES RIVERA	1007-1935-00003	014	13 DE AGOSTO AÑO 2018	PISCILA
39	EDVIN ELID GARCIA ALVARADO	1009-1990-00248	017	28 DE SEPTIEMBRE 2018	EL AGUACATE
40	JOCSAN ONASIS INESTROZA LANZA	1007-1969-00008	017	28 DE SEPTIEMBRE 2018	BARRIO SAN JOSE
41	PRESENTACION ARGUETA	1003-1957-00358	017	28 DE SEPTIEMBRE 2018	COCLAN
42	FLABIO JAVIER REYES AGUILAR	1007-1962-00022	017	28 DE SEPTIEMBRE 2018	EL ZAPOTE
43	CONCEPCION AGUILAR PERDOMO	1007-1986-00310	017	28 DE SEPTIEMBRE 2018	BARRIO EL CARMEN
44	FREDY ORLANDO SANTOS PALACIOS	1007-1992-00420	017	28 DE SEPTIEMBRE 2018	COLONIA LOS MANGOS
45	ELY MARITZA MANZANARES GUEVARA	1007-1957-00309	017	28 DE SEPTIEMBRE 2018	BARRIO SANTA CRUZ

VENTA DE DOMINIOS PLENOS

No.	NOMBRE COMPLETO	IDENTIDAD	NUMERO DE ACTA	FECHA	UBICACION	OBSERVACION
46	JOSE INOCENTE GAMEZ SALAZAR	1007-1948-00006	017	28 SEPTIEMBRE 2018	SAN FRANCISCO	ELEVACION DE A DOMINIO PLENO
47	MARIA DE LOS SANTOS CARDONA	1009-1964-00103	018	12 DE OCTUBRE 2018	MAYE	
48	ALMA SUYAPA CARRANZA SANCHEZ	1003-1986-00566	018	12 DE OCTUBRE 2018	COCLAN	
49	SAMUEL VENTURA RAMIREZ	1007-1979-00011	018	12 DE OCTUBRE 2018	ALPES ARRIBA	
50	CECILIA DEL CARMEN CASTELLANOS MANZANARES	1007-1936-00055	018	12 DE OCTUBRE 2018	LA RURAL	
51	IDANIA ISABEL FIALLOS CLAROS	1007-1961-00270	019	26 DE OCTUBRE 2018	COMONTAN	******
52	JOSE RODRIGO GAMEZ SALAZAR	1007-1954-00185	019	26 DE OCTUBRE 2018	SAN FRANCISCO	ELEVACION DE DOMINIO UTIL A DOMINIO PLENO
53	JOSE EDUARDO AGUILAR INESTROZA	1007-1958-00101	020	12 NOVIEMBRE 2018	MONTESINAS	
54	SALVADOR MARTINEZ	1003-1957-00284	020	12 NOVIEMBRE 2018	MAYE	
55	MARIA SANTOS MARTINEZ PEREZ	1007-1968-00164	020	12 NOVIEMBRE 2018	EL ZAPOTE	
56	MARIA SANTOS MARTINEZ PEREZ	1007-1968-00164	020	12 NOVIEMBRE 2018	EL ZAPOTE	
57	RENAN BENITES ALVARADO	1009-1985-00459	020	12 NOVIEMBRE 2018	COLONIA LOS MANGOS	
58	VICTOR MANUEL HERNANDEZ RODRIGUEZ	0409-1964-00058	020	12 NOVIEMBRE 2018	OJO DE AGUA	
59	SILVIA PALACIOS	1007-1952-00068	021	29 NOVIEMBRE 2018	COLONIA LOS MANGOS	
60	MARIA CONCEPCION GUEVARA	1007-1951-00093	021	29 NOVIEMBRE 2018	BARRIO SANTA CRUZ	
61	FRANKLIN VICENTE AGUILAR VASQUEZ	1007-1992-00430	021	29 NOVIEMBRE 2018	BARRIO SANTA CRUZ	
62	MIGUEL HUMBERTO FLORES FIALLOS	0318-1956-00548	021	29 NOVIEMBRE 2018	COMUNIDAD SAN FRANCISCO	ELEVACION DE DOMINIO UTIL A DOMINIO PLENO
63	MIGUEL HUMBERTO FLORES FIALLOS	0318-1956-00548	021	29 NOVIEMBRE 2018	COMUNIDAD SAN FRANCISCO	
64	SUSANA DEL CARMEN CLAROS	1007-1983-00049	022	13 DICIEMBRE 2018	COLONIA BRISAS DE LA LAGUNA	
65	JOSE INES SEREN RODRIGUEZ	1007-1952-00019	022	13 DE DICIEMBRE 2018	COCLAN	
66	CRISTYAN FERNANDO MARTINEZ ARCHAGA	1007-1994-00131	022	13 DE DICIEMBRE 2018	OJO DE AGUA	
67	MARIA IRMA AMAYA RAMOS	1004-1990-00337	022	13 DE DICIEMBRE 2018	OJO DE AGUA	
68	JUVENTINA AVILA OVIEDO	0310-1985-00332	022	13 DE DICIEMBRE 2018	MONTAÑA LA BOCA, CURINCA	

LA MUNICIPALIDAD DE JESUS DE OTORO IMPLEMENTANDO LAS BUENAS PRACTICAS DE RENDICIÓN DE CUENTAS.

Corporación Municipal 2018-2022

Municipalidad
Jesús de Otoro, Intibuca

GRACIAS…

Gobierno de la República de Honduras

Secretaría de Derechos Humanos, Justicia, Gobernación y Descentralización