

Municipalidad De San Nicolás Copán



Plan De Desarrollo Municipal (PDM)

2018–2022

LISTADO DE PERSONAS INVOLUCRADAS EN LA FORMULACION DEL PLAN DE DESARROLLO MUNICIPAL

RESPONSABLES DEL ESTUDIO:

Ángel Antonio Contreras.
Alcalde Municipal.
Corporación Municipal 2014-2018.

COORDINACIÓN Y REDACCIÓN:

Técnico Facilitador:
Unidad Desarrollo Económico Local:
Unidad Técnica de Gestión Municipal:

Reyna Roxany Polanco Mejía
Delmis Suyapa Herrera Miranda
Nancy Esmeralda Murillo Casaca



FACILITADOR MUNICIPAL:

Técnico Facilitador:

Reyna Roxany Polanco Mejía

SUPERVISIÓN:

Técnico Facilitador:
Unidad Desarrollo Económico Local:

Reyna Roxany Polanco Mejía
Delmis Suyapa Herrera Miranda

TRANSCRIPCIÓN:

Técnico Facilitador:

Reyna Roxany Polanco Mejía

Listado de Técnicos que se contrataron para la facilitación en la preparación de los PDC y PZT por cada comunidad:

Julia Patricia Hércules
Dancy Mayeni Nuñez Pineda
Dania Roselin Mejía Mejía
Yuri del Carmen Aguilar
Andrés Benítez
José Álvaro Contreras
Nery Orlando Pineda
Mario Rene Benítez Luna
Jesús Ovidio López
Nuria Antonia Santos
Miguel Ángel Cuestas
Dunia Carolina Benítez Benítez
Kimberly Berleth Arita
Karen Yolibeth Melara
Erica Yasmin Alvarado

Asesores (as) Técnicos (as):

Mancomunidad Chortí:
Jimmy Córdova y Stanless Escobar



Municipalidad de San Nicolás Copán

Plan de Desarrollo del Municipio de San Nicolás Copán

Contenido

Resumen Ejecutivo

Introducción

I. Marco de referencia

- 1.1. Antecedentes Históricos
- 1.1. Ubicación Geográfica
- 1.2. Ubicación geográfica
- 1.3. Características Físicas.
- 1.4. Características Biológicas.
- 1.5. Justificación del Plan

II. Diagnostico Socio económico del Municipio

- 2.1. Principales indicadores
- 2.2. Población
- 2.3. Salud
- 2.4. Servicios Básicos
- 2.5. Vivienda
- 2.6. Educación
- 2.7. Igualdad entre los sexos a nivel educativo
- 2.8. Economía
- 2.9. Participación

III. Infraestructura Básica existente

- 3.1. Vial
- 3.2. Electricidad
- 3.3. Telefonía y correo
- 3.4. Social
- 3.5. Salud
- 3.6. Educativo
- 3.7. Productivo
- 3.8. Institucionalidad para el desarrollo
- 3.9. Principales potencialidades

IV. *Plan de desarrollo del Municipio*

- 4.1. Visión Compartida
- 4.2. Líneas y objetivos estratégicos
- 4.3. Planes zonales territoriales
- 4.4. Plan de inversión plurianual
- 4.5. Plan de inversión anual

V. *Organización para la gestión del plan*

- 5.1. Organización social comunitaria
- 5.2. Organización Municipal
- 5.3. Papel institucionalidad
- 5.4. Gestión de recursos
- 5.5. Plan de comunicación
- 5.6. Viabilidad
- 5.7. Limitantes y riesgos
- 5.8. Costos financieros
- 5.9. Seguimiento y evaluación

Anexos

- 1. Indicadores de línea de base del municipio y por comunidad
- 2. Certificaciones de punto de acta
- 3. Copia de listado de Asistencia del Cabildo Abierto para la socialización del PDM
- 4. Fotografías Cabildo Abierto para la socialización del PDM
- 5. Copias de listados del Taller de Inducción del PDM
- 6. Fotografías del Taller de Inducción del PDM
- 7. Listados de participantes en las asambleas comunitarias
- 8. Fotografías de Asambleas Comunitarias
- 9. Listados de asistencias de Asambleas Territoriales
- 10. Fotografías de Asambleas Territoriales
- 11. Listado de Asamblea para la elaboración del Diagnostico FODA del municipio
- 12. Fotografías de Asamblea para la elaboración del Diagnostico FODA del municipio

INTRODUCCIÓN

El Plan de Inversión Plurianual y el Plan de Inversión Anual del 2018, preparado durante el mes de diciembre de 2017, representan la base para la ejecución de proyectos en el municipio es contentivo del Plan de Desarrollo del Municipio de San Nicolás, Copán, incluyendo la programación de los planes de las 4 zonas territoriales en que se ha dividido el Municipio.

La base del plan descansa en la preparación de los Planes de Desarrollo Comunitario, por cada aldea, caserío y barrio del municipio; implicando la capacitación a líderes comunitarios de diversas fuerzas políticas, quienes asumieron la facilitación en la preparación de los planes en asambleas públicas en sus comunidades; posteriormente, realizaron asambleas para la priorización y preparación de planes a nivel zonal y de estos resultados se preparó el plan plurianual, del cual se derivaran los planes de inversión anual iniciando con el año 2018.

El documento contiene una introducción, un resumen ejecutivo, y seis capítulos:

El primer capítulo trata sobre el marco referencial de construcción del plan, que incorpora los antecedentes históricos del municipio, la ubicación geográfica, el contexto biofísico, la justificación del proceso, los beneficiarios, la metodología y el periodo previsto para la ejecución del plan de inversión plurianual.

El segundo capítulo muestra un resumen del diagnóstico socioeconómico del municipio, que incluye los principales indicadores, la infraestructura básica existente, la institucionalidad existente en apoyo al desarrollo y las principales potencialidades y problemas.

El capítulo tercero detalla el Plan de Desarrollo del Municipio, que incluye la visión compartida del municipio, las líneas y proyectos estratégicos, los planes zonales territoriales, el plan de inversión plurianual y el plan de inversión anual para el 2018.

El capítulo cuarto trata sobre la organización para la gestión del plan, mostrando las condiciones a nivel de organización social comunitaria, la organización municipal, el papel institucional, la gestión de recursos, el plan de comunicación, la viabilidad de las ideas de proyectos, las limitantes y riesgos en la gestión del plan.

En el quinto capítulo se resumen los costos globales del plan por eje temático y por comunidad, así como las potenciales fuentes de financiamiento.

Por último, **el capítulo sexto** da a conocer los mecanismos de seguimiento que se aplicarán para establecer el logro de los productos previstos en el plan y los alcances de los objetivos mediante la evaluación de los resultados. Creemos que el presente plan es un instrumento valioso para la gestión del desarrollo a nivel de las comunidades y el municipio, sea con fondos propios, fondos de la transferencia del gobierno central, fondos FHIS, de la ERP o de cualquier cooperante nacional o externo.

Finalmente agradecemos a la Mancomunidad Chortí por el apoyo brindado, por la asistencia técnica, siendo un apoyo importante para que este plan fuera posible.

RESUMEN EJECUTIVO

El municipio de San Nicolás, Copán, cuenta con una población de 7,102 habitantes (3,489 son hombres y 3,613 son mujeres, hay un mayor porcentaje de población en edades de 23 años en adelante), distribuidos en 6 barrios, 7 aldeas y 28 caseríos, según línea de base actualizada al 2015, el municipio tiene una extensión territorial de 73.3 km². La población de 0 a 23 años es de 3,752 que representa el 53% del total, lo que muestra que hay un mayor porcentaje de población en joven en nuestro municipio.

Belleza Naturales.

En Nuestro Municipio Está El Parque En Donde Muchos Niños, Jóvenes, Adultos Y Personas Mayores, Se Reúnen A Conversar Y Relajarse Y Los Pequeños A Jugar Y A Conocer Nuevas Amistades.



La iglesia católica que corresponde a la parroquia san Antonio de Padua, ubicada en el casco urbano, todos los domingos asisten familias enteras, jóvenes a escuchar la santa misa.



En nuestro municipio contamos con un hermoso balneario llamado “Finca Victoria Urraco” en donde se reúnen niños, jóvenes, adultos a pasar un día en familia y a la vez a divertirse; también en él se celebran cumpleaños, capacitaciones, despedidas entre otros eventos.



En el casco urbano en el barrio san francisco se cuenta con un área denominada “el pico”, que a la vez sirve de mirador hacia nuestro pueblo y montañas que algunas forman parte de nuestro municipio.



En El Barrio San Nicolás, Está Ubicado El Campo De Futbol Llamado “Las Ranas” En Donde Se Realizan Campeonatos De Futbol; Los Domingos La Población De San Nicolás Se Hace Presente Para Ver Cómo Se Llevan A Cabo Partidos Entre Equipos Vecino Y De Nuestro Municipio.



En la aldea el Carrizal está ubicado el balneario “Los Encinos”, en donde puedes ir acompañado de tu familia a pasar un momento agradable.



Las principales actividades económicas del municipio son: la agricultura, el comercio, ganadería, carpinterías, microempresas (tajadas), talleres de soldadura, lácteos, avicultura, compra/venta de porcinos..

Posee una economía tradicional basada su mayor actividad en el sector agrícola; los cultivos que predominan son el maíz, frijón, café, también se produce en regular cantidad el ganado vacuno y en menores porcino, avicultura y apicultura. También existe una microempresa de tajadas, las cuales las comercializan en el municipio y en la Entrada Copán. Muchas familias de nuestro municipio producen alimentos para el consumo, son pocos las que comercializan el producto, en este caso es el café, obteniendo rendimientos aceptables cada uno de ellos.

A nivel económico y social San Nicolás Copán muestra que el 12.29% de los hogares poseen ingresos diarios per cápita menores a \$ 1.00 (promedio familiar de 4.15 miembros). La tasa de desnutrición en menores de 5 años con base a datos del 2015 tiene una variación de 4.6% y 4.8%, sólo el 47% de la fuerza de trabajo emergente concluyó la primaria, La tasa de mortalidad materna durante el parto y el posparto para el 2014 es de 0.0%, 82.40% de los hogares utiliza leña para cocinar, 79.4% de la población con acceso a agua domiciliar, 75.4% población con acceso adecuado a eliminación de excretas, 81.6% población con acceso a energía eléctrica y el 8.39% de los hogares utilizan una sola pieza como dormitorio (4.6 personas por hogar).

Siendo la Visión compartida, Misión y Valores de San Nicolás Copán y de sus habitantes la siguiente:

Visión Del Municipio

Ser un municipio con amplio desarrollo humano, unido, transparente, justo, equitativo, mediante el aprovechamiento racional y sostenible, de todos sus recursos.

Misión Del Municipio

Somos un municipio libre de analfabetismo, con una mejor educación, identidad propia, Organizado, servicios eficientes y eficaces, respetuoso del marco jurídico, en busca del desarrollo integral y con capacidad de gestión y ejecución.

Valores Del Municipio

✚ Fe en Dios

✚ Esperanza

✚ Justicia

✚ Tolerancia

✚ Honradez

✚ Honestidad

✚ Sinceridad

✚ Unidad

✚ Credibilidad

✚ Integridad

✚ Libertad

✚ Solidaridad

✚ Cultura

✚ Voluntad

✚ Generosidad

✚ Respeto

✚ Amor

✚ Prudencia

✚ Lealtad

✚ Humildad

✚ Armonía

✚ Paz

✚ Fe

✚ Transparencia

✚ Amor Patrio

✚ Honorabilidad

✚ Disciplina

✚ Perseverancia

✚ Temor a Dios

✚ Dignidad

✚ Responsabilidad.

Para el cumplimiento de este sueño su población ha construido un Plan Estratégico, Planes Comunitarios, Planes Zonales y un Plan Plurianual que se resume en las siguientes líneas estratégicas, ejes temáticos y número de ideas de proyectos:

Líneas Y Proyectos Estratégicos.

Nº	Línea Estratégica	Objetivos por línea estratégica	Cantidad de Proyectos
1	Crear una estrategia con un equipo técnico capaz para abordar los temas de Ordenamiento Territorial y turismo en el Municipio.	Desarrollar y promover los atractivos turísticos del municipio.	3
2	Fortalecer los procesos de prevención en el tema de salud incorporando los aspectos de seguridad alimentaria y la escasez de agua del municipio.	Mejorar el acceso a los servicios básicos de Agua y Saneamiento	6
		Mejorar el acceso a los servicios de Salud y Nutrición	
		Mejorar la producción y diversificación de los cultivos en el municipio	
		Mejorar la producción y calidad de los alimentos	
3	Fortalecer la gestión para la captación de recursos en el tema de educación e infraestructura social.	Mejorar la educación formal y no formal dentro del municipio	3
4	Implementación de un proceso que potencie la producción y comercialización de productos del municipio con énfasis en la generación de fuentes de empleo.	Fomentar la inversión agroindustrial en el municipio	4
		Reducir los índices de pobreza en el municipio	
5	Revisar e implementar el plan de acción de la mesa técnica de seguridad.	Dar funcionalidad a la figura de los alcaldes auxiliares de conformidad a La Ley.	4
6	Revisión e implementación de la política de vivienda.	Facilitar de la ciudadanía a viviendas adecuadas mejorando así el nivel de vida de la población.	1
7	Diseñar e implementar una estrategia para fortalecer las estructuras comunitarias del municipio.	Lograr organizar las comunidades del municipio	3
		Mejorar la seguridad en el municipio	
8	Diseñar e implementar una estrategia que atienda eficazmente los temas ambientales.	Proteger los recursos naturales del municipio	3
		Disminuir la contaminación en el municipio	
Total de Proyectos			27

Los ejes temáticos sectoriales trabajados en las comunidades y de los cuales se partió para la preparación de los Planes Zonales y el Plan Plurianual son los siguientes, con la cantidad de ideas de proyectos priorizados en el plan plurianual:

N°	Ejes temáticos	Cantidad de Proyectos			Total
		Desarrollo Social	Desarrollo Productivo	Infraestructura Social	
1	Ordenamiento Territorial	19	27	36	82
2	Salud y Nutrición	45	3	10	58
3	Educación	45	3	15	63
4	Recursos Naturales y Ambiente	39	17	6	62
5	Grupo Vulnerable Tercera Edad	25	3	8	36
6	Grupo Vulnerable Mujeres	18	14	0	32
7	Grupo Vulnerable Niñez y Juventud	37	12	14	63
8	Vivienda	74	0	0	74
9	Agua y Saneamiento	25	0	28	53
10	Economía	14	37	4	55
11	Seguridad Alimentaria	13	43	0	56
12	Tierra	9	44	3	56
13	Participación	25	6	1	32
14	Seguridad Ciudadana	23	1	1	25
15	Infraestructura Social	20	0	47	67
16	Turismo	3	5	33	41
17	Crear una estrategia con un equipo técnico capaz para abordar los temas de Ordenamiento Territorial y turismo en el Municipio.	2	0	1	3
18	Fortalecer los procesos de prevención en el tema de salud incorporando los aspectos de seguridad alimentaria y la escasez de agua del municipio.	5	0	1	6
19	Fortalecer la gestión para la captación de recursos en el tema de educación e infraestructura social.	1	1	1	3
20	Implementación de un proceso que potencie la producción y comercialización de productos del municipio con énfasis en la generación de fuentes de empleo.	0	4	0	4
21	Revisar e implementar el plan de acción de la mesa técnica de seguridad.	4	0	0	4
22	Revisión e implementación de la política de vivienda.	1	0	0	1
23	Diseñar e implementar una estrategia para fortalecer las estructuras comunitarias del municipio.	3	0	0	3
21	Diseñar e implementar una estrategia que atienda eficazmente los temas ambientales.	3	0	0	3
TOTAL DE PROYECTOS					882

1. Marco de Referencia

1.1 Antecedentes históricos

“Historia Del Municipio De San Nicolás, Copán”.

San Nicolás es un municipio con predominancia mestiza de descendencia indígena (Chortí y Español). Fue fundado en el año 1704 durante la época colonial bajo la jurisdicción de la intendencia de gracias a dios.

Por el interés del señor Francisco Saavedra fue posible el establecimiento del poblado ya que donó el predio donde se encuentra actualmente asentada la cabecera municipal, el 5 de mayo de 1704 se presentó la solicitud del título del territorio que se llamó San Nicolás de Tolentino de Gracias a Dios.

Según consta en libros de actas que se encuentran en la municipalidad sus alcalde han sido: Carlos Chacón, Santiago Mejía, Emilio Benítez, Atiliano Alvarado, Rogelio Chacón, Demetrio Villanueva, Gregorio Sarmiento, José Armando Benítez, Jesús María Benítez, Salvador Orellana, Arnulfo Chavarría, Rigoberto Carballo, Juan Manuel Guevara, Felipe Mejía, José Juvenal Mejía, Santiago Mejía, Antonio Chavarría, José Armando Benítez, Gabino Alvarado, Ángel Dubon, Vicente Mejía, Filadelfo Mejía, Antonio Villanueva, Juan Andrés Guevara, Marcial Benítez, Cecilio Escobar, Marciano Contreras, José Erlindo Chinchilla, Gilberto De Jesús Ardon, Félix Martínez, Santiago Contreras, Fernando Mejía, Arnulfo Escobar, Enrique Napoleón Chinchilla, Julio Emilio Chinchilla, Clemente Murillo, Eleazar Murillo, Tulio Evelio Chinchilla, Ángel Antonio Chinchilla, Fidel Héctor Chinchilla,

Actualmente la municipalidad de San Nicolás, Copán es presidida por el Profesor Ángel Antonio contreras en el período de 2014-2018, su vice alcalde el Sr Rolando Henríquez, sus regidores son:

Primer Regidor:	Mercedes Chávez.
Segundo Regidor:	Rodolfo Mejía.
Tercer Regidor:	Hilda Liseth Morán.
Cuarto Regidor:	Marvin Adonis Mejía.
Quinto Regidor:	Carlós Humberto Melara.
Sexto Regidor:	José León Chavarría.

Sus regidores están representando tres al Partido Liberal y tres al Partido Nacional.

División geográfica del municipio.

•**Sus barrios son:** San José, El Progreso, San Sebastián, San Nicolás, San Cayetano, San Francisco.

•**Sus aldeas son:** Cerro Redondo, Santa Teresa, El Modelo, El Porvenir, Nueva Concepción El Carmen, El Carrizal, El Achiotal.

•**Sus caseríos son:** El Resumidero, Los Mescales, Tres Cruces, La Suncerca, El Borbollón, Plan Del Ceibo, El Triunfo, Las Brisas, El Copalchil, La Gualchoca, El Sisin, La Laguna, La Cumbre, Cerro El Mono, La Jaguillas, La Colorada, El Cirinal, Nueva Suyapa, Agua Tibia, El Bijao, La Puerta, El Escondido, Los Lesquines, La Estanzuela, Buena Vista, El Ocotillo, Pueblo Nuevo, El Rincón.

1.2 Ubicación geográfica

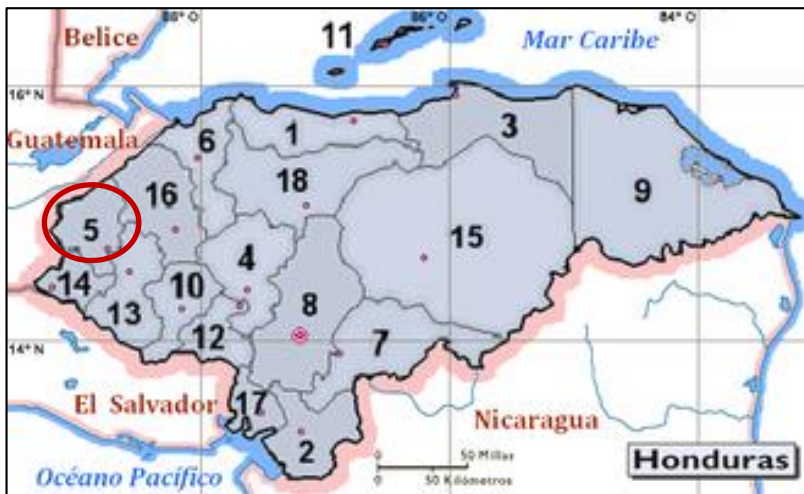
El municipio de San Nicolás se encuentra ubicado en el occidente de honduras, en el norte del departamento de Copán; el municipio tiene una extensión territorial de 73.3 km², donde está asentada la cabecera municipal que la componen 6 barrios, 7 aldeas y 28 caseríos, para poder llegar a este pueblo hermoso y pintoresco, se toma el desvío que está al lado izquierdo de transitando por la carretera internacional ca-4 viniendo de la entrada, Copán y derecho si se conduce de Santa Rosa de Copán a la Entrada, Copán.

Los límites del municipio son:

Al Norte: Con El Municipio De Nueva Arcadia Y La Jigua, Copán.
Al Sur: Con El Municipio De Trinidad, Copán.
Al Oeste: Con El Municipio De Florida, Copán.
El Este: Con Protección Y Naranjito, Santa Bárbara.

Tiene una población de acuerdo los resultados del presente censo, de 7,102 habitantes.

Mapa 1-República de Honduras



No.	Departamento
1	Atlántida
2	Choluteca
3	Colón
4	Comayagua
5	Copán
6	Cortés
7	El Paraíso
8	Francisco Morazán
9	Gracias a Dios
10	Intibucá
11	Islas de la Bahía
12	La Paz
13	Lempira
14	Ocotepeque
15	Olancho
16	Santa Bárbara
17	Valle
18	Yoro

Mapa 2- Departamento de Copán



No.	Municipio	No.	Municipio
1	Santa Rosa de Copán	13	Nueva Arcadia
2	Cabañas	14	San Agustín
3	Concepción	15	San Antonio
4	Copán Ruinas	16	San Jerónimo
5	Corquín	17	San José
6	Cucuyagua	18	San Juan de Opoa
7	Dolores	19 San Nicolás	
8	Dulce Nombre	20	San Pedro
9	El Paraíso	21	Santa Rita
10	Florida	22	Trinidad
11	La Jigua	23	Veracruz
12	La Unión		

1.3 Características Físicas.

El municipio de San Nicolás es de topografía irregular en un 90% de su territorio, conformado por las estribaciones con estratos horizontales y anticlinales, su suelo es predominantemente de tipo franco – arcilloso.

Dentro De Nuestro Municipio Pasan Ríos Y Quebradas Siendo De Mucha Importancia Para Nuestras Comunidades Entre Ellos:

- El Afluente Del Rio Tepemechín.
- Quebrada La Colorada.
- Quebrada El Rincón.
- Quebrada Las Jaguillas.
- Quebrada La Gorgocha.
- Quebrada El Comedero.
- Quebrada La Escabrosa.
- Quebrada Las Juntas.
- Quebrada La Ruidosa.
- Quebrada Grande.
- Quebrada Vieja.
- Quebrada El Tejutal.
- Quebrada El Salto.
- Quebrada El Ciruelo.
- Quebrada El Carrizal.

También se encuentran una laguna: Denominada la lagunita, ubicada en las propiedades del Sr Francisco Chavarría, contiguo a la carretera de entrada al municipio.

Además se tienen identificados algunos minerales como la piedra de obra y la piedra caliza, de la cual se extrae la cal que es utilizada en la industria de la construcción.

Su clima es templado, de acuerdo a los registros, existe una precipitación anual promedio de 14,456 centímetros cúbicos, con temperaturas promedio que oscila entre 18 – 22 grados centígrados, con una humedad relativa promedio anual de 80%; los meses más lluviosos son septiembre y octubre, los más secos marzo y abril.

1.4 Características Biológicas.

Existe una flora y fauna muy variada, predominando principalmente el bosque de coníferas (25%), latifoleado (75%), posee escenarios de bellezas naturales y diferentes micro cuencas abastecedoras de agua de varias comunidades del municipio, además, cuenta con una amplia biodiversidad de especies animales como: **la taltuza, armadillo o cusuco, tepezcuinte, guatusa, ardillas, tacuazín, gato de monte, mapache, conejos, venados, lepassil, pericos, loras, pájaros, coyotes y otros.**

Entre las plantas medicinales más comunes encontramos: el ciguapate, la valeriana, hierba buena, eucalipto, hoja blanca, tres puntas, ajeno, cola de caballo, piñón, chaya, calaica, calaguala, cuculmea, anís, hierba del toro, hombre grande, hoja del aire, venadillo, hierba grande y otras.

Entre las plantas frutales principales encontramos: mangos, nances, zapotes, zapotillo, guayabas, manzana pedorra, zuncuya, papayas, tamarindos, guanábanas, naranjos y otros.

Entre los principales cultivos están: granos básicos (maíz y frijoles), café, horticultura, caña de azúcar y arroz; sin embargo, la mayor parte del territorio no boscoso es utilizado para el pastoreo de ganado, bajo un sistema de uso extensivo.

1.5 Justificación del Plan

La formulación de este plan es importante para el municipio por el nivel participación alcanzado en su preparación, el cual partió de la identificación y capacitación de los líderes comunitarios, quienes asumieron la responsabilidad en la facilitación y preparación de los Planes de Desarrollo Comunitario, que representan la base para la consolidación del Plan de Desarrollo Municipal.

Con la formulación de los Planes de Desarrollo Comunitarios se identificaron por cada comunidad las deficiencias y potencialidades existentes, así como el consolidado de la situación general del municipio, en el marco de los ODM y la ERP; mostrando, como un indicador contundente, que el 76% de la población del municipio posee ingresos per cápita menores a un dólar diario, tal como se observa en el siguiente cuadro

Cuadro # 1
Municipalidad De San Nicolás Copán.
Indicadores Del Municipio De San Nicolás Copán Vs. ODM

Objetivos Y Metas Del Desarrollo Del Milenio.	Indicadores En San Nicolás, Copan
Objetivo 1: Reducir La Extrema Pobreza Y El Hambre	-El 84.7% De Las Familias Consumen Los Tres Tiempos De Comida Diaria.
Meta 1: Reducir A La Mitad, Entre 1990 Y 2015, El Porcentaje De Personas Cuyos Ingresos Sean Inferiores A 1 Dólar Por Día.	12.29% De Los Hogares Que Tienen Ingresos Menores A \$ 1.00 Diario.
Meta 2: Reducir A La Mitad, Entre 1990 Y 2015, El Porcentaje De Personas Que Padezcan De Hambre.	-El 14.1% De Los Ingresos Ajustan Para Alimentarse Dos Tiempos De Comida. - El 1.2% De Las Familias, Los Ingresos Ajustan Para Alimentarse Un Tiempo De Comida. - Casos De Desnutrición En Menores De 5 Años Representa Una Variación De 4.6% A 4.8% (Centro De Salud Del Municipio De San Nicolás Copán En El Año 2015)
Objetivo 2: Lograr Una Educación Primaria Universal	49% Representa El Porcentaje De Niños(As) En Edad Escolar Que Actualmente Estudian.
Meta 3: Velar Porque, Para El Año 2015, Las Niñas Y Niños De Todo El Mundo Puedan Terminar Un Ciclo Completo De Enseñanza Primaria.	-La Población Analfabeta El Total Es De 1,035.
Objetivo 3: Promover La Igualdad Entre Los Sexos Meta 4: Eliminar Las Desigualdades Entre Los Géneros En La Enseñanza Primaria Y Secundaria, Preferiblemente Para El Año 2005, Y En Todos Los Niveles De La Enseñanza Antes Del Fin Del Año 2015.	-51% Representa Los Niños En Edad Escolar. -49% Representa Las Niñas En Edad Escolar. <u>Porcentaje De Los Que Tienen Edad Para Hacerlo Por Nivel:</u> -54% De Niños Estudian Primaria. -46% De Niñas Estudian Primaria. -43% De Niños Estudian Secundaria. -57% De Niñas Estudian Secundaria.
Objetivo 4: Reducir La Mortalidad Infantil Meta 5: Reducir En Dos Terceras Partes, Entre 1990 Y 2015, La	- 1 Muertes En Niños Menores De 5 Años En El 2014 Que Representan El 0.0% Del Total De Los Nacidos Vivos. Sin Embargo Al Reunirnos Con Los Representantes De Salud Del Municipio Y Basándonos En Datos Oficiales Reportados,

<p>Mortalidad De Los Niños Menores De 5 Años.</p>	<p>Solamente Se Registraron 1 Casos De Muertes Infantiles Por Diferentes Causas.</p>
<p>Objetivo 5: Mejorar La Salud Materna Meta 6: Reducir, Entre 1990 Y 2015, La Mortalidad Materna En Tres Cuartas Partes.</p>	<p>- 0 Casos De Muertes Maternas Durante El Parto O Posparto En El 2014.</p>
<p>Objetivo 6 Combatir El VIH/Sida, Paludismo Y Otras Enfermedades</p> <p>Meta 7: Haber Terminado Y Comenzado A Reducir, Para El Año 2015 La Propagación Del VIH/Sida.</p> <p>Meta 8: Haber Detenido Y Comenzado A Reducir, Para El 2015, La Incidencia Del Paludismo Y Otras Enfermedades Graves.</p>	<p>-9 Infectados Con Paludismo Por Cada Mil. -686 Infectados Por Iras Por Cada Mil. - 0 Infectado De Tuberculosis Por Cada Mil. Según Datos Oficiales Registrados En El Centro De Salud. - Según Datos Oficiales Registrados En El Centro De Salud Se Manifestaron Con Dengue Clásico 2 Casos Confirmados. -Infectedos Vih/Sida Según Datos Registrados En El Centro De Salud Son: 7 Personas Con Vida Y 23 Que Murieron A Causa De Esa Enfermedad. -26 Alcohólicos Por Cada Mil. -84 Afectados Con Diarreas Por Cada Mil. -178 Afectados Con Enfermedades De La Piel Por Cada Mil.</p>
<p>Objetivo 7: Garantizar La Sostenibilidad Del Medio Ambiente</p> <p>Meta 9: Incorporar Los Principios Del Desarrollo Sostenible En Las Políticas Y Los Programas Nacionales E Invertir La Pérdida De Recursos Del Medio Ambiente.</p>	<p>- 91.32 % De La Población Utiliza Leña Para Cocinar.</p>
<p>Meta 10: Reducir A La Mitad, Para El Año 2015, El Porcentaje De Personas Que Carezcan De Acceso Sostenible A Agua Potable.</p>	<p>-79.4% De La Población Tiene Acceso Al Agua Por Acueducto. - 75.4 % Personas Con Acceso A Eliminación De Excretas. - 63.5% Con Servicio De Alcantarillado - 33.5% Viviendas Con Acceso Al Servicio De Disposición De La Basura. - 81.60 % Población Con Servicio De Energía Eléctrica Domiciliar.</p>
<p>Meta 11: Haber Mejorado Considerablemente Para El Año 2020, La Vida De Los Habitantes De Los Tugurios.</p>	<p>-90.9% De Las Viviendas Bajo Condiciones Regulares A Malas. -58.8% De Las Viviendas Son De Condiciones Regulares. -32.1% Son Consideradas Malas. - 45.50% De Las Viviendas Tienen Una Sola Pieza Como Dormitorio (4.14 Promedio Familiar).</p>

Fuente: Línea base de indicadores socioeconómicos del municipio de San Nicolás Copán, 2015

Cada comunidad, en asamblea, analizó su situación existente partiendo de los indicadores socioeconómicos levantados, incluyendo el análisis de otros problemas relacionados con los 17 ejes temáticos concertados con las autoridades y los líderes comunitarios capacitados, por tanto los principales efectos e impactos en la población se reflejarán en estos temas mediante los proyectos que se impulsarán.

Cuadro # 2

Mancomunidad Chortí/Municipalidad de San Nicolás Copán
Ejes temáticos de análisis y sus principales variables determinantes

Ejes Temáticos	Variables de Análisis
1. Salud y Nutrición	Incidencia de enfermedades, desnutrición, mortalidad materna, mortalidad infantil, atención de partos.
2. Educación	Niños en edad escolar, niños actualmente estudian por nivel, niños cursan o cursaron un grado, niños estudian ahora, niños no estudian.
3. Recursos Naturales y Ambiente	Uso de leña para cocinar, bosque, fauna, contaminación.
4. Vivienda	Tenencia, condiciones, hacinamiento, baños, letrinas, familias por vivienda, problemas de la vivienda, materiales de construcción, energía para cocinar.
5. Agua y Saneamiento	Cobertura y calidad del servicio de agua, disposición de la basura, aseo de calles, disposición de excretas.
6. Economía	Producción, Distribución, Consumo, Empleo, Ingresos, acceso al financiamiento, migración, remesas, producen para la venta, Profesiones, ocupaciones.
7. Seguridad Alimentaria	Ingresos ajustan para alimentarse, producción de alimentos, satisfacen autoconsumo.
8. Tierra	Acceso a la tierra, tenencia de la tierra, Trabajan la tierra.
9. Participación	Hombres, mujeres.
10. Seguridad Ciudadana	Violencia, robos, homicidios.
11. Infraestructura Social	Vial, electricidad, escuelas, centros de salud, centros comunitarios.
12. Turismo	Atractivos, Recreación, Infraestructura.
13. Niñez	En el contexto de su dimensión
14. Juventud	Idem
15. Mujeres	Idem
16. Adultos mayores	Idem
17. Ordenamiento Territorial	Límites territoriales, fuentes de agua, quebradas y ríos, zonas productoras de agua, uso forestal, ubicación de vías de comunicación, zonas vulnerables, tenencia de la tierra, áreas relevantes de uso específico, servicios básicos, asentamientos humanos, biodiversidad existente.

Beneficiarios

Con este plan se beneficiará el conjunto de la población del municipio, que es de 7,102 personas, de las cuales 3,613 son mujeres. Los beneficiarios por comunidad serán acorde a la siguiente distribución poblacional levantada en el año 2015.

Anexo # 12
Municipalidad De San Nicolás Copán.
Población Por Cabecera, Aldeas Y Caseríos

#	Comunidad	Población	
		Cant	%
BARRIOS			
1	San José.	337	4.7
2	El Progreso.	465	7
3	San Sebastián.	507	7.1
4	San Nicolás.	386	5.4
5	San Cayetano.	427	6.0
6	San Francisco.	646	9.0
ALDEAS			
7	Cerro Redondo.	230	3.2
8	Santa Teresa.	122	1.7
9	El Modelo.	549	7.7
10	El Porvenir.	836	11.8
11	Concepción El Carmen.	728	10.2
12	El Carrizal.	467	6.6
13	El Achiotal.	274	3.9
CACERIOS			
14	Resumidero	60	1
15	Los Mescales	27	0.4
16	Tres Cruces	24	0.3
17	Suncerca	27	0.4
18	El Borbollón	28	0.4
19	Plan Del Ceibo	23	0.3
20	El Triunfo	37	0.5
21	Las Brisas	106	1.5
22	El Copalchil	7	0.1
23	El Sisin	134	2
24	La Laguna	9	0.1
25	La Cumbre	20	0.3
26	Cerro El Mono	11	0.2
27	Las Jaguillas	19	0.3
28	La Colorada	7	0.1
	Nueva Suyapa		
	El Cirinal		
29	Agua Tibia	37	0.5

30	El Bijao	41	0.6
31	La Puerta	57	0.8
32	El Escondido	74	1.0
33	Los Lesquines	44	0.6
34	La Estanzuela	7	0.1
35	Pueblo Nuevo	250	3.5
36	Buena Vista	44	0.6
37	El Ocotillo	58	0.8
38	El Rincón	4	0.1
39	Total	7102	100

Fuente: Elaboración Propia / Con Base A Resultados Del Censo 2014

Los beneficios de la población será conforme los efectos e impactos de los proyectos a ejecutar, sean por cada comunidad o de beneficio para varias comunidades; en este sentido será muy importante el papel que asuma la comunidad en la gestión de los proyectos, puesto que en esencia el planteamiento es que cada comunidad sea responsable del proceso de gestión de los proyectos identificados y priorizados por ellos en las asambleas comunitarias.

En otras palabras, el nivel de participación de los beneficiarios en el proceso de gestión de sus proyectos será la clave del desarrollo comunitario, incluyendo en la toma de decisiones, ejecución, administración, control y seguimiento.

1.6 Metodología

En general, la metodología se resume en las siguientes fases y actividades del proceso

Fase I: Preparatoria

- Elaboración y concertación de la propuesta metodológica
- Preparación de la propuesta técnica, plan general de trabajo y presupuesto
- Socialización de la propuesta con equipo técnico del Consejo y los Alcaldes
- Elaboración propuesta de carta de compromisos con los municipios
- Negociación de apoyo técnico con otras instituciones y proyectos
- Elaboración de material de capacitación
- Realización de taller de capacitación a técnicos municipales e institucionales sobre la metodología.

Fase II: Inducción a nivel de los municipios:

- Socializar la propuesta con la Corporación Municipal y negociación de la carta de compromisos (certificación punto de acta).
- Constitución del equipo técnico municipal líder del proceso
- Elaboración propuesta plan de trabajo a desarrollar en cada municipio
- Elaboración plan mínimo de comunicación
- Identificación de líderes sociales que formarán el equipo comunitario facilitador
- Realización de talleres de capacitación a los equipos comunitarios sobre la metodología para preparar los PDC. (Tres módulos de capacitación de 8 horas por módulo)

Fase III: Elaboración de Planes de Desarrollo Comunitario

- Identificación y concertación de los ejes temáticos de análisis y las variables determinantes.
- Disponer de los indicadores de línea de base por cada comunidad, en el marco de los ODM.
- Preparación del plan de trabajo del equipo líder comunitario (I-1)
- Levantar los listados de los participantes en cada jornada (I-2)
- Levantar cuadro sobre instituciones y organizaciones existentes en la comunidad (I-3)
- Realización de jornadas comunitarias para preparar análisis sobre situación socioeconómica, análisis problemática local, análisis de actividades y potencialidades productivas, alternativas planteadas como ideas de proyectos y su priorización, consolidación del Plan de Desarrollo Comunitario, y listados de los participantes por evento realizado (Formatos desde I-4 hasta el I-12)
- Socialización y validación de la propuesta de plan y papel de los Patronatos en su gestión (certificación de los puntos de actas de aprobación de los planes en asamblea comunitaria)

Fase IV: Elaboración planes zonales

- Validar mapa de zonificación del municipio (I-4)
- Selección de los representantes zonales

- Realización de talleres zonales por municipio para la priorización de proyectos zonales (uso de instrumentos I-7, I-8) y levantamiento de listados.
-
- Preparación programación de los planes zonales sobre la base de los proyectos priorizados (I-10)
- Socialización y aprobación de los planes zonales por la Corporación Municipal (certificación de punto de acta)

Fase V: Construcción (revisión) de la visión compartida y proyectos estratégicos

- Diagnóstico general del municipio por eje temático (I- FODA)
- Elaboración de la visión compartida del municipio
- Definición de las líneas estratégicas
- Definición de los objetivos de línea
- Identificación, priorización y programación de proyectos estratégicos (I- 9, I-9/A, I – 18)

Fase VI: Elaboración del Plan de Inversión Municipal Plurianual

- Preparación de la programación del plan con los siguientes resultados anteriores:
 - Proyectos estratégicos priorizados por línea estratégica (I-18)
 - Proyectos de desarrollo social y productivo priorizados por cada plan zonal (I-19, I-20)
 - Proyectos de infraestructura priorizados por cada plan zonal (I-21)
- Preparación del Plan de Inversión Anual para el primer año de ejecución (I-22)
- Levantamiento listado de representantes y de la Corporación Municipal que participaron en la concertación del Plan de Inversión Municipal Plurianual (I-23)

Fase VII: Consolidación y redacción del plan

- Elaboración de presupuesto consolidado
- Redacción del plan con sus anexos
- Planes de Desarrollo Comunitario (I-12)
- Planes Zonales de Desarrollo Territorial (I-15)
- Plan de Inversión Municipal Plurianual (I-18 al I-21)
- Plan de Inversión Anual (I-22)

Fase VIII: Socialización, revisión final y edición

- Jornada para la socialización y validación de los planes con la Corporación Municipal y los representantes comunitarios en cabildo abierto (papel de la Corporación y los Patronatos en la gestión)
- Revisión final del documento.
- Edición y entrega de los documentos.

Fase IX: Implantación del Plan

- Elaboración de fichas y perfiles de proyectos
- Preparación y concertación de planes operativos de inversión anual municipal (cada año)
- Jornada de socialización con entes de gobierno y de la cooperación

- Gestión de proyectos
- Ejecución de proyectos

Fase X: Seguimiento y Evaluación

- Los Patronatos en asambleas comunitarias analizan trimestralmente los avances en la ejecución del plan y reportan a la UTM.
- La Corporación Municipal mensualmente analiza los avances en la ejecución del plan y anualmente evalúa los resultados alcanzados.
- Jornadas de evaluación con representantes zonales una vez al año y reformulan el plan en los casos necesarios.

Para realizar este proceso de planificación donde se capacitaron de 3-5 líderes de cada comunidad, los cuales desarrollarían las asambleas comunitarias en cada una de sus comunidades, se realizaron un total de 24 talleres de capacitación y 90 asambleas comunitarias, con la participación de líderes representantes de las diferentes organizaciones y ciudadanos, a través de talleres de capacitación, foro y asambleas comunitarias.

En cada una de las asambleas comunitarias y talleres se reflexionaba sobre la situación socioeconómica actual de la comunidad, observados en el documento de línea base y de esa manera se recapacitaba en cuanto a la situación en la que reencuentra el municipio, surgiendo así potenciales ideas de proyecto las cuales pasaban a la Priorización y presupuestación. Se desarrollaron los diferentes formatos de organizaciones e instituciones existentes que intervienen en la comunidad, se concertó la zonificación municipal, el nombramiento de los representantes ante la asamblea zonal, desarrollando las asambleas zonales, el taller sobre planificación estratégica.

1.6 Período

El periodo previsto para la ejecución del plan de inversión plurianual es de 5 años a partir del 2017; a continuación puede observarse el cronograma por el tiempo estimado para la ejecución del plan de inversión.

Nº	Líneas Estratégicas/Ejes Temáticos	Cantidad de Proyectos por Año					Cantidad de Proyectos		
		18	19	20	21	22	Sociales	Productivos	Infraestructura
1	Ordenamiento Territorial	74	55	38	41	30	19	27	36
2	Salud y Nutrición	52	40	40	31	32	45	3	10
3	Educación	53	49	36	29	25	45	3	15
4	Recursos Naturales y Ambiente	53	34	34	31	22	39	17	6
5	Grupo Vulnerable Tercera Edad	32	34	32	31	30	25	3	8
6	Grupo Vulnerable Mujeres	30	29	23	28	30	18	14	0
7	Grupo Vulnerable Niñez y Juventud	58	55	44	39	30	37	12	14
8	Vivienda	58	60	54	48	39	74	0	0
9	Agua y Saneamiento	43	37	33	35	17	25	0	28

10	Economía	42	43	31	23	19	14	37	4
11	Seguridad Alimentaria	53	41	36	29	25	13	43	0
12	Tierra	50	32	34	23	19	9	44	3
13	Participación	30	19	15	12	12	25	6	1
14	Seguridad Ciudadana	24	24	23	24	23	23	1	1
15	Infraestructura Social	58	46	37	34	25	20	0	47
16	Turismo	34	38	33	27	10	3	5	33
17	Crear una estrategia con un equipo técnico capaz para abordar los temas de Ordenamiento Territorial y turismo en el Municipio.	3	3	3	3	3	2	0	1
18	Fortalecer los procesos de prevención en el tema de salud incorporando los aspectos de seguridad alimentaria y la escasez de agua del municipio.	6	6	6	6	6	5	0	1
19	Fortalecer la gestión para la captación de recursos en el tema de educación e infraestructura social.	3	3	3	3	3	1	1	1
20	Implementación de un proceso que potencie la producción y comercialización de productos del municipio con énfasis en la generación de fuentes de empleo.	4	4	4	4	4	0	4	0
21	Revisar e implementar el plan de acción de la mesa técnica de seguridad.	4	4	4	4	4	4	0	0
22	Revisión e implementación de la política de vivienda.	1	1	1	1	1	1	0	0
23	Diseñar e implementar una estrategia para fortalecer las estructuras comunitarias del municipio.	3	3	3	3	3	3	0	0
24	Diseñar e implementar una estrategia que atienda eficazmente los temas ambientales.	3	3	3	3	3	3	0	0
TOTAL		771	663	570	512	415	453	220	209

II. *Diagnóstico socioeconómico del municipio*

2.1 *Principales indicadores*

2.2 *Población*

San Nicolás Copán cuenta con una población de 7,102 habitantes, clasificados así: 3489 hombres y 3613 mujeres, hay un mayor porcentaje de población en edades de 23 años en adelante.

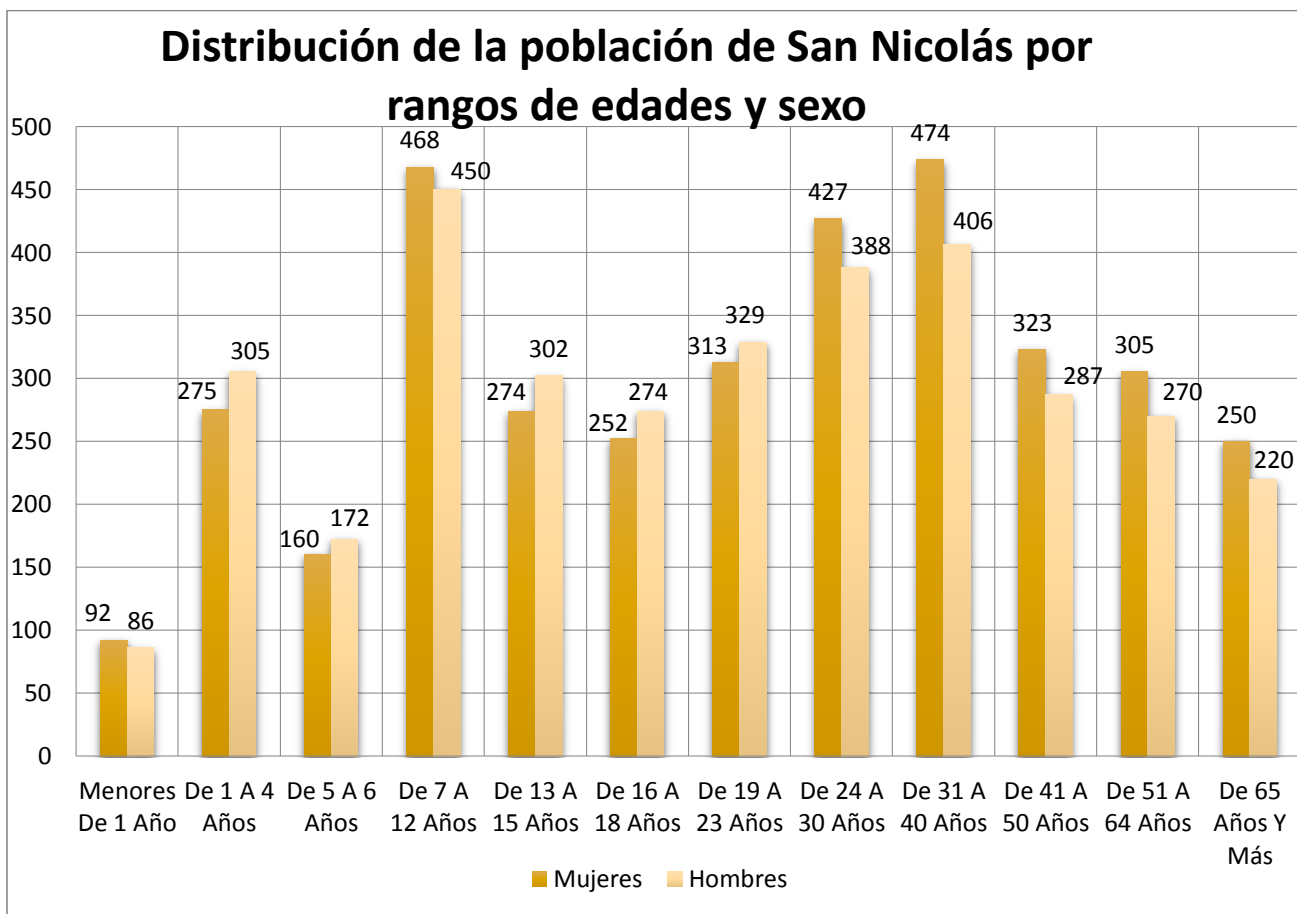
Existe un promedio de 4.14 personas por vivienda y una densidad poblacional es de 97.29 habitantes por km². El comportamiento de la población por rango de edades y su clasificación por sexo, muestra una predominancia en el rango de 7 a 12 años seguido de los rangos de 24 a 30 y de 31 a 40 años, haciendo un porcentaje de menores de 18 años del 43.8% del total de la población, lo que nos da a conocer que existe una población relativamente joven y que en los siguientes años estará presionando por nuevas fuentes de empleo y nuevos servicios públicos, entre otros aspectos.

La población mayor de 50 años es relativamente baja y esta representa solamente el 23.3% de la población general. Otro aspecto relevante es que en la correlación de género se muestra una relativa mayoría de las mujeres.

La mayoría de la población del municipio es joven, tanto que la mitad de la misma (43.8%) es menor o igual a 18 años, lo que muestra que es una población que en los próximos años estará presionando por nuevas fuentes de trabajo y nuevos servicios públicos, entre otros aspectos. Los datos muestran una leve mayoría de las mujeres por sobre los hombres, las primeras representan el 50.8% de la población total y los segundo el 49.2%.

El porcentaje de viviendas desocupadas en el municipio es medio (18.00%), situación que se manifiesta en mayor medida en el área rural (aldeas y caseríos) debido principalmente a que en la mayoría de las fincas existen viviendas construidas especialmente para albergar a jornaleros en tiempos de corte de café.

El 84.16% de las viviendas utilizan solamente una pieza como dormitorio, en el 7.3% de las viviendas conviven de dos o más familias.



Fuente: adaptado de la línea base de indicadores socioeconómicos del municipio de San Nicolás, Copán, 2015.

2.3 Salud

Durante el año 2014 nacieron en el municipio un total 171 niños(as), significando un tasa de natalidad de con relación a la población del 2015. Por otro lado, un dato importante con relación a la fortaleza y estabilidad de la familia y el crecimiento de la niñez es que existen 393 madres solteras en las 1717 viviendas ocupadas, lo cual representa el 92.7% de las viviendas; hay que considerar que en aproximadamente 6.5% de las viviendas viven dos o más familias, generalmente con nexos de consanguinidad, algunas de estas familias son dirigidas por madres solteras que han podido formar su hogar separadamente.

Los ODM han programado reducir la mortalidad materna en $\frac{3}{4}$, en cuanto a esto la tasa de mortalidad materna durante el parto y el posparto para el 2014 fue de 0, con un porcentaje de 0.0% por mil partos atendidos.

Sin embargo, la tasa de mortalidad infantil en menores de 5 años fue de 2 por mil niños ubicados en este rango de menores de 5 años, donde 1 es varón y 1 niña con un porcentaje de 0.2% en este sentido los ODM proponen reducir mortalidad en niños menores de 5 años a 2/3.

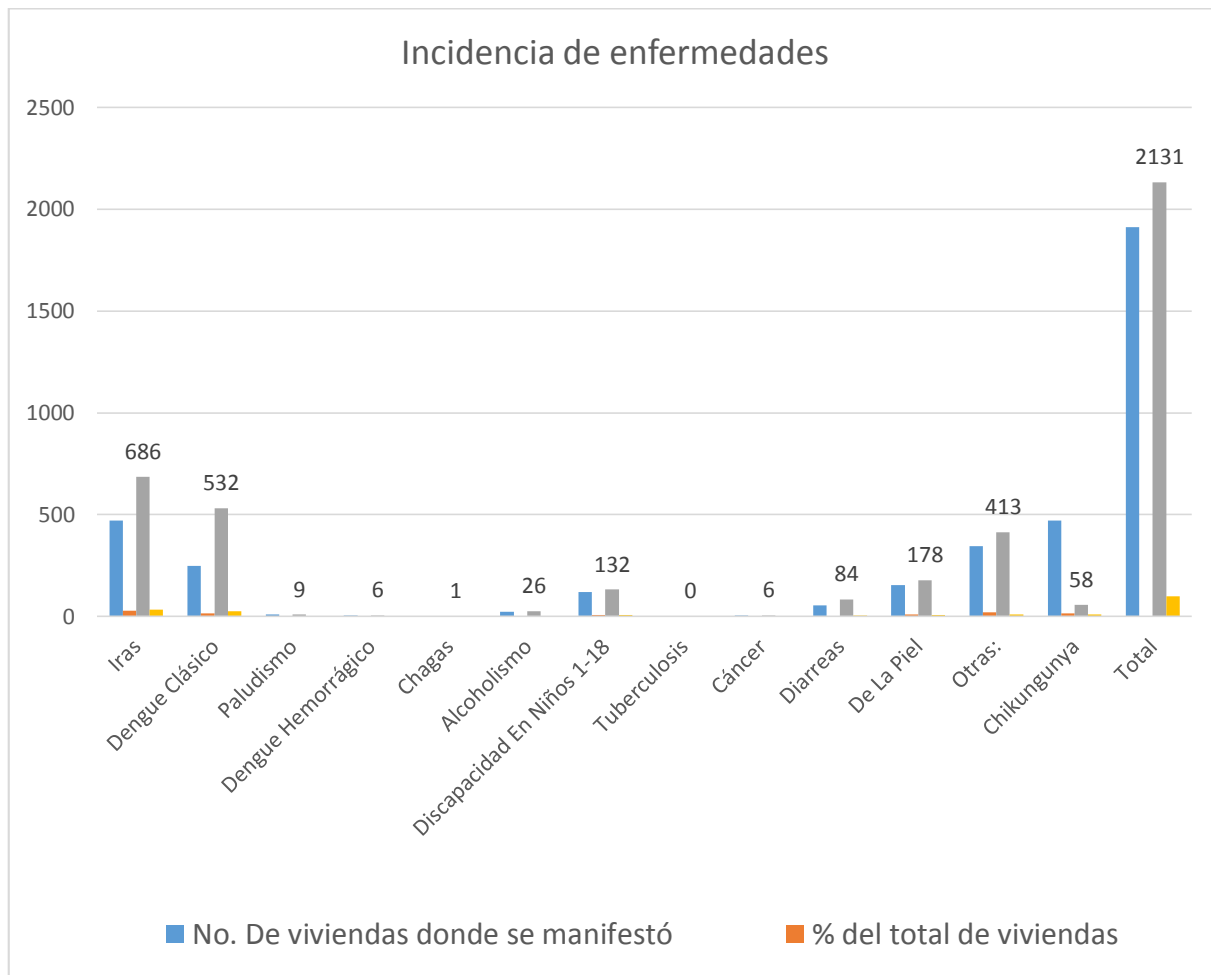
Frecuentemente los partos en las comunidades de nuestro municipio son atendidos por parteras 0.01%, enfermeras 0.9%, medico 8.4%, marido 0.1%, otra persona 0.2%, ella sola 0.1%, se menciona también el caso que fue atendido por ella sola esto se debe que hay comunidades muy lejanas y se les dificultas al momento del parto viajar.

Las enfermedades que más se dan en nuestro municipio son las infecciones respiratorias agudas (iras), y el dengue clásico, diarreas, enfermedades de la piel, chikungunya entre otras.

El Chikungunya es un virus que causa fiebre alta, dolor de cabeza, dolores en las articulaciones y dolor muscular, uno tres o siete días después de ser picado por un mosquito infectado, aunque la mayoría de los pacientes tienden a sentirse mejor en los siguientes días o semanas.

Se transmite por la picadura del mosquito *Aedes aegypti* y *Aedes albopictus*.

El 0.8% de nuestra población a nivel de municipio ha sido infectado con este virus.



Fuente: adaptado de la línea base de indicadores socioeconómicos del municipio de San Nicolás Copán, 2015.

2.4 *Servicios básicos*

La mayoría de comunidades de nuestro municipio cuenta con los servicios básicos principales como ser: **agua, energía eléctrica, mantenimiento de calles y letrina.**

Los servicios como ser recolección de basura, aseo de calle, alumbrado público, teléfono de Hondutel, se dan en lo que es el casco urbano.

Los siguientes servicios públicos muestran la siguiente cobertura:

ENERGÍA ELÉCTRICA:

La cobertura del servicio de energía eléctrica es del 81.6 % de la población, servicio que lo reciben la población del casco urbano, sus aldeas 7, sus caseríos 9 haciendo un total de 22 comunidades que cuentan con el servicio, en nuestro municipio son pocas las comunidades que no cuentan con energía eléctrica.

AGUA POTABLE:

Del total de la población sólo el 79.4% recibe el servicio de agua mediante un sistema de acueducto, que esta pasa por varios filtros y finalmente recibe tratamiento de clorato, no obstante el resto de la población con un 33% obtienen agua llave publica/fuente, por ejemplo, el 8% de la viviendas la obtienen por pozo propio y un 30.3% comunal, y un 4.4% reservorio de agua lluvia y por manguera 1.5%.

En las comunidades de nuestro municipio la mayoría tienen acceso a este servicio, la mayoría de población consume agua potable ya que esta pasa por varia filtro que están ubicados en diferentes comunidades y cloradas, cuando este servicio llega a las casas de las comunidades va en condiciones actas para consumo humano; en este servicio los ODM proponen reducir el porcentaje de personas que carecen de agua.

En las comunidades son las juntas de agua, las que administran los sistemas bajo la supervisión de la municipalidad, referente al tiempo que reciben el servicio, en el casco urbano este control lo lleva la municipalidad y los encargados son el departamento de servicios públicos, ya que ellos cuentan con dos fontaneros y ellos envían el agua en forma sectorizada, con el fin de hacer que llegue en medida justa a cada vivienda.

ALCANTARILLADO:

A nivel de alcantarillado sanitario la cobertura de este servicio es de 63.5%, considerando el 11.9 % de la población poseen letrinas de las cuales el 0.8 % no la utilizan, lo que hace un total real de 75.4% de la población con disposición adecuada de excretas, aun con el reconocimiento de los efectos por el uso de las letrinas en la contaminación de las aguas subterráneas.

2.5 *Vivienda*

En el municipio existe un total de 2,155 viviendas de las cuales el 70.6% se encuentran ocupadas y 18% están desocupadas.

Con relación a la tenencia de la vivienda el 80.7% de los hogares poseen viviendas propias totalmente pagadas, un 5.4% está alquilando, un 13% la ocupan en forma prestada por otro familiar y el 0.9% posee vivienda propia pero la está pagando.

En cuanto al número de piezas que tiene cada vivienda de las diferentes comunidades los datos muestran una distribución amplia desde una a más de seis piezas, el siguiente cuadro le mostrara como es la distribución de piezas en la vivienda.

Si consideramos el promedio de 4.14% personas por vivienda deducimos que el nivel de hacinamiento es considerable ya que el 48.46% de las mismas poseen entre una y tres piezas y, además, el 84.16% de las viviendas utilizan solamente de una a dos piezas como dormitorios.

Es de considerar que el 84.16% de las viviendas en las comunidades de nuestro municipio utilizan de una a dos piezas como dormitorio, sin embargo, un aspecto que muestra las condiciones y facilidades de las viviendas es que el 25.98% de estas no poseen un baño para el aseo personal, lo cual lo hacen al aire libre.

Por otro lado, es de considerar que en el 7.3% de las mismas conviven dos o más familias, tal como se muestra en el siguiente cuadro:

Es de considerar que el 84.16% de las viviendas en las comunidades de nuestro municipio utilizan de una a dos piezas como dormitorio, sin embargo, un aspecto que muestra las condiciones y facilidades de las viviendas es que el 25.98% de estas no poseen un baño para el aseo personal, lo cual hacen al aire libre.

Las viviendas muestran deterioro en la mayor parte de las comunidades, debido a que la mayoría de las familias son de bajos recursos económicos, factor que les impide darle un apropiado mantenimiento a las viviendas, muestra de ello es que solo 9.1% de las viviendas se encuentran en buenas condiciones, un 58.8% en condiciones regulares y 32.1% en mala condiciones, esto es un indicativo de la situación económica de la población.

En condiciones buenas se estiman aquellas viviendas que no presentan ningún tipo de problemas en su estructura; techos, paredes, pisos o aquellas que ofrecen las condiciones necesarias para vivir, en nuestro municipio son pocas las familias que poseen una vivienda con todas las condiciones favorables.

Las viviendas en condiciones regulares se estimaron aquellas que presentan uno o dos problemas, pero que ofrece condiciones para vivir sin un alto riesgo durante un tiempo determinado, en el municipio es de 58.8% de viviendas presentan estas condiciones, esto quiere decir económicamente la mayoría de familias no viven en condiciones demasiado desfavorables, tienen un techo digno para la convivencia en familia.

En malas condiciones se consideran aquellas que presentan problemas en su estructura a nivel de techo, paredes y pisos, en el municipio existen viviendas de bahareque, tablas, desperdicios principalmente en las aldeas y caseríos.

Entre los principales problemas en las viviendas están:

El 46.4% de las mismas no tienen repello, el 27.5% poseen piso de tierra, el 84.3% no tiene cielo falso y el 20.8% poseen el techo en mal estado.

Otro aspecto importante de analizar es el tipo de combustible que utilizan las familias para cocinar el siguiente cuadro nos reflejara número de viviendas y el más utilizado, y cuál es el que por condiciones económicas prefieren las familias para cocinar.

2.6 Educación

En el municipio la mayoría de las comunidades cuentan con una escuela primaria todas equipadas con la logística mínima necesaria para impartir clases, (pupitres, mesas, pizarra y material didáctico, entre otros), solamente el instituto y la escuela ubicados en el casco urbano dispone de una sala de computación.

En el municipio hay 11 kínderes, 14 escuelas primarias (comunidades y casco urbano), un centro básico en la aldea el Carmen y uno en la aldea el porvenir; un instituto de educación básica y secundaria en el casco urbano.

Los kínderes 3 son públicos y 9 son de Ccepreb, cuenta con facilitadoras capacitadas para el área de la educación de los niños, estas son contratadas por la municipalidad de San Nicolás.

Cada escuela cuenta con maestros profesionales en el ramo, también en el instituto se cuenta con licenciados en cada una de las materias asignadas para el área de básico y los maestros encargados de la preparación de las nuevas generaciones de profesionales en nuestro municipio.

La distribución de los niños en edad escolar por el grado que han alcanzado en sus estudios, donde puede observarse que el 55% están en preescolar, el 101% en primaria, 47% en plan básico, 21% diversificado.

De lo anterior se deduce que la población estudiantil que ha logrado llegar a nivel diversificado es sumamente baja, por lo que el nivel de profesionalización y calificación del recurso humano del municipio no es el esperado para lograr impulsar el desarrollo local.

NIVEL PREESCOLAR

La estrategia de reducción de la pobreza propone duplicar la cobertura neta en educación prebasica, en los resultados nos podemos dar cuenta que hay un total de 332 niños y niñas en edad de estudiar lo que equivale a un 7.25% del total, de los cuales solamente 181 están estudiando lo que representa un 55% del total que están en edad de hacerlo.

NIVEL PRIMARIO

Los ODM plantean lograr el ciclo completo de enseñanza primaria, en tanto los datos del municipio de San Nicolás Copán muestran que los niños en edad de estudiar primaria, que oscilan en las edades de 7 a 12 años, son un total de 918, lo que equivale al 100% de la población en edad de estudiar; sin embargo de este total están estudiando 927 que representa 100.9%

NIVEL BÁSICO

La estrategia de reducción de la pobreza propone lograr una cobertura neta del 00% en los dos primeros ciclos, en este sentido en el municipio hay 576 niños y niñas en edad para estar en este nivel, de los cuales estudian solamente el 273 con un porcentaje de 47%.

NIVEL DIVERSIFICADO

El número de jóvenes que se encuentran en este nivel en el municipio es de 526 en edad de estudiar de los cuales 113 están estudiando, por lo que se puede deducir que la población estudiantil que ha logrado llegar al nivel de diversificado es bajo, ya que representa un porcentaje de 21%.

Es importante mencionar que a los datos obtenidos anteriormente también se presentan problemas en los centros educativos como el de deserción y alumnos que repiten año escolar.

NIVEL UNIVERSITARIO

En el municipio es bajo el número de jóvenes o adultos que han logrado llegar a este nivel.

ANALFABETISMO

La situación de analfabetismo aun es preocupante en el municipio ya que el total de los que no saben leer y escribir es de 1,035 y este representa el 14.5% del total de población en nuestro municipio.

IGUALDAD ENTRE LOS SEXOS EN NIVEL EDUCATIVO

Los términos son porcentuales ya que las cifras muestran que los varones tienen un 51.40% de acceso y las mujeres un 48.60% esto nos muestra que los hombres sobresalen pero con muy poca diferencia de las mujeres con de acceso a la educación.

2.8 Economía

Las principales actividades económicas del municipio son: la agricultura, el comercio, ganadería, carpinterías, microempresas (tajadas), talleres de soldadura, lácteos, avicultura, compra/venta de porcinos.

A nivel agrícola los principales cultivos que predominan son los granos básicos (maíz y frijoles) café, hortalizas, la venta de dulces hechos de azúcar de caña.

El café y azúcar de caña llevan todo un proceso para llegar a la finalidad del producto por ejemplo: el café se procesa a nivel de lavado, despulpado, selección, secado, y ensacado para su comercialización y transformación artesanal de café para autoconsumo; también, se industrializa en forma artesanal la caña de azúcar de la cual se saca el dulce de panela, batidos, miel, cachasas, este proceso es bien complejo porque hay que saber el punto exacto de la miel para ir elaborando cada producto anteriormente mencionado.

Con relación al comercio tenemos pequeños negocios como ser pulperías, en donde ofrecen todo los productos de la canasta básica, también contamos con negocios en donde comercializan, ropa, zapatos, artículos de cocina y coheterías comercializadoras de todo tipo de fuegos pirotécnicos; estas ofrecen fuentes de trabajo a muchas familias del casco urbano y en menor escala a las aldeas.

Balneario el “Urraco”, es una fuente de trabajo para varias personas, ya que en la temporada de verano este atrae personas de municipios vecinos y de nuestro municipio que viene a relajarse y a divertirse junto con amigos y familiares.

La fuerza de trabajo predominante en el municipio está en la producción agrícola, existen 1,365 agricultores, ganaderos y jornaleros dedicados directamente a la producción agropecuaria (51.7% del total de población económicamente activa ocupada), lo cual muestra que este municipio es eminentemente agropecuario.

Fuerza laboral:

En concordancia con lo ya expuesto, la mayor fuerza de trabajo predominante en el municipio está en el sector primario, específicamente en la producción agropecuaria, existen 1474 micro y pequeños agricultores y jornaleros dedicados directamente a este sector, que representa el 27.98% del total de la población económicamente activa.

Calculando la Población en Edad de Trabajar (PET) del municipio determinamos que está constituida por 5587 personas que representa el 78.67% del total de la población; de ésta la Población Económicamente Activa (PEA) está constituida por 3124 personas, o sea el 55.92% de la PET. Analizando el comportamiento de la PEA ocupada y desocupada se estableció que el 84.48% de la PEA está ocupada, por tanto existe un desempleo abierto de 15.52% de la PEA.

Igualmente analizamos la Población Económicamente Inactiva (PEI) que está constituida por estudiantes, amas de casa u oficios domésticos, jubilados, rentistas y discapacitados, la cual está compuesta por una población de 2463 personas que representa el 44.08% de la PET.

En el siguiente cuadro se muestra la distribución agrupada de las principales profesiones u oficios en el municipio, donde sobresalen los oficios domésticos, productores agropecuarios, jornaleros y profesionales de media.

Cuadro # 23
Municipalidad De San Nicolás Copán.
Agrupación De Profesiones Y Oficios De Los Miembros De La Familia En Edad De Trabajar

Profesión U Oficio	#	%
Profesionales Universitarios	84	1.59
Profesionales	344	6.53
Obreros	376	7.14
Agricultores	924	17.54
Jornaleros	550	10.44
Empresarios	134	2.54
Oficios Domésticos	46	0.8
Amas De Casa	0	0
Estudiantes	971	18.43
Discapacitados	31	0.59
Otros	3	0.06
Total	5268	100%

Fuente: Elaboración Propia / Con Base A Resultados Del Censo 2015.

Ingresos:

Establecer el nivel de ingresos familiares es uno de los aspectos más difíciles de obtener con la población, en virtud que a nadie le satisface compartir su ingresos, principalmente si cree que pueden ser utilizados para efectos tributarios, en el caso del censo que nos ocupa el tema; se abordó por dos ángulos a fin de asegurarse lograr la información más fidedigna.

Por ejemplo, se preguntó directamente el ingreso mensual al momento de consultar la ocupación de las personas y considerando la posibilidad que la información no sea muy realista se les preguntó a los jefes de familia cuantos son los ingresos mensuales familiares, ya que la encuesta contiene dos preguntas que se relacionan con los ingresos según rangos establecidos, obteniéndose los siguientes resultados:

Cuadro # 25**Municipalidad De San Nicolás Copán.****Hogares Con Ingresos Mensuales Según Rangos**

Rangos De Ingresos	Hogares	%
Ingresos Menor De 1,000	211	12.29
Ingresos Entre Lps. 1,001 A 2,000	244	14.21
Ingresos Entre Lps. 2,001 A 4,000	573	33.37
Ingresos Entre Lps. 4,001 A 8,000	398	23.18
Ingresos Entre Lps. 8,001 A 12,000	161	9.38
Ingresos Entre Lps. 12,001 A 20,000	88	5.13
Ingresos Entre Lps. 20,001 A 30,000	23	1.34
Ingresos Entre Lps. 30,001 A 50,000	14	0.82
Ingresos Arriba De Lps 50,000.01	5	0.29
Total	1717	100%

Fuente: Elaboración Propia / Con Base A Resultados Del Censo 2015.

En el cuadro de los ingresos podemos observar que un porcentaje 12.29% de las familias poseen ingresos menores de mil y el 47.58% de familias están entre un rango de ingresos menores de 4,000 lempiras mensuales.

En las comunidades del municipio por falta de fuente de trabajos varios miembros de las familias han emigrado a otras ciudades y países, esto significa que entra este ingresos adicional lo reciben 210 hogares, que en un 38.57% son menores de 1,000.00 lempiras y de 1000.01 lempiras en adelante las familias que lo reciben son 129 el porcentaje es de 61.42% casi en su totalidad estas remesas son enviadas por personas que emigraron a los estados unidos y a ciudades de nuestro país.

Por otro lado, los ODM plantean reducir a la mitad personas con hambre, consultando dicha información a cada una de los hogares de nuestro municipio los jefes de familia desde su perspectiva consideran que los ingresos ajustan para una alimentación balanceada de la familia, los resultados obtenidos muestran que el 84.7% de los mismos expresan que los ingresos les ajusta para alimentarse los 3 tiempos, al 14.1% dos tiempos y al 1.2% consideran que solo un tiempo.

Es importante expresar que la mayoría de estas familias que tienen los menores ingresos son campesinas que no tienen oportunidades permanentes de trabajo como ser: agricultores, jornaleros, que su ingreso diario para sostener económicamente a su familia es de 1.120 sin embargo, realizan pequeños cultivos para satisfacer al menos las necesidades de autoconsumo, por tanto el hecho que los ingresos no ajusten no significa que no están cubriendo las necesidades alimentarias, aunque no en las condiciones y las necesidades óptimas de consumo humano

Cuadro # 26
Municipalidad De San Nicolás Copán.
Ingresos Promedios A Nivel De Hogares Menores A \$ 1.00 Diario

Ingreso Mensual	Hogares		Ingre. Prom. Per Cápita X Hogar \$	% Acumulado De Hogares Con Menos De \$ 1.00 X Día
	No	%		
1000	211	12.29	0.39	12.29
4000	817	47.58	1.54	59.87
8000	398	23.18	3.09	83.05
14000	249	14.50	5.40	97.55
14001 En Adelante	42	2.45	-----	100
Total	1717	100%	1042	

Fuente: Elaboración Propia / Con Base A Resultados Del Censo 2015.

Acceso a la tierra:

Considerando que la mayor parte de la PEA está en el sector primario, Los resultados anteriores se analizaran por cada una de las familias que trabajan la tierra y mantienen sus cultivos de granos básicos u otros, en este sentido nos encontramos que el 45.5% de los hogares, algún miembro, trabaja por cuenta propia en la tierra, esto sustenta el análisis hecho con relación a la parte alimentaria; de este total el 27.1% de las familias al menos uno, dos y más miembros lo hacen.

Este dato no significa que solo este porcentaje de familias trabaja la tierra, muchas otras tienen miembros que trabajan la tierra, pero como jornaleros, porque no poseen una parcela, como lo mostramos en el dato anterior, (pea).

No todos los que trabajan la tierra por cuenta propia son propietario de tierra, los resultados obtenidos reflejan que solo:

El 30.2% de los hogares que la trabajan poseen tierra propia totalmente pagada, un 0.3% poseen tierra que la están pagando, un 10% trabaja la tierra pero alquilada, un 7.1 % trabaja con tierra prestada, y un 0.5% mantiene sus tierras en litigio. Del total de hogares el 51.8% no poseen tierra.

Otros datos interesantes es que el 43% (731 hogares) el 42.6% producen alimentos como granos básicos (maíz y frijoles incluyendo café y hortalizas en menor cantidad). De este total que produce alimentos, solo el 37.0% les es suficiente para el autoconsumo y cubrir con las necesidades de alimentación en la familia, el resto tiene dificultades de producción en mayor escala por los bajos recursos económicos de la familia (familias que solo producen pequeñas parcelas de tierra), aunque también les afecta la baja tecnología aplicada.

Lo anterior repercute en la capacidad de producción de alimentos para la venta, en este sentido la consulta arrojó que solo el 9.5% de los hogares que producen alimentos obtienen excedentes para la venta, principalmente de café, frijol y maíz, lo cual representa un efecto importante en la economía familiar, ello indica la necesidad de programas o proyectos que mejoren el uso y la productividad agropecuaria.

2.9 Participación

La participación ciudadana, desde varios años atrás en el municipio, se han dado procesos de participación social y comunitaria, ejemplo de ello son los patronatos, juntas de agua, iglesias y sociedad de padres de familia; a pesar del apoyo de estas organizaciones y del interés institucional, todavía hay que fortalecer procesos que impulsen la conciencia y la participación de los ciudadanos en sus diferentes ámbitos.

Prueba de esta necesidad son los resultados que el levantamiento censal indica que existen altos porcentajes de personas que no participan en ninguna organización, tal es el caso en los hombres que equivale a un 78.3% de los hogares, en el caso de las mujeres el porcentaje es de 71.9% de los hogares que no participan en ninguna organización.

Como lo muestran los datos, a nivel de las organizaciones civiles en el municipio participan más las mujeres que los hombres, aunque (la diferencia no es grande) se debe incentivar actualmente en la gestión comunitaria y municipal la participación de la mujeres.

Entre los espacios de participación que brinda el gobierno local se identifican los cabildos abiertos, las asambleas comunitarias, reuniones; grupos de fluid, y de fraternidad en donde son apoyados por la municipalidad de nuestro municipio, también en eventos y procesos ejecutados con apoyo de instituciones públicas y privadas.

III Infraestructura básica existente

3.1 Vial

El municipio de San Nicolás está a dos kilómetros de la carretera internacional ca-4 que conduce a Santa Rosa de Copán, la entrada y san pedro sula.

Las vías de comunicación del municipio están constituidas por carreteras de 2da y 3ra clase y es cruzado por la carretera internacional la cual se utiliza para poder llegar a dos aldeas que pertenecen a nuestro municipio (carrizal y achiotal), carretera que además conduce a Santa Rosa, Copán y san pedro sula, cortés y a las fronteras de Guatemala y el Salvador. A nivel intermunicipal se comunica con los municipios de nueva arcadia, protección, naranjito y trinidad. La cabecera tiene una cobertura de 7 km de calles pavimentado con concreto hidráulico y adoquinado; el tramo carretero (desvió) que conduce de la carretera internacional al casco urbano esta pavimentado con concreto hidráulico.

Las comunidades se encuentran comunicadas por carreteras secundarias (tierra) y caminos de penetración (herradura); las aldeas están a distancias de Cerro Redondo 18km, Santa Teresa 14km, el Modelo 12 km el Porvenir 6km, el Carmen 7 km, el Carrizal 2 km, el Achiotal 6 km.

3.2 *Electricidad*

Tomando en cuenta que la electricidad es uno de los servicios básicos más importantes para el desarrollo de una comunidad, en el municipio se ha logrado electrificar el 100% de las aldeas y algunos caseríos. Sin embargo existen comunidades que por la distancia donde están ubicadas y la magnitud del proyecto aún no cuenta con energía eléctrica.

A nivel del municipio el casco urbano y parte de la zona rural se cuentan con acceso a l servicio de energía eléctrica.

3.4 *Social*

En el aspecto social en este municipio se realizan diversas actividades, eventos sociales, deportivos y religiosos, se cuenta con centros comunales en aldeas, caserío y en el casco urbano.

En las comunidades existe un centro social ubicado en la cabecera, así mismo la población dispone de 32 iglesias: 7 en el casco urbano y 25 en las comunidades, (Cerro Redondo(2), Santa Teresa(2), El Modelo (3), El Porvenir(3), El Carmen(4), El Carrizal (2), El Achiotal(3), Las Brisas(1), El Sisín (3), El Bijao(1), Pueblo Nuevo(1)).

A nivel de municipio contamos con 4 canchas deportivas multiusos:

- A. Una en barrio San José.
- B. Dos en barrio San Nicolás.
- C. Una en aldea El Carmen.

También a nivel de municipio se cuenta con campos de futbol en las comunidades siguientes: Cerro Redondo, Santa Teresa, El Carmen, Achiotal, Carrizal, Porvenir, El Sisín y en el Casco Urbano.

Asimismo se cuenta con un parque recreativo en el casco urbano, una posta policial, una casa de la cultura donde funciona la oficina de la mujer, la comisión ciudadana de transparencia, la sala de cómputo, la biblioteca municipal y la oficina del comisionado de la niñez y la juventud.

3.5 *Salud*

En el área de salud existe un CESAMO ubicado en el casco urbano y actualmente cuenta con el área de odontología; también se cuenta con el CESAR en la comunidad El Modelo que está en funcionamiento y beneficia a muchas familias de la zona rural de los municipios de San Nicolás, Copán y Naranjito, Santa Bárbara dándoles la oportunidad de ser atendidos con los requerimientos de ley, al igual que otros municipios de otras partes del país en condiciones óptimas.

El sistema de salud cuenta con el siguiente personal institucional y comunitario voluntario, medico permanente general, médico en servicio social, enfermeros (as) auxiliares permanentes, enfermera auxiliar contratada, enfermeras en servicio social, profesional en enfermería, técnico en salud ambiental, odontólogos, atención medica permanente y voluntarias de salud.

Cabe mencionar que el servicio de salud en el municipio es a través de la modalidad de servicios descentralizados, ejecutados actualmente por la Mancomunidad Chortí lo que significa que no es el Estado de Honduras el ejecutor financiero de este proceso.

En el transcurso del año se realizan brigadas médicas; en donde atienden médicos de medicina general, pediatras, dermatólogos, psicólogos, con la finalidad de ayudar a muchas personas con diferentes casos médicos.

En casos especiales de enfermedades, que por la magnitud de su gravedad no se pueden atender en estos centros, los pacientes son referidos al Hospital de Occidente ubicado en la cabecera departamental, Santa Rosa de Copán, y en otros casos a los hospitales de San Pedro Sula o Tegucigalpa.

3.6 *Educativo*

A nivel del sistema educativo la infraestructura existente la conforman 11 centros preescolares, 14 escuelas de educación primaria, tres centros básicos (este funciona en una de las escuelas de la Aldea El Carmen, Aldea El Modelo Y El Porvenir) y en el casco urbano se cuenta con un Instituto Oficial Diurno Héctor Mejía Lara con acceso al plan básico y a la carrera de bachillerato técnico profesional en informática. También funciona el programa de educación para todos (Educatodos) en 10 comunidades y el instituto hondureño de educación por radio (IHER) en el casco urbano.

En el municipio en el área de preescolar y de educación primaria están formadas por kínderes públicos, PROHECOS y CCEPREB y maestras contratadas y remuneradas por la municipalidad.

El total de matrícula a nivel general tanto de kínderes, escuelas e institutos es de 1,570 alumnos.

3.8 *Institucionalidad para el desarrollo*

Desempeño municipal

La corporación municipal de San Nicolás, Copán está integrada por 6 regidores, 3 del partido nacional y 3 del partido liberal, el alcalde y el vicealcalde, como en el resto del país la corporación se reúne cada quince días. También en representación de la sociedad civil existe el consejo de desarrollo municipal (CDM), y en cada una de las comunidades existen los alcaldes auxiliares, encontrándose también constituidos 16 consejos de desarrollo local (CODEL), además existe el comisionado municipal y la comisión de transparencia.

En su estructura operativa la Municipalidad cuenta con los Departamentos de Catastro, Secretaría, Tesorería, Auditoría Interna, Departamento Municipal de Justicia, Unidad Técnica Municipal, Unidad de Desarrollo Económico Local, Dirección de Servicios Públicos, Unidad del Medio Ambiente, Oficial de Acceso a la Información Pública (OIP), Unidad de Desarrollo Social y Comunitario (UDSC), Departamento de Administración Tributaria, Contabilidad Y Presupuesto. Por otro lado se encuentra el fontanero municipal, el conserje, un policía, un

vigilante, un encargado del parque infantil, un encargado del cementerio y dos obreros en el crematorio, haciendo un total de 23 empleados en total.

Los servicios públicos que presta la municipalidad son: El Rastro Público (no habilitado), Cementerio, Alcantarillado, Tren de Aseo, Servicio de Agua pero solo en la cabecera municipal, el servicio de agua potable es manejado directamente por juntas de agua a nivel rural.

Presencia institucional en el municipio

En el municipio tienen presencia directamente de 12 instituciones, Plan en Honduras, OCDIH, USAID NEXOS, RNP, Juzgado De Paz, Fundación Jicatuyo, IHCAFE, CEPUDO, PRONADEL, PROHECO, PIR, Municipalidad De San Nicolás.

Por otro lado, la municipalidad está asociada a la Mancomunidad Chortí, que es una Mancomunidad conformada por 10 municipios.

Sociedad civil

En el municipio existe una variedad de organizaciones de la sociedad civil establecidas, de las cuales son los patronatos la base organizativa comunitaria más fuerte involucrada en procesos de desarrollo local, y funcionan como uno de los enlaces más cercanos hacia la municipalidad, así como así como las distintas instituciones que operan en el municipio.

En síntesis las organizaciones existentes son: patronatos, juntas rurales de agua, organización de caficultor, sociedades de padres de familia, iglesias (entre evangélicas y católicas), comités ambiental, equipos de futbol y equipo técnico municipal, (UTM) ,además la unidad técnica de desarrollo local (UDEL) cada una de estas organizaciones juegan sus propios roles encaminados al desarrollo del municipio.

Cuadro # 8
Municipalidad De San Nicolás Copán

Comunidad	Organizaciones
	Junta Directiva Del Consejo Local De La Cultura.
	Consejo Municipal De Desarrollo Educativo (Comde).
	Patronato Desarrollo Comunitario
	Comisión De Seguridad Asociación De Productores De Café. (AHPROCAFE)
	Mesa Técnica Niñez/Juventud
	Comisión Municipal De Protección De Niñez, adolescencia Y Juventud
	Asociación De Juntas Administradoras De Agua Municipal (AJAAM).
	Equipo Fuerzas Libres Unidas Inspiradas Por Dios (EMT Fluid)
	Junta Rural De Productores.
	Comisión Municipal De Protección De La Niñez “Caritas Felices”.

Casco Urbano	Comisión Municipal De Agua Y Saneamiento Organizada (Comas)	Cooperativa Mixta Copalchil Limitada (Comicacol).
	Centro de Salud	Liga Burocrática de Futbol
	Unidad de Desarrollo Social Comunitario (UDSC)	Comité De Reserva Estratégica Municipal De Granos Básicos.
	Consejo Comunitario	Unidad De Supervisión Y Control Local Organizada (USCL).
	Damas de la Iglesia	Asociación Nacional del Café (ANACAFE)
	FIHNEC	Asociación De Agricultores Y Ganaderos.
Caserío Pueblo Nuevo	Soc. de Padres de Familia	Comité de Salud
		Comité de Patronato
Caserío El Ocotillo	La sociedad de padres	Consejo de iglesia
	AECO	
Aldea Santa Teresa	Junta De Agua.	Junta rural de ANACAFE
	Directiva evangélica.	Junta de agua
	Equipos de futbol	Patronato
	Junta rural de AHPROCAFE	Comité de salud
	Sociedad de padres de familia	Directiva católica
Caseríos Plan De Ceibo, Borbollón y Los Mescales		Patronato
Aldea El Modelo	Junta De Agua.	Comité De Salud
	Patronato	Sociedad de padres de familia
	Caja Rural	Iglesias
	Equipo de futbol	Comité de Salud
	Junta De Agua.	Iglesia católica.
Caserío Las Brisas	Comité de salud.	Caja rural.
		Sociedad de padres de familia.
	Junta de agua.	
	Patronato.	Comunidad de Cristo.
Aldea Cerro Redondo	Patronato.	Comité de Salud.
	Sociedad de Padres de Familia.	Patronato de Futbol
		Junta de Agua
Caseríos Tres Cruces-Suncerca	Sociedad de padres de familia.	Junta de agua.
Aldea El Carrizal	Junta De Agua.	Patronato Aldea El Carrizal.
		Sociedad Padres de Familia
Aldea El Achiotal		Junta De Agua.
	Sociedad de Padres de familia.	Organización de la Salud
	Patronato	Organización de Iglesias
	Organización de Futbol.	Juez Comunitario

Caserío El Escondido	Sociedad de Padres de familia.	Junta de agua
	Caja rural	Comité de salud
Caseríos La Puerta- Los Lesquines	Patronato	
	Patronato	
Caserío El Bijao	Iglesia	
Aldea Nueva Concepción El Carmen	Junta De Agua.	Patronato Nueva Concepción El Carmen.
	Caja rural	Sociedad de padres de familia
	Comité de salud TIFE	Red de mujeres
	JOECAM	
Aldea El Porvenir	Junta De Agua.	Comité Pro Mejoramiento Campo De Futbol.
	Patronato	Caja Rural De Ahorro Y Crédito “Fuente De Vida”.
	Equipos deportivos	Comité de Mujeres en Acción
	Organizaciones cafetaleras	Comité de desarrollo salud y vida
	Comité eventos sociales	Sociedad de padres de familia
	Comité de Salud	Consejos de iglesia
	Cajas Rurales:	
	✚ Hacia un Futuro Mejor	
	✚ Abriendo Brecha	
	✚ Fuente de Vida	
✚ Trabajando Unidos		
Caserío El Sisín	Junta De Agua.	Patronato
	Soc. de Padres de Familia	Caja rural
	Organización de iglesias	Comité de salud
	Equipo de futbol	

Los Patronatos: orientan principalmente sus funciones a la gestión de proyectos de infraestructura, así como a procesos de organización y participación de la sociedad en el tratamiento de problemas de interés público; ninguno de estos cuenta con sus estatutos, pero todos son apoyados por la municipalidad y por instituciones afines al desarrollo local.

Las Juntas De Agua: sus acciones orientan a lograr el buen manejo y administración de los acueductos, tanto en la construcción de los mismos como en su operación; también, centran su interés en el buen funcionamiento organizacional y administrativo de las mismas juntas, así como en la protección, control y manejo de las fuentes productoras de agua, son apoyadas directamente por la municipalidad y por las instituciones afines a la protección de los recursos naturales, existen 7 en total y están ubicadas en las comunidades de Cerro Redondo, Santa Teresa, El Modelo, El Porvenir, El Carmen, El Carrizal, El Achiotal; Caseríos: Como Ser Tres Cruces, Buena Vista Y El Casco Urbano.

Comités Ambientales: sus funciones están orientadas a la protección, manejo y recuperación de los recursos naturales de las comunidades, principalmente de las fuentes productoras de agua, son apoyadas directamente por la municipalidad, en la actualidad existe 1 comité operando en la aldea el achiotal.

Iglesias: existen 32 iglesias en total, 7 en el casco urbano y 25 en las comunidades; su misión

está orientada a promover los valores espirituales cristianos con énfasis en el amor al prójimo y ejercer la paz, la armonía, y la comprensión entre los habitantes.

Sociedad De Padres De Familia: sus funciones están orientadas a brindar apoyo a los procesos de enseñanza – aprendizaje de los niños, en las actividades realizadas a nivel del centro educativo, la comunidad y en la familia.

Clubes Deportivos: existen 20 grupos deportivos de futbol que representan un espacio de recreación para la juventud y de promoción de la armonía entre los pobladores, también unen lazos de amistad y competencia con pueblos vecinos, al momento de realizar campeonatos de futbol.

Sociedad de padres de Familia: Brindan apoyo a los procesos de enseñanza - aprendizaje de los niños mediante diversas actividades realizadas a nivel del centro educativo, la comunidad y en la familia.

Comité de Plan en Honduras: Es una organización constituida por familias beneficiarias de la institución Plan en Honduras, encargada de que todas las madres de los niños afiliados asistan a reuniones, son los encargados de realizar las cotizaciones necesarias para cualquier proyecto que brindan, si no existiera esta organización no sería posible ninguna ayuda por parte de la institución.

AHPROCAFE y ANACAFEH: Son dos grupos gremiales que aglutinan a los productores de café del país, organizándose a nivel comunitario a través de juntas locales, de estas salen representantes a juntas municipales y así sucesivamente a nivel departamental y nacional. Tienen proyectos específicos de asistencia técnica a los productores de café.

Cajas Rurales: Son organizaciones que promueven el ahorro entre sus miembros y el producto del mismo lo utilizan para brindar préstamos a sus propios socios.

Comités de Salud: Estos grupos se encargan de apoyar diversas actividades relacionadas con el mejoramiento de la salud familiar comunitaria.

Inversión Social.

La corporación realizó una inversión en apoyo al sector salud, educación, social y vial, esta inversión en su mayor porcentaje corresponde a fondos obtenidos de la transferencia del gobierno central. Y fondos propios (ingresos corrientes y donaciones).



MUNICIPALIDAD DE SAN NICOLAS COPAN
TELE-FAX 641-0729



DETALLE DE PROYECTOS DE INVERSIÓN

AÑO 2016

NO.	NOMBRE DEL PROYECTO	UBICACIÓN		MONTO
		BARRIO	CASERÍO/ALDEA	
1	Mantenimiento y reparacion de edificio CESAMO y CESAR	San Nicolás	El Modelo	79,081.45
2	Mantenimiento y reparacion al sistema de agua potable	San Nicolas, San Francisco, Pueblo Nuevo, San Jose, San Cayetano, San Sebastian, El Progreso	De Cerro Redondo a Santa Teresa, de El Modelo a Las Brisas, de Nueva Concepcion pasando por El Porvenir a Casco Urbano	207,521.56
3	Construcción de Sistema de Agua Potable y Saneamiento		Las Brisas	23,310.00
4	Perforacion de pozos para abastecimiento de agua	Casco urbano		609,948.69
5	Construccion de sistema de alcantarillado sanitario		El Porvenir	213,685.00
6	Ampliacion alcantarillado sanitario	Casco urbano		204,766.12
7	Electrificacion de Estadio municipal Las Ranas y Cancha Multifusos	San Nicolas		159,416.65
8	Electrificacion de campo de Futbol		El Achiotal	1,800.00
9	Reparacion de alumbrado publico	San Nicolas, San Francisco, Pueblo Nuevo, San Jose, San Cayetano, San Sebastian El Progreso, Santa Teresa	El Modelo, Cerro Redondo, El Porvenir, Las Brisas, El Sisín, Nueva Concepcion, El Ocotillo, El Achiotal, El Carrizal, El Escondido	91,700.00
10	Ampliacion servicio de energia electrica	San Francisco		3,600.00
11	Ampliacion servicio de energia electrica en colonia Municipal	San Sebastian		5,000.00
12	Construccion de proyecto de electrificacion rural conectado a la Red.		Cerro Redondo, El Resumidero y El Sisín	525.00
13	Ampliacion servicio energia electrica	Casco urbano		53,238.28

14	Construccion de techo de cancha multiusos de la Esc. Manuel Luna Castillo	El Progreso		325,795.51
15	Construccion de aula en escuela Marco Antonio Aguilar		El Modelo	146,901.90
16	Reconstruccion de sanitarios en escuela Marco Antonio Aguilar		El Modelo	3,600.00
17	Remodelacion de Jardin de Niños "Rafael Pineda Ponce"		Nueva Concepcion	31,494.00
18	Construccion de sala para usos multiples en escuela Julian Flores		El Carrizal	93,922.20
19	Mantenimiento y reparacion de edificios (Sector educacion)	San Nicolas, San Francisco, Pueblo Nuevo, San Jose y El Progreso	Santa Teresa, El Modelo, Cerro Redondo, El Porvenir, Las Brisas, El Sisin, Nueva Concepcion, El Ocotillo, El Achiotal, El Carrizal, El Escondido	108,511.98
20	Construccion de viviendas solidarias	Casco Urbano		257,964.00
21	Mejoramiento de viviendas populares, (Pisos y Techos)	San Nicolas, San Francisco, Pueblo Nuevo, San Jose, San Cayetano, San Sebastian El Progreso	Santa Teresa, El Modelo, Cerro Redondo, El Porvenir, Las Brisas, El Sisin, Nueva Concepcion, El Ocotillo, El Achiotal, El Carrizal, El Escondido	722,352.00
22	Mejoramiento de viviendas (Instalacion electrica domiciliaria)	San Nicolas, San Francisco, Pueblo Nuevo, San Jose, San Cayetano, San Sebastian El Progreso	Santa Teresa, El Modelo, Cerro Redondo, El Porvenir, Las Brisas, El Sisin, Nueva Concepcion, El Ocotillo, El Achiotal, El Carrizal, El Escondido	32,078.00
23	Contraparte para construccion de viviendas con apoyo de HABITAT-CONVIVIENDA-MANCHORTI		El Porvenir, El Carmen, El Sisin, Santa Teresa, El Modelo, Cerro Redondo y El Ocotillo	5,700.00
24	Contraparte para construccion de viviendas con apoyo de international Hope Builders	San Nicolas, San Francisco, San Sebastian y El Progreso		11,600.00

25	Adquisicion de terreno para campos de futbol		El Modelo	25,000.00
26	Construccion de cancha sintetica	San Nicolas		994,221.27
27	Mejoramamiento de campo de futbol		El Porvenir	0.00
28	Mejoramamiento de Parque Central	San Nicolas		251,839.75
29	Mejoramamiento de areas de recreacion (Parque Infantil)	San Jose		12,249.00
30	Mejoramamiento de estadio de futbol Las Ranas	San Nicolas		337,845.50
31	Mejoramamiento de campo de futbol		El Carrizal	231,111.02
32	Mejoramamiento de campo de futbol de la Esc. Manuel Luna Castillo	El Progreso		118,500.00
33	Construccion de cancha multiusos		Nueva Concepcion	263,522.00
34	Construccion de mirador El Pico	San Francisco		50,422.00
35	Mejoramamiento de calles	Casco Urbano		128,870.00
36	Pavimentacion de calle que conduce hacia Iglesia Tabernaculo Bautista	San Sebastian		386,975.00
37	Pavimentacion de calles	San Nicolas		432,590.30
38	Mantenimiento y reparacion de carreteras		Santa Teresa, El Modelo, Cerro Redondo, El Porvenir, Las Brisas, El Sisin, Nueva Concepcion, El Ocotillo, El Achiotal, El Carrizal, El Escondido	466,124.42
39	Remodelacion de edificio municipal	San Nicolas		75,944.82
40	Mantenimiento y reparacion de edificios y viviendas	San Nicolas		113,536.99
41	Contraparte para construccion de sede de la red Nacional de Comisiones de transparencia de Occidente	San Nicolas		166,810.00
42	Construccion de fachada de acceso al municipio	El Progreso		7,500.00
43	Readecuacion de fosas en el relleno sanitario	San Jose		56,520.00
TOTAL				7,513,094.41



MUNICIPALIDAD DE SAN NICOLAS COPAN
TELE-FAX 641-0729



**DETALLE DE PROYECTOS DE INVERSIÓN
DE ENERO A SEPTIEMBRE DE 2017**

NO.	NOMBRE DEL PROYECTO	UBICACIÓN		MONTO
		BARRIO	CASERÍO/ALDEA	
1	Construccion de casa de salud		El Porvenir	141,034.00
2	Mantenimiento y reparacion al sistema de agua potable	San Nicolas, San Francisco, Pueblo Nuevo, San Jose, San Cayetano, San Sebastian, El Progreso	De Cerro Redondo a Santa Teresa, de El Modelo a Las Brisas, de Nueva Concepcion pasando por El Porvenir a Casco Urbano	150,356.59
3	Mantenimiento de sistema de agua por bombeo en sector Estadio de Futbol Las Ranas	San Nicolas	El Escondido	82,513.69
4	Construccion de sistema de alcantarillado sanitario		El Porvenir	34,838.00
5	Ampliacion alcantarillado sanitario	Casco Urbano		45,753.00
6	Reparacion de alumbrado publico	San Nicolas, San Francisco, Pueblo Nuevo, San Jose, San Cayetano, San Sebastian El Progreso	Santa Teresa, El Modelo, Cerro Redondo, El Porvenir, Las Brisas, El Sisin, Nueva Concepcion, El Ocotillo, El Achiotal, El Carrizal, El Escondido	84,723.67
7	Ampliacion servicio energia electrica	San Nicolas, San Cayetano		1,500.00
8	Electrificacion con panel solar		Caserío La Laguna, Los Lesquines, La Puerta, El Bijao, Sector El Mono	4,988.68
9	Electrificacion interna del cementerio Municipal	San Sebastian		1,500.00

10	Ampliacion servicio energia electrica		Salida hacia Nueva Concepcion aldea El Porvenir y aldea El Carrizal	22,224.21
11	Construccion de aula en escuela Augusto C. Coello	Pueblo Nuevo		31,515.00
12	Reconstruccion de techo de escuela Jose Trinidad Reyes		Santa Teresa	48,435.25
13	Mantenimiento y reparacion de edificios (Sector educacion)	San Nicolas, San Francisco, Pueblo Nuevo, San Jose y El Progreso	Santa Teresa, El Modelo, Cerro Redondo, El Porvenir, Las Brisas, El Sisin, Nueva Concepcion, El Ocotillo, El Achiotal, El Carrizal, El Escondido	53,596.04
14	Reparacion de cerca perimetral de escuela Manuel Luna Castillo	El Progreso		15,840.00
15	Reconstrucción del techo del módulo del Instituto Hector Mejia Lara	San Francisco		52,887.00
16	Construccion y mejoramiento de vivienda solidaria adecuada para mujeres madres solteras	San Nicolas, San Francisco, Pueblo Nuevo, San Jose, San Cayetano, San Sebastian El Progreso	Santa Teresa, El Modelo, Cerro Redondo, El Porvenir, Las Brisas, El Sisin, Nueva Concepcion, El Ocotillo, El Achiotal, El Carrizal, El Escondido	337,803.50
17	Construccion de viviendas solidarias	Casco Urbano		278,051.75
18	Mejoramiento de viviendas populares, (Pisos y Techos)	San Nicolas, San Francisco, Pueblo Nuevo, San Jose, San Cayetano, San Sebastian El Progreso	Santa Teresa, El Modelo, Cerro Redondo, El Porvenir, Las Brisas, El Sisin, Nueva Concepcion, El Ocotillo, El Achiotal, El Carrizal, El Escondido	668,788.03

19	Mejoramiento de viviendas (Instalacion electrica domiciliaria)	San Nicolas, San Francisco, Pueblo Nuevo, San Jose, San Cayetano, San Sebastian El Progreso	Santa Teresa, El Modelo, Cerro Redondo, El Porvenir, Las Brisas, El Sisin, Nueva Concepcion, El Ocotillo, El Achiotal, El Carrizal, El Escondido	180,180.74
20	Construccion de letrinas	Pueblo Nuevo, Buena Vista, San cayetano, San Francisco, San Sebastian, San Jose, San Nicolas, El Progreso	Santa Teresa, El Modelo, Cerro Redondo, El Porvenir, Las Brisas, El Sisin, Nueva Concepcion, El Ocotillo, El Achiotal, El Carrizal, El Escondido	53,793.00
21	Construccion y mejoramiento de viviendas a familias de escasos recursos en estado de emergencia afectadas por derrumbes		El Modelo, Las Brisas, Nueva Concepcion	62,303.00
22	Mejoramiento de edicio de Jefatura Policia Preventiva	San Nicolas		1,200.00
23	Construccion de cancha sintetica	San Nicolas		100,317.00
24	Mejoramiento de campo de futbol		El Porvenir	100,000.00
25	Mejoramiento de Parque Central	San Nicolas		10,328.99
26	Mejoramiento de areas de recreacion (Parque Infantil)	San Jose		29,456.00
27	Mejoramiento de estadio de futbol Las Ranas	San Nicolas		1,410.00
28	Mejoramiento de campo de futbol		El Carrizal	26,800.00
29	Mejoramiento de campo de futbol		El Modelo	72,600.00
30	Mejoramiento de calles	Casco Urbano		230,112.00
31	Construccion de gradas de acceso a Mirador El Pico	San Francisco		108,574.50

32	Pavimentacion de calle que conduce de propiedad del Sr. Maximo Ramon Chavez hasta propiedad del Sr. Isidro Licona	San Sebastian		333,471.00
33	Mejoramiento de calles internas desde don Jose Lara hacia donde Don Margarito Alvarenga, de donde Melvin Carbajal hacia La Angostura y Los Pozos, de donde Paulino Melendez hasta donde Martin Mejia		Nueva Concepcion	126,400.00
34	Reconstruccion de mangas de puentes	Casco Urbano		37,739.53
35	Mantenimiento y reparacion de carreteras		Santa Teresa, El Modelo, Cerro Redondo, El Porvenir, Las Brisas, El Sisin, Nueva Concepcion, El Ocotillo, El Achiotal, El Carrizal, El Escondido	734,450.00
36	Mantenimiento y reparacion de edificios y viviendas	San Nicolas		82,219.50
37	Contraparte para construccion de sede de la Red Regional de Comision Ciudadana de Transparencia de Occidente, B° San Nicolas	San Nicolas		50,000.00
TOTAL				4,397,703.67

3.8 Principales potencialidades y problemas

Las siguientes son las principales fortalezas, debilidades, oportunidades y amenazas del FODA construido por los líderes del municipio en el mes de Octubre de año 2017, y revisado y actualizado en noviembre del 2017.

EJE TEMATICO ORDENAMIENTO TERRITORIAL

FORTALEZAS	DEBILIDADES	OPORTUNIDADES	AMENAZAS
*Se tiene identificada la ubicación de las fuentes de agua y los límites de las quebradas con aldeas y los bosques.	*Zona propensa a derrumbes y deslizamientos.	*Crear una base de datos que permita conocer el ordenamiento territorial del municipio.	*A raíz del calentamiento global se incrementó la zona de riesgo del municipio.
*Pocas zonas vulnerables y de riesgo.	*Terrenos que no cuentan con título de propiedad.		
*Poseemos diversidad de flora y fauna.			
*Se tienen identificados los límites del término Municipal.	*Falta de conciencia en el cuidado de la flora y la fauna.	*Iniciar un proceso de gestión para la obtención de financiamiento para trabajar el tema.	*Asentamiento humano, innovaciones y aprobación de terrenos que no cuentan con su título.
*Se tienen identificados cuatro sectores territoriales.			*Falta de organismos que implementen programas de fortalecimiento gubernamentales y no gubernamentales.
*La Municipalidad de San Nicolás Copán cuenta con una estructura necesaria para su funcionamiento.			

EJE TEMATICO SALUD Y NUTRICION

FORTALEZAS	DEBILIDADES	OPORTUNIDADES	AMENAZAS
*Estrategia AIN-C (Atención Integral al Niño en la Comunidad)	*Incentivo deficiente a monitoras.	*Personal capacitado en Establecimiento de Salud	*Deserción de monitoras.
*Comité TIFC / Personal Voluntario	*Disminución en participación por incentivo	*Apoyo local en el mismo lugar (IN-SITU)	*Poca colaboración (Incentivo).
*Equipo Salud Familiar	*Insuficiente recurso de enfermería (por ficha de sesal)	*Gestión Manchorti *Municipalidad Sesal *Casa de Salud El Porvenir.	*Indicadores de salud bajos. *Desmotivación de personal.
*Mesa Técnica	*Poca participación comunitaria.	*Apoyo Municipal	*Crecimiento Nivel de infestación por falta de acciones integradas.
*Atención priorizada de grupos de riesgo.	*Falta de organización y falta de conciencia del proceso.	*Trabajo Mancomunado entre Instituciones - Establecimiento de Salud/Municipal.	*Accesibilidad de atención por falta de organización.
*Puestos de atención inmediata en la comunidad (Nebulizaciones, Rehidratación oral).	*Falta de seguimiento y actualizaciones.	*Personal Comunitario activo apoyo municipal.	*Complicaciones en el manejo.

EJE TEMATICO EDUCACION

FORTALEZAS	DEBILIDADES	OPORTUNIDADES	AMENAZAS
*Infraestructura propia	*Escases de material didáctico.	*Apoyo municipal	*Privatización de la educación.
*Personal Capacitado	*No hay programas de incentivos	*ONG. Vinculadas en la educación.	*Mal uso de la tecnología.
*Espíritu de Educación	*Irresponsabilidad paternal.	*Diversa información virtual.	*Desintegración familiar.
*Educandos con principios morales	*Estudiantes sin visión.	*Medios de comunicación.	*Falta de fuentes de empleo.
*Facilidad de acceso al sistema educativo.	*Mala situación en la economía familiar.		*Descuido gubernamental.
*Personal cumplidor	*Irresponsabilidad sexual (Educación Sexual).		*Plagas (Polillas en los techos de madera)
*Educandos y personal saludable.	*Mobiliario Incompleto.		*Sectarismo Político.
*Personas dispuestas a colaborar	*Falta de herramientas tecnológicas en los centros educativos.		*Industrialización (Consumismo).
*Educación popular	*Discriminación.		*Programación nociva.
*Medioambiente favorable.			

EJE TEMATICO GRUPOS VULNERABLES NIÑEZ

FORTALEZAS	DEBILIDADES	OPORTUNIDADES	AMENAZAS
*Se cuenta con centros educativos.	*Desintegración Familiar.	*Hay apoyo de las instituciones (Centros educativos, Plan en Honduras, UNICEF, MTNAJ)	*Descuido familiar.
*Existe un centro de salud.	*Abandono por parte de sus padres.	*Acceso a la educación formal y no formal.	*Delincuencia
*Apoyo por parte de oficina y grupos enfocados a la niñez.	*Abuso Infantil.	*Poder Recrearse.	*Información inadecuada para niños.
*Formación espiritual a los niños proveniente de Iglesias.	*Vagancia.	*Poder tomar sus propias decisiones.	*Violencia.
*El Municipio posee lugares de recreación.	*Inexistencia de mecanismos de atención a los niños abusados.	*Oportunidad de demostrar talentos, habilidades y destrezas.	*Futuro Incierto.
*La mayoría de los niños cuentan con el apoyo de sus padres.	*Desnutrición	*Tener una buena salud Mental y física.	*Sistema educativo cerrado.
	*Mal uso de la tecnología		
	*Ignorancia		
	*Falta de un plan de vida.		
	*Inexistencia de políticas de apoyo de talentos.		

EJE TEMATICO GRUPOS VULNERABLES JUVENTUD

FORTALEZAS	DEBILIDADES	OPORTUNIDADES	AMENAZAS
*Un alto porcentaje de jóvenes tienen educación media.	*No continuar con estudios universitarios debido a falta de recursos económicos.	*Apoyo Municipal orientado a los jóvenes.	*Es mayor al 50% el uso de drogas en los jóvenes en nuestro municipio.
*Existencia de espacios recreativos.	*Falta de empleo. *Pobreza	*Poder contar con organizaciones que apoyan a la juventud.	*Muerte a temprana edad.
*En la actualidad contamos con un alto porcentaje de jóvenes en óptimas condiciones de salud.	*Falta de un grupo organizado. *Enfermedades.	*Formación espiritual a los niños proveniente de organizaciones.	*Jóvenes que emigran a otras ciudades o países (futuro Incierto)
*Existencia de centros educativos (pre básico, primario y media).	*Irresponsabilidad por parte de los padres hacia los jóvenes *Uso inadecuado de las redes sociales. *Pérdida de valores en los jóvenes *Alto índice de adolescentes en embarazo a temprana edad.	*Existencia de programas alternativos de educación. *Involucramiento de ONG para formación a los jóvenes. *Apertura de Microempresas para el desarrollo de los jóvenes.	*Delincuencia

EJE TEMATICO GRUPOS VULNERABLES MUJERES

FORTALEZAS	DEBILIDADES	OPORTUNIDADES	AMENAZAS
*Existencia de una red de mujeres organizadas.	*Algunas mujeres desconocen el funcionamiento de la red.	*Auditorias de Salud.	*Que no exista un control y seguimiento.
*Existencia de un POA aprobado por la corporación Municipal.	*POA poco participativo.	*OCDHI apoya en capacitaciones.	*Si no hay organización los proyectos no se priorizan.
*Existencia de una Técnica Municipal que apoya la ejecución de los proyectos.	*Inexistencia de instituciones no gubernamentales para el seguimiento a los proyectos.	*La municipalidad apoya el proceso en base del POA.	*Existencia de un POA: pero no es congruente, en las necesidades de mejoramiento de vivienda.
*OCDHI apoya a la red de mujeres en capacitaciones.	*No hay replica en las comunidades.	*Poder crear su propio empleo en pequeñas microempresas.	*Desintegración familiar.
*Existencia de un grupo organizado para apoyo de mujeres del municipio	*Falta de monitorio en la ejecución del POA.		*Migración de algunas mujeres.

EJE TEMATICO GRUPOS VULNERABLES TERCERA EDAD

FORTALEZAS	DEBILIDADES	OPORTUNIDADES	AMENAZAS
*Existencia de programas de atención al adulto mayor brindando atención médica, psicológicas y alimentación.	*Abandono por parte de la familia.	*Asistencia médica.	*Abandono por parte de la familia.
*Apoyo municipal para pequeñas y micro empresas.	*Poco apoyo de la sociedad para los adultos mayores.	*Tener una familia responsable.	*Muerte no digna.
	*Falta de respeto hacia ellos.		*Explotación al adulto mayor por parte de su familia.
	*Enfermedades crónicas.		*Maltrato.
	*Falta de un asilo para ancianos.		
	*No cuentan con una vivienda digna para ellos.		
*Atención médica más frecuente.			

EJE TEMATICO VIVIENDA

FORTALEZAS	DEBILIDADES	OPORTUNIDADES	AMENAZAS
*Ingreso familiar por Comercialización del café en la temporada de octubre a Febrero.	*Poco Ingreso.	*Generar empleos en las comunidades	*Construcción en terrenos vulnerables.
*Se tiene identificado una zona de riesgo.	*Falta de empleo.	*Poder brindar apoyo a las personas con donación de terrenos.	*Inexistencia de parcelas de tierra o terreno para poder adquirir.
*Solidaridad ante las personas solicitadas.	*Inexistencia de terrenos para poder construir.	*Contar con préstamos para la construcción de viviendas (a Bajo interés.)	*Escaso presupuesto para contratar personal.
*Mano de obra calificada en albañilería.	*Inexistencia de apoyo y oportunidad de trabajo.	*Brindar apoyo con trabajo, rotando al personal cada semana.	*Falta de recursos económicos para poder construir.
*Existencia de un buen servicio de entrada vehicular.	*Poca presencia de organizaciones en la comunidad.	*Apoyo de cooperantes en la construcción de viviendas	*Desastres naturales provocados en viviendas.
*Existencia del don de sabiduría en la construcción de viviendas	*Inexistencia de acceso a terrenos.	*Desarrollar la política de viviendas	
*Existencia de política de vivienda.	*Viviendas deficientes (en mal estado)	*Brindar apoyo para reparación de viviendas.	
	*Falta de entendimiento para tomar las mejores decisiones		
	*Falta de ideas para realizar sus trabajos.		

EJE TEMATICO RECURSOS NATURALES Y AMBIENTE

FORTALEZAS	DEBILIDADES	OPORTUNIDADES	AMENAZAS
*Bosques	*Consumo de leña	*Utilizamos el bosque	*Deforestación (Incendios Forestales)
*Agua	*Cambio climático	*No se compra el agua comercial	*Escases de agua, producto de los cambios climáticos.
*Ríos	*Falta de agua en el verano	*Aprovechamiento del bosque	*Extensión de ganadería.
*El aire sin contaminación	*Hay mucha contaminación	*Utilidad del agua	*Plagas.
*Flora y fauna	*Adquirir enfermedades	*Se cuenta con bosque	*Uso de tóxicos químicos.
	*Destrucción del Bosque	*Existencia de recursos (Flora y fauna)	*Casería.
*Existencia de Ley de Medio Ambiente.	*No aplicar la ley de Medio Ambiente		
			*Extracción de madera con fines comerciales.

EJE TEMATICO AGUA Y SANEAMIENTO

FORTALEZAS	DEBILIDADES	OPORTUNIDADES	AMENAZAS
*Existencia de fuentes de agua en las diferentes comunidades del Municipio.	*Mora de usuarios del servicio de agua.	*Existencia de organizaciones bien estructuradas en el Municipio.	*Deforestación.
*El Municipio cuenta con Juntas Administradoras del Servicio de Agua (JAAS).		*Existencia en cada comunidad del Municipio con Juntas de Agua.	*Deslizamientos.
*El municipio de San Nicolás Copán sobresale por ser una zona productora de Café.	*Irresponsabilidad en los pagos del servicio del agua.	*Abundancia de Agua (Característica muy importante del Municipio)	*Contaminación ambiental por aguas mieles por despulpado de café en los perímetros urbanos de las comunidades.
*Diversificación del bosque para protección de las fuentes.	*Acumulación de aguas de sanitarios.	*Se cuenta con la oportunidad de poder aumentar los abonados por el buen servicio que se brinda.	*Tenencia de tierra en las zonas productoras del agua.
	*Tenencia de tierra en las zonas productoras de agua.		*Ganadería extensiva.
	*Crecimiento poblacional.		*Cambio Climático.

EJE TEMATICO ECONOMIA

FORTALEZAS	DEBILIDADES	OPORTUNIDADES	AMENAZAS
*Las vías de comunicación están en buenas condiciones	*No hay fuentes de empleo.	*Jóvenes preparándose en la educación (Para mejorar la economía)	*Pérdida de confianza de cooperantes
*Caficultura	*Falta de recursos económicos.		*Mala inversión de dinero
*Se cuenta con pequeños negocios más o menos estables.	*Los habitantes no apoyan los pequeños negocios (emigran a hacer compras a otros lugares).	*Apoyo del gobierno Municipal	*Falta de organización en las comunidades
*Alfarería	*Falta de apoyo a microempresarios o grupos y negocios pequeños.	*Ingresos de la caficultura (Emprendedurismo)	*Precios Altos (Aumentos) en producción de la Canasta Básica.
*Panadería	*Baja de precios en el mercado (Compra y venta de café).	*Grupos Organizados.	
*Comedores	*No es visible (Alfarería).		
*Sastrería	*Grupos organizados carecen de fondos y formación.	*Ayudas de ONG.	*Invasión de vendedores particulares en el Municipio.
*Medios de transporte	*Falta de Mercado.		
*Gastronomía	*Falta de Formación.		
*Estilistas	*Falta de aprovechamiento de Recursos Humanos.		
*Enfermeras (os) Auxiliares			
*Energía eléctrica.			

EJE TEMATICO SEGURIDAD ALIMENTARIA

FORTALEZAS	DEBILIDADES	OPORTUNIDADES	AMENAZAS
*Recurso Humano	*Inexistencia de personas capacitadas en el tema.	*Formar una microempresa con los productores.	*Cambio climático
*Aprendizaje en el tema del cultivo	*Inexistencia de terreno propio por parte de productores.	*Crear una política de desarrollo de empresas en el tema de seguridad alimentaria.	*Plagas
*Población joven	*Falta de recursos económicos.	*Diversificar los productos a cultivar	*Desastres Naturales
*Existencia de apoyo de gobierno local hacia seguridad alimentaria	*Injusticia en el mercado.	*Desarrollar cadenas de valor.	*Pérdida de productos por baja comercialización.
*Existencia de tierra fértil para producción	*Inexistencia de capacitaciones sobre abonos orgánicos y químicos.	*Crear fondo para capital semilla.	
*Se cuenta con el acceso de agua para el cultivo.	*Falta de educación en el tema.		

EJE TEMATICO TIERRA

FORTALEZAS	DEBILIDADES	OPORTUNIDADES	AMENAZAS
*Los Productores cuentan con Documentación Legal en las tierras.	*Falta de práctica en conservación de suelos.	*Apoyo de Instituciones (Asistencia técnica, Financiamiento.	*Mal uso de herbicidas.
*Diversificación de cultivos.	*Falta de conciencia del productor (Plagas, enfermedades y Nutrición).		*Erosión del suelo.
*Aprovechamiento de residuos de cosechas para usos de abonos orgánicos.	*Algunos productores no legalizan la venta del café.	*Organización de Productores.	*Regulación de Leyes Ambientales.
*Organizaciones gremiales. (IHCAFE, APROHCAFE, ANACAFE) (Central de Cooperativa, Ganadería).		*Documentación Legal.	*Mal uso de las tierras.
*Alta producción de granos Básicos.		*Apoyo de Gobierno Municipal.	*Contrabando de cosechas.
*Alta calidad en la cosecha del café.			*Explotación de suelos.

EJE TEMATICO PARTICIPACION

FORTALEZAS	DEBILIDADES	OPORTUNIDADES	AMENAZAS
*Institución Plan en Honduras (ONGS).	*No hay un apoyo general en Niños.	*Oportunidad de poder Estudiar.	*Que la Institución deje de apoyar o servir a los beneficiarios.
*Municipalidad.	*No hay fondos necesarios para la Realización de Proyectos.	*Ayudas en las temáticas necesarias de cada comunidad y de cada ciudadano.	*Poco Interés del Gobierno.
*Iglesias.			*El Racismo.
*OCDIH.	*Poca comunicación.	*La búsqueda de la comunidad y unión entre las personas.	*Poca generación de ingresos.
			*Evitar la propagación de las Maldades.
*HÁBITAT de Honduras.	*Poco interés al mejoramiento común.	*Instruir a los jóvenes sobre el tema la migración y Emprendedurismo	*Iglesias en malas condiciones (Ejemplo El Achiotal está sufriendo un deterioro).
*Microempresa de hortalizas (El Modelo).	*No hay una buena organización	*Apoyo a la mujer dentro del tema violencia, maltratos, etc.	*Desobediencia ante Dios.
	*No hay un apoyo general.	*Mejoramiento en salud.	*Escases de presupuesto y esto no permita el seguimiento.
	*Poca producción.	*Mejor calidad de vida para los jóvenes y la comunidad.	*Poco Apoyo del Gobierno.
	*No tienen la iniciativa de trabajar.	*Oportunidad de Empleo.	*Los jóvenes emigren.
			*Cambios Climáticos.





EJE TEMATICO SEGURIDAD CIUDADANA

FORTALEZAS	DEBILIDADES	OPORTUNIDADES	AMENAZAS
*Policía Preventiva.	*Poco personal de seguridad	*50% de seguridad	*Limitación de los accesos de entes de seguridad
*Policía Militar	*Inexistencia de logística y apoyo comunitario	*Libre expresión para exponer sus problemas.	*Amenazas del auxiliar
*Patrullas en un buen estado	*Sobornos	*Preparación de policías en el conocimiento de la ley	*Amenazas hacia los policías provenientes de algunas personas.
*Existencia de Alcaldes Auxiliares en las comunidades	*Falta de comunicación	*Denuncias	*Falta de desinterés (no son escuchados)
*Juzgado de Policía	*Mal conocimiento de la mesa técnica	*Poder cumplir los derechos de jóvenes y niños.	*Mal funcionamiento de los padres de familia y de las autoridades por el bienestar de niños y jóvenes.
*Mesa técnica de niñez y Juventud	*No hay acciones directas hacia las comunidades	*Acceso a la educación formal y no formal.	*Falta de respuestas ante problemas.
*Derechos humanos	*Inexistencia de oficina	*Existencias de vías telefónicas.	
*Seguridad comunitaria	*Algunos robos aislados.	*Ciudadanos consientes.	
*Existe una ley de niñez y juventud	*Irresponsabilidad materna.	*Libre expresión para poder realizar sus denuncias.	

EJE TEMATICO INFRAESTRUCTURA SOCIAL

FORTALEZAS	DEBILIDADES	OPORTUNIDADES	AMENAZAS
*Existencia de iglesias	*Desobediencia	*Identificación humana en valores.	*Deslizamientos
*Se cuenta con escuelas para la educación de los niños y jóvenes.	*Decepción de niños *Inexistencia de edificaciones en algunas comunidades del Municipio	*Educación y formación de jóvenes.	*Deterioro de calles
*Centro de salud	*Falta de medicamentos	*Disciplina y recreación	*Inexistencia de plazas para maestros.
*Cancha deportiva	*Inexistencia de su propia identificación	*Acceso a entradas y salidas	*Mal funcionamiento
*Carreteras	*Inexistencia de costos bajos	*Capacidad para gestionar.	*Escases de presupuesto
*Centro Comunal		*Oportunidad para organizarse.	*Falta de recursos económicos para poder pagar la energía eléctrica.
*Energía eléctrica		*Uso de tecnología.	

EJE TEMATICO TURISMO

FORTALEZAS	DEBILIDADES	OPORTUNIDADES	AMENAZAS
*Somos un municipio colonial.	*Falta de visibilidad en las áreas turísticas.	*Publicidad y propaganda con los medios existentes.	*Deforestación
*Antigüedad en Iglesia Católica		*Actualmente se cuenta con acceso a los Lugares Turísticos	*Deslizamiento por desastres naturales
*Poseemos lugares turísticos que nos sirven de relajamiento conocidos como:  Mirador La Piedra  Mirador Campo 'Las Ranas'  Mirador El Pico  Balneario El Urraco	*Mal funcionamiento y mantenimiento a las fuentes de agua.		*Prohibir a los visitantes la estadía en los lugares turísticos.
*La comunidad de Buena Vista cuenta con unos pozos de agua los cuales son ocupados para uso doméstico	*Inexistencia de un sistema de purificación de agua.	*Beneficio para toda la comunidad.	*La comunidad no está organizada para la protección del ambiente.
*La comunidad del Carrizal cuenta con una fuente de agua conocida como "Los Chorros"	*No contar con vías de acceso		
*Diversas comunidades cuentan con nacientes de agua	*Terrenos privados en la ubicación de la cueva del Cerro Redondo	*Zona productora de agua.	
*El Municipio cuenta con dos Cuevas turísticas en las comunidades del Cerro Redondo y El Resumidero.	*Mal disposición de venta del terreno donde está ubicada la cueva del Cerro Redondo		

IV Plan de Desarrollo del Municipio

4.1 Visión compartida

Ser un municipio con amplio desarrollo humano, unido, transparente, justo, equitativo, mediante el aprovechamiento racional y sostenible, de todos sus recursos.

4.2 Líneas Estratégicas

Crear una estrategia con un equipo técnico capaz para abordar los temas de Ordenamiento Territorial y turismo en el Municipio.
Fortalecer los procesos de prevención en el tema de salud incorporando los aspectos de seguridad alimentaria y la escasez de agua del municipio.
Fortalecer la gestión para la captación de recursos en el tema de educación e infraestructura social.
Implementación de un proceso que potencie la producción y comercialización de productos del municipio con énfasis en la generación de fuentes de empleo.
Revisar e implementar el plan de acción de la mesa técnica de seguridad.
Revisión e implementación de la política de vivienda.
Diseñar e implementar una estrategia para fortalecer las estructuras comunitarias del municipio.
Diseñar e implementar una estrategia que atienda eficazmente los temas ambientales.



(Formato # I – 18)
**PROGRAMACION DEL PLAN DE INVERSIÓN MUNICIPAL PLURIANUAL
 (PROYECTOS ESTRATEGICOS PRIORIZADOS POR LINEA ESTRATEGICA)**

Departamento: Copán Municipio: San Nicolás Copán Año de Elaboración: Diciembre /2017

Línea Estratégica: Crear una estrategia con un equipo técnico capaz para abordar los temas de Ordenamiento Territorial y turismo en el Municipio.

Orden Prioridad	Nombre del Proyecto	Aldea, caserío, barrio/ o íter comunitario	Costo Total	Años de Ejecución					Financiamiento		
				18	19	20	21	22	Local	Municipal	Externo
1	Crear una base de datos que permita conocer el ordenamiento territorial del municipio.	Municipio	L. 100,000	X	X	X	X	X	L. 30,000	L.30,000	L. 40,000
2	Publicidad y propaganda con los medios existentes.	Municipio	L. 200,000	X	X	X	X	X	L. 50,000	L. 75,000	L. 75,000
3	Mantenimiento y reparación de Lugares Turísticos del Municipio	Municipio	L. 300,000	X	X	X	X	X	L. 75,000	L. 112,500	L. 112,500



Angel Antonio Contreras
 Alcalde Municipal
 Ident. 0419-1970-00102



Carlos Enrique Evaristo
 Secretario Municipal
 Ident. 0408-1957-00079



(Formato # I – 18)
**PROGRAMACION DEL PLAN DE INVERSIÓN MUNICIPAL PLURIANUAL
 (PROYECTOS ESTRATEGICOS PRIORIZADOS POR LINEA ESTRATEGICA)**

Departamento: Copán Municipio: San Nicolás Copán Año de Elaboración: Diciembre /2017

Línea Estratégica: **Fortalecer los procesos de prevención en el tema de salud incorporando los aspectos de seguridad alimentaria y la escasez de agua del municipio.**

Orden Prioridad	Nombre del Proyecto	Aldea, caserío, barrio/ o íter comunitario	Costo Total	Años de Ejecución					Financiamiento		
				18	19	20	21	22	Local	Municipal	Externo
1	Ampliación letrización en todo el municipio	Municipio	L. 150,000	X	X	X	X	X	L. 15,000	L. 7,500	L. 127,500
2	Ampliación de alcantarillado sanitario	Municipio	L. 1,000,000	X	X	X	X	X	L. 100,000	L. 50,000	L. 850,000
4	Ampliación en el servicio de Salud	Municipio	L. 300,000	X	X	X	X	X	L. 30,000	L. 15,000	L. 255,000
5	Crear una política de desarrollo de empresas en el tema de seguridad alimentaria.	Municipio	L. 100,000	X	X	X	X	X	L. 30,000	L.30,000	L. 40,000
6	Brindar asesorías técnicas para la producción, diversificación y la mejorar calidad en los cultivos para la mejor alimentación.	Municipio	L. 100,000	X	X	X	X	X	L. 30,000	L.30,000	L. 40,000



Angel Antonio Contreras
 Alcalde Municipal
 Ident. 0419-1970-00102



Carlos Enrique Erazo
 Secretario Municipal
 Ident. 0408-1987-00079

(Formato # I – 18)



**PROGRAMACION DEL PLAN DE INVERSIÓN MUNICIPAL PLURIANUAL
(PROYECTOS ESTRATEGICOS PRIORIZADOS POR LINEA ESTRATEGICA)**

Departamento: Copán Municipio: San Nicolás Copán Año de Elaboración: Diciembre /2017

Línea Estratégica: Fortalecer la gestión para la captación de recursos en el tema de educación e infraestructura social.

Orden Prioridad	Nombre del Proyecto	Aldea, caserío, barrio/ o íter comunitario	Costo Total	Años de Ejecución					Financiamiento		
				18	19	20	21	22	Local	Municipal	Externo
1	Capacitación a personal administrativo municipal en proceso de compras y contrataciones	Casco Urbano	L. 60,000	X	X	X	X	X	L. 6,000	L. 3,000	L. 51,000
2	Creación de una escuela Técnica vocacional (Oficios, Producción, artística).	Casco Urbano	L. 700,000	X	X	X	X	X	L. 70,000	L. 35,000	L. 595,000
3	Promover la inversión privado para crear centros educativos	Municipio	L. 70,000	X	X	X	X	X	L. 7,000	L. 3,500	L. 59,500



Dr. Angel Antonio Contreras
Alcalde Municipal
Ident. 0419-1970-00102



Carlos Enrique Erazo
Secretario Municipal
Ident. 0408-1987-00079



(Formato # I – 18)
**PROGRAMACION DEL PLAN DE INVERSIÓN MUNICIPAL PLURIANUAL
 (PROYECTOS ESTRATEGICOS PRIORIZADOS POR LINEA ESTRATEGICA)**

Departamento: Copán Municipio: San Nicolás Copán Año de Elaboración: Diciembre /2017

Línea Estratégica: Implementación de un proceso que potencie la producción y comercialización de productos del municipio con énfasis en la generación de fuentes de empleo.

Orden Prioridad	Nombre del Proyecto	Aldea, caserío, barrio/ o inter comunitario	Costo Total	Años de Ejecución					Financiamiento		
				18	19	20	21	22	Local	Municipal	Externo
1	Construcción de Mercado Municipal	Casco Urbano	L. 900,000	X	X	X	X	X	L. 90,000	L. 45,000	L. 765,000
2	Empresa procesadora de lácteos	Casco Urbano	L. 250,000	X	X	X	X	X	L. 25,000	L. 12,500	L. 212,500
3	Generación de Microempresas	Municipio	L. 900,000	X	X	X	X	X	L. 90,000	L. 45,000	L. 765,000
4	Apoyo al mejoramiento de la productividad y la calidad del café para su comercialización como producto terminado.	Municipio	L. 900,000	X	X	X	X	X	L. 90,000	L. 45,000	L. 765,000

Prof. Angel Antonio Contreras
 Alcalde Municipal

Ident. 0419-1970-00102

Carlos Enrique Erazo
 Secretario Municipal

Ident. 0408-1957-00079



(Formato # I – 18)

**PROGRAMACION DEL PLAN DE INVERSIÓN MUNICIPAL PLURIANUAL
(PROYECTOS ESTRATEGICOS PRIORIZADOS POR LINEA ESTRATEGICA)**

Departamento: Copán Municipio: San Nicolás Copán Año de Elaboración: Diciembre /2017

Línea Estratégica: Revisar e implementar el plan de acción de la mesa técnica de seguridad.

Orden Prioridad	Nombre del Proyecto	Aldea, caserío, barrio/ o ínter comunitario	Costo Total	Años de Ejecución					Financiamiento		
				18	19	20	21	22	Local	Municipal	Externo
1	Gestionar talleres de capacitación sobre seguridad ciudadana	Municipio	L. 100,000	X	X	X	X	X	L. 30,000	L.30,000	L. 40,000
2	Más presencia de la policía preventiva en las comunidades	Municipio	L.102,000	X	X	X	X	X	L. 30,000	L.30,000	L. 42,000
3	Impartir charlas educativas sobre el rescate de valores	Municipio	L. 100,000	X	X	X	X	X	L. 30,000	L.30,000	L. 40,000
4	Establecer convenios de cooperación con las instituciones encargadas de impartir justicia.	Municipio	L.85,000	X	X	X	X	X	L.20,000	L.20,000	L.45,000



Prof. Angel Antonio Contreras
Alcalde Municipal
Ident. 0419-1970-00102



Carlos Enrique Enríquez
Secretario Municipal
Ident. 0408-1957-00079



(Formato # I – 18)



**PROGRAMACION DEL PLAN DE INVERSIÓN MUNICIPAL PLURIANUAL
(PROYECTOS ESTRATEGICOS PRIORIZADOS POR LINEA ESTRATEGICA)**



Departamento: Copán Municipio: San Nicolás Copán Año de Elaboración: Diciembre /2017

Línea Estratégica: Revisión e implementación de la política de vivienda.

Orden Prioridad	Nombre del Proyecto	Aldea, caserío, barrio/ o íter comunitario	Costo Total	Años de Ejecución					Financiamiento		
				18	19	20	21	22	Local	Municipal	Externo
1	Construcción y mejoramiento de viviendas	Municipio	L. 1,500,000	X	X	X	X	X	L.375,000	L.375,000	L.750,000



 Prof. Angel Antonio Contreras
 Alcalde Municipal
 Ident. 0419-1970-00102



 Carlos Enrique Enríquez
 Secretario Municipal
 Ident. 0408-1987-00079



(Formato # I – 18)
**PROGRAMACION DEL PLAN DE INVERSIÓN MUNICIPAL PLURIANUAL
 (PROYECTOS ESTRATEGICOS PRIORIZADOS POR LINEA ESTRATEGICA)**

Departamento: Copán Municipio: San Nicolás Copán Año de Elaboración: Diciembre /2017

Línea Estratégica: Diseñar e implementar una estrategia para fortalecer las estructuras comunitarias del municipio.

Orden Prioridad	Nombre del Proyecto	Aldea, caserío, barrio/ o íter comunitario	Costo Total	Años de Ejecución					Financiamiento		
				18	19	20	21	22	Local	Municipal	Externo
1	Reestructuración de los Patronatos existentes en las diferentes comunidades	Municipio	L. 100,000	X	X	X	X	X	L. 30,000	L.30,000	L. 40,000
2	Fortalecimiento de las Juntas Administradoras de Agua (JAAS)	Municipio	L. 100,000	X	X	X	X	X	L. 30,000	L.30,000	L. 40,000
3	Fortalecimiento de las organizaciones de sociedad civil	Municipio	L. 100,000	X	X	X	X	X	L. 30,000	L.30,000	L. 40,000



Prof. Angel Antonio Contreras
 Alcalde Municipal
 Ident. 0419-1970-00102



Carlos Enrique Erazo
 Secretario Municipal
 Ident. 0408-1957-00079



(Formato # I – 18)
**PROGRAMACION DEL PLAN DE INVERSIÓN MUNICIPAL PLURIANUAL
 (PROYECTOS ESTRATEGICOS PRIORIZADOS POR LINEA ESTRATEGICA)**

Departamento: Copán Municipio: San Nicolás Copán Año de Elaboración: Diciembre /2017

Línea Estratégica: Diseñar e implementar una estrategia que atienda eficazmente los temas ambientales.

Orden Prioridad	Nombre del Proyecto	Aldea, caserío, barrio/ o inter comunitario	Costo Total	Años de Ejecución					Financiamiento		
				18	19	20	21	22	Local	Municipal	Externo
1	Proyecto de educación y Concientización de protección del medio ambiente	Municipio	L. 100,000	X	X	X	X	X	L. 30,000	L.30,000	L. 40,000
2	Adquisición de áreas de ubicación de las fuentes de agua	Municipio	L. 100,000	X	X	X	X	X	L. 30,000	L.30,000	L. 40,000
3	Coordinar con las instituciones a fines campañas de reforestación y plan de manejo.	Municipio	L. 100,000	X	X	X	X	X	L. 30,000	L.30,000	L. 40,000



Angel Antonio Contreras
 Alcalde Municipal
 Ident. 0419-1970-00102



Carlos Enrique Erazo
 Secretario Municipal
 Ident. 0408-1987-00079

4.3 Zonas Territoriales

Para la elaboración de los planes Zonales se obro primeramente, realizando la consolidación del mapa de zonificación del municipio comprendido en el formato correspondiente (I-4), seguidamente se seleccionó los representantes de cada zona los cuales estarían en la realización de los talleres zonales del municipio para la priorización de proyectos zonales, levantando así mismo los listados de sus participantes.

Seguidamente se pasó a la preparación de los planes zonales sobre la base de los proyectos priorizados utilizando el formato (I-10) en estos cuadros se incluyen de tres a cinco proyectos de cada comunidad, por cada eje temático, según la prioridad definida en la asamblea zonal. Y finalmente la socialización y aprobación de los planes zonales por la Corporación Municipal certificándolos en punto de acta).



(Formato I – 4)

MUNICIPALIDAD DE SAN NICOLAS COPAN ZONIFICACION MUNICIPAL

Municipalidad De San Nicolás, Copán

No.	Zona # 1 Nombre y tipo de comunidad	Zona # 2 Nombre y tipo de comunidad	Zona # 3 Nombre y tipo de comunidad	Zona # 4 Nombre y tipo de comunidad
1	Aldea Cerro Redondo	Aldea El Porvenir	Casco Urbano conformado por los Barrios: San José, El Progreso, San Sebastián, San Nicolás, San Cayetano, San Francisco.	Aldea El Carrizal
2	Aldea Santa Teresa	Aldea Nueva Concepción El Carmen	Caserío Buena Vista	Aldea El Achiotal
3	Aldea El Modelo	Caserío El Sisín	Caserío Pueblo Nuevo	Caserío El Escondido
4	Caserío Las Brisas		Caserío El Ocotillo	Caserío La Puerta
5	Caseríos Plan de Ceibo-Borbollón-Mescales.			Caserío El Bijao
6	Caseríos Tres Cruces-Suncerca.			
7	Caserío El Resumidero.			



Zona 1

(F-10)



MATRIZ PARA PRIORIZACIÓN DE IDEAS DE PROYECTOS DEL PLAN ZONAL DE DESARROLLO TERRITORIAL



DEPARTAMENTO: COPÁN MUNICIPIO: SAN NICOLÁS ZONA # 1 FECHA: 23/09/17
 EJE TEMÁTICO: ORDENAMIENTO TERRITORIAL LUGAR DE LA ASAMBLEA: ESC. JOSE TRINIDAD REYES

PRIORIDAD	NOMBRE DEL PROYECTO/SECTOR DE DESARROLLO	COMUNIDAD	# DE BENEFICIARIOS	AÑO DE EJECUCION					COSTO APROXIMADO	APORTE COMUNITARIO
				18	19	20	21	22		
1	Capacitación sobre el uso de abonos químicos y orgánicos.	Aldea Santa Teresa	123	X					L. 10,000	L. 2,500
2	Ayuda para adquisición de personalidad jurídica para juntas administrador a de aguas.	Aldea Santa Teresa	18	X					L. 20,000	L. 5,000
1	Mantenimiento de calles con balastro y cuneteo.	Caseríos Plan de Ceibo-Borbellón y Los Mescales	78	X	X	X	X	X	L.80,000	L.20,000
2	Apertura de camino de herradura.	Caseríos Plan de Ceibo-Borbellón y Los Mescales	78	X	X	X	X	X	L.80,000	L.20,000
3	Mejoramiento de camino de herradura.	Caseríos Plan de Ceibo-Borbellón y Los Mescales	78	X	X	X	X	X	L.80,000	L.20,000
4	Capacitación de usos orgánicos y químicos	Caseríos Plan de Ceibo-Borbellón y Los Mescales	18	X	X				L.60,000	L.15,000
5	Asistencia técnica para cultivos.	Caseríos Plan de Ceibo-Borbellón y Los Mescales	18	X	X	X	X	X	L.30,000	L.7,500
1	Creación de cooperativa para vender el café a mejor precio.	Aldea El Modelo	559	X	X	X	X	X	L.150,000	L.30,000
2	Ampliación en el servicio de energía eléctrica.	Aldea El Modelo	559	X	X	X	X		L. 42,500	L.20,000

3	Mantenimiento y reparación de carreteras.	Aldea El Modelo	559	X					L.100,000	L.30,000
4	Donación de fertilizantes e insumos para mejorar la producción de maíz y frijol	Aldea El Modelo	559	X	X	X	X		L. 70,000	L.20,000
5	Ampliación de tramos carreteros.	Aldea El Modelo	559	X	X	X	X		L.90,000	L.20,000
1	Ampliación en el servicio de energía eléctrica.	Caserío Las Brisas	107			X			L.20,000	L.5,000
2	Mantenimiento y reparación de carreteras.	Caserío Las Brisas	107	X					L.80,000	L.20,000
3	Proyecto de reparación de alcantarillado en carretera principal.	Caserío Las Brisas	107	X					L.20,000	L.5,000
4	Asistencia técnica en ganadería hortalizas y granjas de pollo.	Caserío Las Brisas	32	X					L. 180,000	L.45,000
5	Donación de insumos agrícolas.	Caserío Las Brisas	32	X	X	X	X	X	L.30,000	L.7,500
1	Proyecto sobre declaratoria como zona Protegida.	Aldea Cerro Redondo	230	X					L.70,000	L.20,000
2	Donación de Insumos Agrícolas.	Aldea Cerro Redondo	64	X	X	X	X	X	L.100,000	L.20,000
3	Adquisición de terreno.	Aldea Cerro Redondo	64	X					L.3,200,000	L.800,000
4	Donación de Viveros.	Aldea Cerro Redondo	64	X	X	X	X	X	L.9,000	L.2,500
5	Fertilizantes para mejora de producción con ayuda técnica.	Aldea Cerro Redondo	64	X	X				L.100,000	L.20,000
1	Mejoramiento y apertura de calle primaria	Caseríos Tres Cruces-Suncerca	51		X				L.80,000	L.22,250
2	Filtro para purificar agua	Caseríos Tres Cruces-Suncerca	51	X					L. 110,000	L.27,500
3	Balastreo y cuneteo de calles secundarias	Caseríos Tres Cruces-Suncerca	51		X				L.80,000	L.20,000
4	Ayuda técnica para mejoras en la agricultura	Caseríos Tres Cruces-Suncerca	51		X				L. 5,000	L. 1,250
1	Ampliación de electrificación	Caserío El Resumidero	60	X					L.15,000	L.3,750
2	Alcantarillado para vía de acceso	Caserío El Resumidero	60	X					L.90,000	L.22,500
3	Donación de fertilizantes	Caserío El Resumidero	60	X	X	X	X	X	L.30,000	L.7,500
4	Programas de cultivo	Caserío El Resumidero	60	X	X	X			L.20,000	L.5,000
5	Apoyo con asesoramiento técnico	Caserío El Resumidero	60	X	X	X			L.20,000	L.5,000



(F-10)

MATRIZ PARA PRIORIZACIÓN DE IDEAS DE PROYECTOS DEL PLAN ZONAL DE DESARROLLO TERRITORIAL



DEPARTAMENTO: COPÁN

MUNICIPIO: SAN NICOLÁS

ZONA # 1

FECHA: 23/09/17

EJE TEMÁTICO: SALUD Y NUTRICION

LUGAR DE LA ASAMBLEA: ESC. JOSE TRINIDAD REYES

PRIORIDAD	NOMBRE DEL PROYECTO/SECTOR DE DESARROLLO	COMUNIDAD	# DE BENEFICIARIOS	AÑO DE EJECUCION					COSTO APROXIMADO	APORTE COMUNITARIO
				18	19	20	21	22		
1	Botiquín de primeros auxilios comunitarios	Aldea Santa Teresa	123	X					L.15,000	L.3,750
2	Promover campañas sobre el aseo de solares.	Aldea Santa Teresa	123	X					L.6,000	L.1,500
1	Capacitación a personas sobre primeros auxilios.	Caseríos Plan de Ceibo-Borbollón y Los Mescales	78	X					L.6,000	L.1,500
2	Botiquín de primeros auxilios.	Caseríos Plan de Ceibo-Borbollón y Los Mescales	78	X	X	X	X	X	L.40,000	L.10,000
1	Eliminación d cantinas clandestinas.	Aldea El Modelo	559	X					L.20,400	L.5,100
2	Charlas para personas alcohólicas.	Aldea El Modelo	559	X					L.6,000	L.1,500
3	Charlas para mujeres sobre embarazo en adolescentes.	Aldea El Modelo	279	X	X				L. .6,000	L.1,500

1	Creación de un pequeño centro de salud.	Caserío Las Brisas	107					X	L.13,000	L.3,250
2	Donación de leche para niños.	Caserío Las Brisas	12	X	X	X	X	X	L.20,000	L.5,000
3	Abastecimiento de medicamentos.	Caserío Las Brisas	107	X	X	X	X	X	L. 13,000	L.3,250
4	Mejoramiento y renovación en tema de salud y educación.	Caserío Las Brisas	107	X	X	X	X	X	L. 13,000	L.3,250
1	Construcción de un Centro de salud	Aldea Cerro Redondo	230	X					L.500,000	L.52,200
2	Implementación de un comité de seguridad en la Comunidad.	Aldea Cerro Redondo	230	X					L.50,000	L.5,000
1	Realizar campañas de limpieza y fumigación	Caseríos Tres Cruces-Suncerca	51	X		X			L.6,000	L.1,500
2	Capacitación a padres en temas de salud relacionados con sus hijos.	Caseríos Tres Cruces-Suncerca	51	X		X			L.6,000	L.1,500
1	Visitas medicas	Caserío El Resumidero	60	X	X	X	X	X	L.20,000	L.5,000
2	Botiquín comunitario	Caserío El Resumidero	60	X	X	X	X	X	L.8,000	L.2,000
3	Charlas sobre higiene	Caserío El Resumidero	60	X	X	X	X	X	L.6,000	L.1,500



(F-10)

MATRIZ PARA PRIORIZACIÓN DE IDEAS DE PROYECTOS DEL PLAN ZONAL DE DESARROLLO TERRITORIAL



DEPARTAMENTO: COPÁN MUNICIPIO: SAN NICOLÁS ZONA # 1 FECHA: 23/09/17
 EJE TEMÁTICO: EDUCACION LUGAR DE LA ASAMBLEA: ESC. JOSE TRINIDAD REYES

PRIORIDAD	NOMBRE DEL PROYECTO/SECTOR DE DESARROLLO	COMUNIDAD	# DE BENEFICIARIOS	AÑO DE EJECUCION					COSTO APROXIMADO	APORTE COMUNITARIO
				18	19	20	21	22		
1	Proyecto de becas estudiantiles.	Aldea Santa Teresa	53	X					L. 500,000	L.125,000
2	Construcción de cancha multiusos.	Aldea Santa Teresa	53		X				L. 110,000	L.27,500
3	Proyecto kit a niños de bajos recursos económicos.	Aldea Santa Teresa	7	X					L. 110,000	L.27,500
1	Proyecto de kit para niños bajos recursos.	Caseríos Plan de Ceibo, Borbollón y Los Mescales	10	X	X	X	X	X	L.80,000	L. 20,000
2	Creación de centro educativo.	Caseríos Plan de Ceibo, Borbollón y Los Mescales	39		X	X	X		L.500,000	L. 125,000
1	Proyecto de alfabetización.	Aldea El Modelo	123		X	X			L. 123,000	L.30,750
2	Charlas para padres (apoyo a sus hijos)	Aldea El Modelo	559	X	X	X			L.6,000	L.1,500
1	Construcción de cocina en la escuela para elaboración de merienda.	Caserío Las Brisas	42	X	X				L.120,000	L.30,000
2	Cercado perimetral de escuela	Caserío Las Brisas	42	X					L.200,730	L.50,182.5

3	Ampliación y reparación de techo de escuela.	Caserío Las Brisas	42		X	X			L. 200,000	L. 50,000
4	Donación de útiles escolares	Caserío Las Brisas	42	X	X	X	X	X	L.80,000	L.20,000
5	Colocación de basureros	Caserío Las Brisas	42	X	X				L. 3,000	L.750
1	Solicitar plaza para centro básico.	Aldea Cerro Redondo	121	X	X				L.6,000	L.3,000
2	Programa Alternativo de educación, Educa todos para instalar el plan Básico.	Aldea Cerro Redondo	121	X		X			L.70,000	L.17,500
3	Merienda Escolar	Aldea Cerro Redondo	121	X	X	X	X	X	L.50,000	-----
4	Escuela Técnica para jóvenes: soldadura electricidad y otros.	Aldea Cerro Redondo	121	X	X				L.60,000	L.15,000
5	Capacitación de motivación a padres a que matriculen a los niños en los centros educativos.	Aldea Cerro Redondo	121	X	X	X	X	X	L.6,000	-----
1	Adquisición del mobiliario para el centro educativo.	Caseríos Tres Cruces-Suncerca	15	X	X				L.20,000	L.5,000
2	Implementación del programa educa todos.	Caseríos Tres Cruces-Suncerca	15	X	X	X	X	X	L.60,000	L.15,000
3	Reparación del techo del centro educativo	Caseríos Tres Cruces-Suncerca	15		X	X			L. 5,000	L.1,250
1	Escuela para analfabetas	Caserío El Resumidero	36	X					L.80,000	L.20,000
2	Construcción de centro básico	Caserío El Resumidero	60	X					L.80,000	L.20,000
3	Construcción de Kínder	Caserío El Resumidero	60		X				L.80,000	L.20,000

(F-10)



MATRIZ PARA PRIORIZACIÓN DE IDEAS DE PROYECTOS DEL PLAN ZONAL DE DESARROLLO TERRITORIAL

DEPARTAMENTO: COPÁN

MUNICIPIO: SAN NICOLÁS

ZONA # 1

FECHA: 23/09/17

EJE TEMÁTICO: RECURSOS NATURALES Y AMBIENTE

LUGAR DE LA ASAMBLEA: ESC. JOSE TRINIDAD REYES

PRIORIDAD	NOMBRE DEL PROYECTO/SECTOR DE DESARROLLO	COMUNIDAD	# DE BENEFICIARIOS	AÑO DE EJECUCION					COSTO APROXIMADO	APORTE COMUNITARIO
				18	19	20	21	22		
1	Capacitación sobre disminución de impacto ambiental que generan las aguas mieles	Aldea Santa Teresa	123	X					L.10,000	L.2,500
2	Proyecto de reconstrucción del pozo séptico.	Aldea Santa Teresa	123	X					L.20,000	L.5,000
3	Proyecto de reforestación con un plan de manejo.	Aldea Santa Teresa	123	X	X	X	X	X	L.20,000	L.5,000
1	Creación de un vivero.	Caseríos Plan de Ceibo, Borbollón y Los Mescales	78	X	X				L.9,000	L.2,250
2	Plan de manejo y reforestación en las fuentes de agua.	Caseríos Plan de Ceibo, Borbollón y Los Mescales	78	X	X				L.9,000	L.2,250
3	Proyecto de árboles frutales y medicinales.	Caseríos Plan de Ceibo, Borbollón y Los Mescales	78		X	X			L.9,000	L.2,250
1	Terreno para basurero comunitario.	Aldea El Modelo	559	X	X	X	X	X	L.50,000	L.12.500
2	Basureros públicos.	Aldea El Modelo	559	X					L. 20,000	L.5,000
3	Comité de aseo.	Aldea El Modelo	559	X					L.10,000	L.2,500

4	Reforestación en la comunidad.	Aldea El Modelo	559	X					L.9,000	L.2,250
5	Fumigación para plagas (zancudo).	Aldea El Modelo	559	X	X	X			L.21,000	L.2,250
1	Colocación de basureros y rótulos en quebradas y puentes.	Caserío Las Brisas	107	X					L.4,000	L.1,000
2	Creación de fosa con filtración.	Caserío Las Brisas	107	X					L. 10,000	L.2,500
3	Reforestación.	Caserío Las Brisas	107	X	X	X	X	X	L.9,000	L.2,250
4	Creación de crematorio.	Caserío Las Brisas	107	X					L.50,000	L.12,500
5	Estufas con gas.	Caserío Las Brisas	25			X	X	X	L.125,000	L.31,250
1	Proyecto de recolección de aguas Mieles	Aldea Cerro Redondo	230	X					L.70,000	L.17,500
2	Implementación de viveros comunitarios.	Aldea Cerro Redondo	230	X	X				L.9,000	L.2,500
3	Fumigación contra zancudos	Aldea Cerro Redondo	230	X	X				L. 7,500	-----
4	Hornillas mejoradas.	Aldea Cerro Redondo	30		X				L.24,000	L.6,000
1	Viveros.	Caserío Tres Cruces-Suncerca	51	X	X	X	X	X	L9,000	L.2,250
2	Reforestación de las fuentes de agua.	Caserío Tres Cruces-Suncerca	51	X	X	X	X	X	L9,000	L.2,250
3	Colocación de basureros comunitarios.	Caserío Tres Cruces-Suncerca	5	X					L.4,000	L.1,000
1	Reforestación	Caserío El Resumidero	60	X			X	X	L.4,500	L.1,125
2	Proyecto de árboles frutales y ornamentales	Caserío El Resumidero	60	X					L.4,500	L.1,125
3	Proyecto de árboles maderables	Caserío El Resumidero	60	X			X	X	L.4,500	L.1,125
4	Reforestación de la zona reproductora	Caserío El Resumidero	60	X					L.4,500	L.1,125



(F-10)

MATRIZ PARA PRIORIZACIÓN DE IDEAS DE PROYECTOS DEL PLAN ZONAL DE DESARROLLO TERRITORIAL

DEPARTAMENTO: COPÁN MUNICIPIO: SAN NICOLÁS ZONA # 1 FECHA: 23/09/17
 EJE TEMÁTICO: GRUPO VULNERABLE TERCERA EDAD LUGAR DE LA ASAMBLEA: ESC. JOSE TRINIDAD REYES

PRIORIDAD	NOMBRE DEL PROYECTO/SECTOR DE DESARROLLO	COMUNIDAD	# DE BENEFICIARIOS	AÑO DE EJECUCION					COSTO APROXIMADO	APORTE COMUNITARIO
				18	19	20	21	22		
1	Ampliación al proyecto de apoyo al adulto mayor	Aldea Santa Teresa	5	X	X	X	X	X	L.10,000	L.2,500
1	Ampliación al proyecto de apoyo al adulto mayor.	Caseríos Plan de Ceibo, Borbollón y Los Mescales	13	X	X	X	X	X	L.40,000	----- -
1	Donación de provisiones mensualmente para los adultos mayores.	Aldea El Modelo	27	X	X	X	X	X	L.80,000	L.20,000
1	Mejoramiento del programa al adulto mayor.	Caserío Las Brisas	19	X	X				L.30,000	L.7,500
2	Celebración de fechas especiales.	Caserío Las Brisas	19	X	X	X	X	X	L.30,000	L.7,500
1	Botiquines Comunitarios.	Aldea Cerro Redondo	13	X	X	X	X	X	L.23,000	L.1,000
1	Apoyo a personas de la tercera edad con provisiones o canasta básica.	Caseríos Tres Cruces-Suncerca	2	X	X	X	X	X	L.5,000	L.1,250
2	Construcción una casa hogar para los adultos mayores.	Caseríos Tres Cruces-Suncerca	2	X	X	X	X	X	L.120,000	L.30,000
3	Abastecimiento de medicamentos al adulto mayor.	Caseríos Tres Cruces-Suncerca	2	X	X	X	X	X	L.5,000	L.1,250
1	Visitas médicas a la comunidad	Caserío El Resumidero	13	X	X	X	X	X	L.10,000	L.2,500
2	Provisiones mensuales para adulto mayor	Caserío El Resumidero	5	X	X	X	X	X	L.10,000	L.2,500
3	Botiquín de medicina	Caserío El Resumidero	60	X	X	X	X	X	L.8,000	L.2,000



(F-10)

MATRIZ PARA PRIORIZACIÓN DE IDEAS DE PROYECTOS DEL PLAN ZONAL DE DESARROLLO TERRITORIAL



DEPARTAMENTO: COPÁN MUNICIPIO: SAN NICOLÁS ZONA # 1 FECHA: 23/09/17
EJE TEMÁTICO: GRUPO VULNERABLE MUJERES LUGAR DE LA ASAMBLEA: ESC. JOSE TRINIDAD REYES

PRIORIDAD	NOMBRE DEL PROYECTO/SECTOR DE DESARROLLO	COMUNIDAD	# DE BENEFICIARIOS	AÑO DE EJECUCION					COSTO APROXIMADO	APORTE COMUNITARIO
				18	19	20	21	22		
1	Capacitaciones diversas relacionadas con el tema de mujeres.	Aldea Santa Teresa	68	X	X	X	X	X	L.6,000	L. 1,500
1	Capacitación sobre temas diversos relacionados con ellas.	Caseríos Plan de Ceibo, Borbollón y Los Mescales	35	X	X	X	X	X	L.6,000	L.1,500
2	Creación de microempresas en los rubros de repostería y costura.	Caseríos Plan de Ceibo, Borbollón y Los Mescales	35	X	X	X	X	X	L.60,000	L.15,000
1	Charlas de concientización a esposos.	Aldea El Modelo	559	X	X				L. 6,000	L. 1,500
2	Charlas de integración familiar	Aldea El Modelo	280	X	X				L. 6,000	L. 1,500
1	Creación de microempresas.	Caserío Las Brisas	53	X					L.60,000	L.15,000
1	Capacitación sobre derechos de la Mujer	Aldea Cerro Redondo	110	X	X				L. 6,000	L. 1,500
2	Charlas motivacionales para parejas	Aldea Cerro Redondo	230	X	X				L. 6,000	L. 1,500
1	Ayuda económica para mujeres de bajos recursos.	Caseríos Tres Cruces-Suncerca	24	X	X	X	X	X	L.60,000	L.15,000
2	Creación de microempresas para mujeres.	Caseríos Tres Cruces-Suncerca	24	X	X	X	X	X	L.60,000	L.15,000
1	Capacitaciones en oficios varios (elaboración de piñatas y costura)	Caserío El Resumidero	24	X	X	X	X	X	L.60,000	L.15,000



(F-10)

MATRIZ PARA PRIORIZACIÓN DE IDEAS DE PROYECTOS DEL PLAN ZONAL DE DESARROLLO TERRITORIAL
 DEPARTAMENTO: COPÁN MUNICIPIO: SAN NICOLÁS ZONA # 1 FECHA: 23/09/17
 EJE TEMÁTICO: GRUPO VULNERABLE NIÑEZ Y JUVENTUD LUGAR DE LA ASAMBLEA: ESC. JOSE TRINIDAD REYES

PRIORIDAD	NOMBRE DEL PROYECTO/SECTOR DE DESARROLLO	COMUNIDAD	# DE BENEFICIARIOS	AÑO DE EJECUCION					COSTO APROXIMADO	APORTE COMUNITARIO
				18	19	20	21	22		
1	Capacitaciones de técnicas con aprendizaje de oficios	Aldea Santa Teresa	51	X	X	X	X	X	L.6,000	L.1,500
2	Capacitación para niños y jóvenes	Aldea Santa Teresa	73	X	X	X	X	X	L. 60,000	L.15,000
1	Charlas sobre la importancia de la Educación.	Caseríos Plan de Ceibo, Borbollón y Los Mescales	42			X	X		L.6,000	L.1,500
2	Capacitación técnica con aprendizajes en oficios.	Caseríos Plan de Ceibo, Borbollón y Los Mescales	42		X	X			L.60,000	L.15,000
1	Donación de útiles escolares a niños y	Aldea El Modelo	26	X	X				L.70,000	L.17,500

	jóvenes necesitados.									
2	Creación de microempresas para jóvenes.	Aldea El Modelo	314	X	X	X	X	X	L.60,000	L.15,000
3	Charlas para evitar los vicios en los jóvenes.	Aldea El Modelo	314	X	X	X	X	X	L. 6,000	L.1,500
4	Charlas para jóvenes y niños.	Aldea El Modelo	556	X	X				L.30,000	L.7,500
1	Capacitaciones sociales.	Caserío Las Brisas	40	X	X	X	X	X	L. 6,000	L.1,500
2	Capacitaciones de emprendedurismo.	Caserío Las Brisas	40	X	X	X	X	X	L.60,000	L.15,000
3	Enseñanzas espirituales.	Caserío Las Brisas	40	X	X	X	X	X	L. 6,000	L.1,500
1	Apoyo a jóvenes con escuelas Artesanales.	Aldea Cerro Redondo	121	X	X				L.60,000	L.15,000
2	Talleres para jóvenes en los temas de: agricultura, albañilería, deportes etc.	Aldea Cerro Redondo	60	X	X				L.60,000	L.15,000
3	Programa para incentivar a niños y jóvenes. (A través de becas).	Aldea Cerro Redondo	121	X	X	X	X		L.100,000	-----
4	Capacitación en el tema de Emprendedurismo	Aldea Cerro Redondo	60	X	X	X	X		L.60,000	L.15,000
1	Ayuda con útiles.	Caserío Tres Cruces-Suncerca	19	X	X	X	X	X	L.40,000	L.10,000
2	Capacitación para padres de familia	Caserío Tres Cruces-Suncerca	32	X	X	X			L.6,000	L.1,500
3	Capacitaciones para jóvenes.	Caserío Tres Cruces-Suncerca	19	X	X				L. 6,000	L.1,500
4	Adquisición de una plaza para el centro educativo	Caserío Tres Cruces-Suncerca	19	X					L. 6,000	L.1,500
1	Becas escolares	Caserío El Resumidero	26	X	X	X	X	X	L.50,000	-----
2	Construcción de escuela	Caserío El Resumidero	60	X	X	X			L.80,000	L.20,000



(F-10)

MATRIZ PARA PRIORIZACIÓN DE IDEAS DE PROYECTOS DEL PLAN ZONAL DE DESARROLLO TERRITORIAL

DEPARTAMENTO: COPÁN

MUNICIPIO: SAN NICOLÁS

ZONA # 1

FECHA: 23/09/17

EJE TEMÁTICO: VIVIENDA LUGAR DE LA ASAMBLEA: ESC. JOSE TRINIDAD REYES

PRIORIDAD	NOMBRE DEL PROYECTO/SECTOR DE DESARROLLO	COMUNIDAD	# DE BENEFICIARIOS	AÑO DE EJECUCION					COSTO APROXIMADO	APORTE COMUNITARIO
				18	19	20	21	22		
1	Proyecto de letrinas.	Aldea Santa Teresa	26		X	X	X	X	L.70,000	L.17,500
2	Proyecto de viviendas.	Aldea Santa Teresa	26	X	X	X	X	X	L.1,200,000	L.300,000
3	Proyecto de hornillas mejoradas.	Aldea Santa Teresa	26	X	X	X	X	X	L.70,000	L.17,500
1	Mejoramiento de viviendas (repello)	Caseríos Plan de Ceibo, Borbollón y Los Mescales	13		X	X	X		L.28,600	L.7,150
2	Proyecto de estufas con chimbo.	Caseríos Plan de Ceibo, Borbollón y Los Mescales	13		X				L.65,000	L.16,250
3	Adquisición de volqueta municipal para usos municipales.	Caseríos Plan de Ceibo, Borbollón y Los Mescales	7102	X	X	X	X	X	L.1,998,000	L.30,000
4	Adquisición de terreno para construcción de viviendas.	Caseríos Plan de Ceibo, Borbollón y Los Mescales	10		X	X	X		L.71,812.85	L.17,953.18
5	Mejoramiento de viviendas (pisos y techos)	Caseríos Plan de Ceibo, Borbollón y Los Mescales	11		X	X	X		L.41,600	L.10,400
1	Construcción de sanitarios.	Aldea El Modelo	44	X	X	X			L.70,000	L.17,500

2	Ampliación y mejoramiento de viviendas.	Aldea El Modelo	111	X	X	X	X	X	L.30,000	L.7,500
3	Construcción de viviendas.	Aldea El Modelo	10	X	X	X	X	X	L.1,200,000	L.300,000
4	Mejoramiento de pisos y reparación de techos.	Aldea El Modelo	61	X	X	X	X		L.30,000	L.7,500
5	Proyecto de hornillas mejoradas.	Aldea El Modelo	118	X	X	X	X		L.200,000	L.50,000
1	Construcción de viviendas.	Caserío Las Brisas	10	X	X	X	X	X	L.1,200,000	L.300,000
2	Ampliación y mejoramiento de viviendas.	Caserío Las Brisas	25	X	X	X	X	X	L.90,000	L.22,500
3	Construcción de sanitarios.	Caserío Las Brisas	10	X	X	X	X	X	L.25,000	L.6,250
4	Mejoramiento de pisos y reparación de techos.	Caserío Las Brisas	10	X	X	X	X	X	L.50,000	L.12,500
5	Proyecto de hornillas mejoradas.	Caserío Las Brisas	25	X	X	X	X	X	L.60,000	L.15,000
1	Construcción de Viviendas.	Aldea Cerro Redondo	121		X				L.1,200,000	L.300,000
2	Proyecto de letrinas.	Aldea Cerro Redondo	20	X					L.24,000	L.6,000
3	Mejoramiento de Viviendas.	Aldea Cerro Redondo	25		X	X	X	X	L.64,000	L.16,000
4	Proyecto de pisos y repello de Paredes	Aldea Cerro Redondo	25	X	X	X	X	X	L.100,000	L.25,000
1	Construcción de Viviendas	Caseríos Tres Cruces-Suncerca	10	X	X	X	X	X	L.1,200,000	L.300,000
2	Proyecto de letrinas.	Caseríos Tres Cruces-Suncerca	10	X	X	X			L.25,000	L.6,250
3	Proyecto de mejoramiento de viviendas.	Caseríos Tres Cruces-Suncerca	9	X	X	X			L.45,000	L.11,250
4	Proyecto de baños.	Caseríos Tres Cruces-Suncerca	9	X					L.25,000	L.6,250
1	Construcción y mejoramiento de viviendas	Caserío El Resumidero	60	X	X	X	X	X	L.1,240,000	L.310,000
2	Proyecto de baños	Caserío El Resumidero	9	X					L.20,000	L.5,000
3	Proyecto de hornillas mejoradas	Caserío El Resumidero	12	X					L.30,000	L.7,500



(F-10)

MATRIZ PARA PRIORIZACIÓN DE IDEAS DE PROYECTOS DEL PLAN ZONAL DE DESARROLLO TERRITORIAL

DEPARTAMENTO: COPÁN MUNICIPIO: SAN NICOLÁS ZONA # 1 FECHA: 23/09/17
 EJE TEMÁTICO: AGUA Y SANEAMIENTO LUGAR DE LA ASAMBLEA: ESC. JOSE TRINIDAD REYES

PRIORIDAD	NOMBRE DEL PROYECTO/SECTOR DE DESARROLLO	COMUNIDAD	# DE BENEFICIARIOS	AÑO DE EJECUCION					COSTO APROXIMADO	APORTE COMUNITARIO
				18	19	20	21	22		
1	Construcción de tanque en el nacimiento de la comunidad.	Aldea Santa Teresa	123		X	X	X	X	L.200,000	L.50,000
2	Construcción y ampliación en el servicio de aguas negras.	Aldea Santa Teresa	123			X			L.200,000	L.50,000
3	Ampliación en el servicio de agua potable.	Aldea Santa Teresa	123				X		L.100,000	L.25,000
1	Proyecto de agua potable.	Caseríos Plan de Ceibo, Borbollón y Los Mescales	78	X	X	X	X	X	L.2,500,000	L.625,000
1	Continuidad del proyecto de anexo para tanque de agua.	Aldea El Modelo	559	X	X	X	X		L.200,000	L.50,000

2	Adquisición del terreno donde está ubicada la fuente de agua.	Aldea El Modelo	559	X					L.150,000	L.37,650
3	Reforestación de las fuentes de agua.	Aldea El Modelo	559	X					L.9,000	L.2,250
4	Alcantarillado para aguas negras.	Aldea El Modelo	559	X	X	X	X		L.200,000	L.50,000
1	Ampliación y mejoramiento de agua potable.	Caserío Las Brisas	107			X			L.24,000	L.6,000
2	Creación de depósito de basura comunitario.	Caserío Las Brisas	107			X			L.50,000	L.12,500
3	Comité de aseo comunitario.	Caserío Las Brisas	107	X	X	X	X	X	_____	_____
4	Proyecto de letrinas.	Caserío Las Brisas	24	X	X	X	X	X	L.60.000	L.15,000
1	Ampliación del servicio de agua potable.	Aldea Cerro Redondo	230	X	X				L.50,000	L.25,000
2	Adquisición de bomba para succionar el agua para que llegue a partes altas.	Aldea Cerro Redondo	230	X	X				L.125,000	L.31,250
1	Construcción de un tanque.	Caseríos Tres Cruces-Suncerca	51	X	X				L.100,000	L.25,000
2	Proyecto de letrinas y servicios sanitarios.	Caseríos Tres Cruces-Suncerca	10	X	X				L.25,000	L. 6,250
1	Proyecto de alcantarillado y proyecto de agua potable	Caserío El Resumidero	60	X	X				L.90,000	L.22,500
2	Construcción de tanque de agua comunitario	Caserío El Resumidero	51	X	X				L.200,000	L.50,000
3	Proyecto de letrinas	Caserío El Resumidero	10	X	X	X			L.25,000	L.6,250



(F-10)

MATRIZ PARA PRIORIZACIÓN DE IDEAS DE PROYECTOS DEL PLAN ZONAL DE DESARROLLO TERRITORIAL

DEPARTAMENTO: COPÁN MUNICIPIO: SAN NICOLÁS ZONA # 1 FECHA: 23/09/17

EJE TEMÁTICO: ECONOMÍA LUGAR DE LA ASAMBLEA: ESC. JOSE TRINIDAD REYES

PRIORIDAD	NOMBRE DEL PROYECTO/SECTOR DE DESARROLLO	COMUNIDAD	# DE BENEFICIARIOS	AÑO DE EJECUCION					COSTO APROXIMADO	APORTE COMUNITARIO
				18	19	20	21	22		
1	Capacitación sobre usos y manejo de fertilizantes.	Aldea Santa Teresa	18		X				L.20,000	L. 5,000
2	Creación de microempresas.	Aldea Santa Teresa	123	X					L.60,000	L. 15,000
1	Adquisición de tierra para producir.	Caseríos Plan de Ceibo, Borbollón y Los Mescales	27	X					L.71,712.85	L.17,928.85
2	Creación de microempresas.	Caseríos Plan de Ceibo, Borbollón y Los Mescales	78		X	X			L.60,000	L.15,000
3	Proyecto de secadora o invernadero.	Caseríos Plan de Ceibo, Borbollón y Los Mescales	27	X	X				L.10,000	L.2,500

4	Capacitación sobre técnicas de mejoras.	Caseríos Plan de Ceibo, Borbollón y Los Mescales	27	X	X				L.6,000	L.1,500
5	Proyecto de semilla mejorada.	Caseríos Plan de Ceibo, Borbollón y Los Mescales	27	X	X	X	X	X	L.70,000	L.17,500
1	Creación de una carrera en la educación	Aldea El Modelo	559	X					L.50,000	L.12,500
2	Creación de microempresas.	Aldea El Modelo	559		X				L.60,000	L.15,000
3	Capacitación en el tema de finanzas.	Aldea El Modelo	260	X					L.6,000	L.1,500
1	Adquisición de bus para transportar personas.	Caserío Las Brisas	42			X	X		L.300,000	L.75,000
2	Creación de microempresas.	Caserío Las Brisas	107	X	X	X			L.60,000	L.15,000
3	Creación de centro básico.	Caserío Las Brisas	42					X	L.6,000	L.1,500
1	Creación de bancos comunitarios. (Caja Rural)	Aldea Cerro Redondo	230	X	X	X	X	X	L.50,000	L.12,500
2	Adquisición de tierras para huertos	Aldea Cerro Redondo	230	X	X	X			L.792,000	L.198,000
1	Donación de insumos orgánicos y fertilizantes.	Caserío Tres Cruces-Suncerca	5	X	X	X	X	X	L12,500	L.3,125
2	Creación de microempresas.	Caserío Tres Cruces-Suncerca	51		X				L.60,000	L.15,000
1	Donación de insumos agrícolas	Caserío El Resumidero	60	X	X	X	X	X	L.30,000	L.7,500
2	Construcción de un centro educativo	Caserío El Resumidero	60	X	X				L.80,000	L.20,000
3	Fomentar emprendedurismo en la comunidad	Caserío El Resumidero	60		X				L.60,000	L.15,000
4	Talleres de oficios varios	Caserío El Resumidero	60		X				L.60,000	L.15,000



(F-10)



MATRIZ PARA PRIORIZACIÓN DE IDEAS DE PROYECTOS DEL PLAN ZONAL DE DESARROLLO TERRITORIAL

DEPARTAMENTO: COPÁN MUNICIPIO: SAN NICOLÁS ZONA # 1 FECHA: 23/09/17
 EJE TEMÁTICO: SEGURIDAD ALIMENTARIA LUGAR DE LA ASAMBLEA: ESC. JOSE TRINIDAD REYES

PRIORIDAD	NOMBRE DEL PROYECTO/SECTOR DE DESARROLLO	COMUNIDAD	# DE BENEFICIARIOS	AÑO DE EJECUCION					COSTO APROXIMADO	APORTE COMUNITARIO
				18	19	20	21	22		
1	Capacitación sobre producción a través de técnicas.	Aldea Santa Teresa	18	X					L. 20,000	L.5,000
1	Capital semilla para productores.	Caseríos Plan de Ceibo, Borbollón y Los Mescales	27	X	X				L.50,000	—
2	Proyecto de adquisición de insumos agrícolas para productores como maíz, frijol y arroz.	Caseríos Plan de Ceibo, Borbollón y Los Mescales	18	X	X	X			L.70,000	L.17,500
1	Asistencia técnica para la producción.	Aldea El Modelo	148	X	X	X	X	X	L.145,000	L.36,250
2	Proyecto de huertos familiares.	Aldea El Modelo	559	X	X	X			L.9,000	L.2,250
3	Impartir charlas o capacitaciones en el tema.	Aldea El Modelo	559	X					L.6,000	L.1,500
4	Creación de microempresas.	Aldea El Modelo	559	X					L.60,000	L.15,000

1	Donación de canasta básica para madres.	Caserío Las Brisas	20	X					L.50,000	L.12,500
2	Creación de microempresas.	Caserío Las Brisas	107	X					L.60,000	L.15,000
3	Donación de insumos para la producción.	Caserío Las Brisas	107	X					L.32,000	L.8,000
1	Huertos Familiares.	Aldea Cerro Redondo	230	X	X				L.4,500	L.1,125
2	Formación de microempresas en los rubros de panadería y bisutería.	Aldea Cerro Redondo	230	X					L.60,000	L.15,000
3	Donación de Semillas (Granos Básicos)	Aldea Cerro Redondo	230	X					L.39,600	L. 7,920
1	Donación de insumos para cosechas.	Caserío Tres Cruces-Suncerca	5	X	X	X	X	X	L.5,000	L.1,250
2	Donación de insumos orgánicos y feticidas.	Caserío Tres Cruces-Suncerca	5	X	X	X	X	X	L.5,000	L1,250
3	Proyecto de ayudas con recursos económicos o canastas básicas.	Caserío Tres Cruces-Suncerca	10	X	X	X	X	X	L.25,000	L.6,250
1	Proyecto de granjas avícolas	Caserío El Resumidero	60	X	X	X			L.60,000	L.15,000
2	Creación de microempresas	Caserío El Resumidero	60	X	X	X			L.60,000	L.15,000
3	Construcción de viviendas	Caserío El Resumidero	10	X	X				L.1,200,000	L.300,000
4	Proyecto de ayuda con canastas básicas	Caserío El Resumidero	60	X	X				L.30,000	L.7,500
5	Proyecto de hortalizas	Caserío El Resumidero	60	X	X				L.22,000	L.5,500



(F-10)

MATRIZ PARA PRIORIZACIÓN DE IDEAS DE PROYECTOS DEL PLAN ZONAL DE DESARROLLO TERRITORIAL

DEPARTAMENTO: COPÁN MUNICIPIO: SAN NICOLÁS ZONA # 1 FECHA: 23/09/17
 EJE TEMÁTICO: TIERRA LUGAR DE LA ASAMBLEA: ESC. JOSE TRINIDAD REYES

PRIORIDAD	NOMBRE DEL PROYECTO/SECTOR DE DESARROLLO	COMUNIDAD	# DE BENEFICIARIOS	AÑO DE EJECUCION					COSTO APROXIMADO	APORTE COMUNITARIO
				18	19	20	21	22		
1	Adquisición de tierra	Aldea Santa Teresa	123	X	X	X	X	X	L.71,712.85	L17,928.25
2	Creación de cajas rurales o cooperativas.	Aldea Santa Teresa	123	X					L.50,000	L.12,500
3	Técnicas de mejoramiento de cultivos	Aldea Santa Teresa	18	X					L. 20,000	L. 5,000
1	Apertura de carretera hacia zonas productoras.	Caseríos Plan de Ceibo, Borbollón y Los Mescales	78	X		X			L.40,000	L.20,000
2	Adquisición de tierra para producir.	Caseríos Plan de Ceibo, Borbollón y Los Mescales	27			X			L.71,712.85	L.17,928.85
3	Capacitación sobre plagas.	Caseríos Plan de Ceibo, Borbollón y Los Mescales	78	X					L.6,000	L.1,500
1	Adquisición de terrenos para que trabajen las personas que no tienen para sembrar sus cultivos	Aldea El Modelo	148		X	X			L.71,712.85	L.17,928.21

1	Recibir ayuda por parte gremio cafetalero.	Caserío Las Brisas	32	X	X	X	X	X	_____	_____
2	Apoyo con abono para los que siembran.	Caserío Las Brisas	32	X	X	X	X	X	L.32,000	L.8,000
1	Taller sobre manejo de comercialización de Productos (CAFÉ)	Aldea Cerro Redondo	230	X	X				L.60,000	L.15,000
2	Fortalecimiento de la feria del Agricultor.	Aldea Cerro Redondo	230	X					L. 450,000	L.1,125
1	Donación de insumos orgánicos y pesticidas.	Caserío Tres Cruces-Suncerca	5	X					L.5,000	L.1,250
1	Donación de fertilizantes	Caserío El Resumidero	60	X	X	X	X	X	L.30,000	L.7,000
2	Creación de mini-cooperativa para comercialización del café.	Caserío El Resumidero	60	X					L.60,000	L.15,000
3	Adquisición de terreno a bajo costo	Caserío El Resumidero	60			X			L.50,000	L.12,500
4	Ayuda técnica en programas de cultivo	Caserío El Resumidero	60	X					L.20,000	L.5,000

(F-10)

MATRIZ PARA PRIORIZACIÓN DE IDEAS DE PROYECTOS DEL PLAN ZONAL DE DESARROLLO TERRITORIAL

DEPARTAMENTO: COPÁN

MUNICIPIO: SAN NICOLÁS

ZONA # 1

FECHA: 23/09/17

EJE TEMÁTICO: PARTICIPACION LUGAR DE LA ASAMBLEA: ESC. JOSE TRINIDAD REYES



PRIORIDAD	NOMBRE DEL PROYECTO/SECTOR DE DESARROLLO	COMUNIDAD	# DE BENEFICIARIOS	AÑO DE EJECUCION					COSTO APROXIMADO	APORTE COMUNITARIO
				18	19	20	21	22		
1	Capacitación sobre charlas de motivación sobre otros temas de interés.	Aldea Santa Teresa	18	X					L.6,000	L.1,500
2	Charlas de motivación a interés de participación.	Caseríos Plan de Ceibo, Borbollón y Los Mescales	43	X	X				L.6,000	L.1,500
1	Talleres de capacitación.	Aldea El Modelo	559	X					L.6,000	L.1,500
1	Impartir charlas de motivación.	Aldea El Modelo	559	X	X				L.6,000	L.1,500
1	Taller de desarrollo dones y talentos.	Caserío Las Brisas	107	X					L.6,000	L.1,500
2	Reformación de organizaciones	Caserío Las Brisas	107			X			L.6,000	L.1,500
3	Talleres de oficios	Caserío Las Brisas	107	X					L. 60,00	L.15,000
4	Capacitaciones en temas de interés.	Caserío Las Brisas	107		X				L.6,000	L.1,500
1	Microempresa de productos agrícolas. (Pequeño Granero)	Aldea Cerro Redondo	51	X					L. 320,000	L.80,000
1	Capacitaciones en el tema de interés	Caserío Tres Cruces-Suncerca	51	X					L.6,000	L.1,500
1	Talleres de capacitación sobre importancia de involucrarse en organizaciones	Caserío El Resumidero	60	X					L.6,000	L.1,500



(F-10)



MATRIZ PARA PRIORIZACIÓN DE IDEAS DE PROYECTOS DEL PLAN ZONAL DE DESARROLLO TERRITORIAL

DEPARTAMENTO: COPÁN MUNICIPIO: SAN NICOLÁS ZONA # 1 FECHA: 23/09/17
 EJE TEMÁTICO: SEGURIDAD CIUDADANA LUGAR DE LA ASAMBLEA: ESC. JOSE TRINIDAD REYES

PRIORIDAD	NOMBRE DEL PROYECTO/SECTOR DE DESARROLLO	COMUNIDAD	# DE BENEFICIARIOS	AÑO DE EJECUCION					COSTO APROXIMADO	APORTE COMUNITARIO
				18	19	20	21	22		
1	Más presencia de la Policía Preventiva	Aldea Santa Teresa	123	X	X	X	X	X	L. 102,000	L.25,500
1	Presencia más continua de policía preventiva.	Caseríos Plan de Ceibo, Borbollón y Los Mescales	78	X	X	X	X	X	L. 102,000	L.1,500
1	Organización de comités para la seguridad de la comunidad.	Aldea El Modelo	559	X	X	X	X	X	L.5,000	L.1,250
2	Presencia de la policía preventiva en la comunidad.	Aldea El Modelo	559	X	X	X	X	X	L.102,000	L. 76.500
3	Charlas de concientización (asesinato)	Aldea El Modelo	559	X	X	X	X	X	L.6,000	L.1,500
4	Talleres de emprendedurismo para personas sin empleo.	Aldea El Modelo	5559	X	X	X	X	X	L.60,000	L.15,000
1	Organización comités de seguridad.	Caserío Las Brisas	107	X	X	X	X	X	L.6,000	L.1,500
2	Charlas de concientización (asesinatos)	Caserío Las Brisas	107	X	X	X	X	X	L.6,000	L. 1,500

3	Talleres de emprendedurismo para personas que no trabajan.	Caserío Las Brisas	107	X	X	X	X	X	L.60,000	L.15,000
5	Presencia policía preventiva en el Caserío.	Caserío Las Brisas	107	X	X	X	X	X	L.102,000	L.25,500
1	Realizar operativos Nocturnos.	Aldea Cerro Redondo	230	X	X	X	X	X	L. 102,000	L.1,500
2	Presencia de la policía preventiva para verificación de venta clandestina de alcohol.	Aldea Cerro Redondo	230	X	X	X	X	X	L. 102,000	L.1,500
3	Implementación de Comité de seguridad en la Comunidad.	Aldea Cerro Redondo	230	X	X	X	X	X	L. 10,000	L.5,000
1	Presencia más continua de la policía preventiva	Caserío El Resumidero	60	X	X	X	X	X	L.102,000	L.25,500



(F-10)

MATRIZ PARA PRIORIZACIÓN DE IDEAS DE PROYECTOS DEL PLAN ZONAL DE DESARROLLO TERRITORIAL



DEPARTAMENTO: COPÁN MUNICIPIO: SAN NICOLÁS ZONA # 1 FECHA: 23/09/17
EJE TEMÁTICO: INFRAESTRUCTURA SOCIAL LUGAR DE LA ASAMBLEA: ESC. JOSE TRINIDAD REYES

PRIORIDAD	NOMBRE DEL PROYECTO/SECTOR DE DESARROLLO	COMUNIDAD	# DE BENEFICIARIOS	AÑO DE EJECUCION					COSTO APROXIMADO	APORTE COMUNITARIO
				18	19	20	21	22		
1	Adquisición de terreno para construcción de cacha multiusos.	Aldea Santa Teresa	123			X	X		L.71,712.85	L.17,928.25
2	Construcción de edificio comunal.	Aldea Santa Teresa	123	X	X	X			L.180,000	L.45,000
1	Ampliación al servicio de energía eléctrica.	Caseríos Plan de Ceibo, Borbollón y Los Mescales	10	X	X	X			L.15,000	L.3,750
1	Construcción de centro comunal.	Aldea El Modelo	559	X					L.150,000	L.37,500
2	Construcción de parque infantil.	Aldea El Modelo	559	X	X				L.200,000	L.50,000
3	Construcción de cancha pública.	Aldea El Modelo	559	X					L.200,000	L.50,000
4	Cambio de techo del kínder jardín de niños.	Aldea El Modelo	260		X				L.5,000	L.1,250
5	Reparación de carreteras.	Aldea El Modelo	559	X	X	X	X	X	L.80,000	L.20,000
1	Creación de caja puente en quebrada El Bambú.	Caserío Las Brisas	107	X					L.250,000	L.62,500
2	Mejoramiento de calle Sector Los Santos.	Caserío Las Brisas	107	X					L.80,000	L.20,000
3	Cuneteo y balastreo de calles.	Caserío Las Brisas	107	X					L.80,000	L.20,000
4	Creación de una hamaca Sector Los Santos.	Caserío Las Brisas	107	X					L.80,000	L.20,000

1	Botiquín, medicina Familiar	Aldea Cerro Redondo	230	X	X	X	X	X	L.23,000	L.1,000
2	Reparación de Carretera.	Aldea Cerro Redondo	230	X					L.382,000	L.10,000
3	Proyecto de alcantarillado.	Aldea Cerro Redondo	230	X					L.110,000	L.28,000
4	Ampliación cancha deportiva.	Aldea Cerro Redondo	230	X					L.150,000	L.37,500
5	Taller de enseñanza de elaboración de medicina natural.	Aldea Cerro Redondo	230	X					L.60,000	L.15,000
1	Apertura de carretera del Cerro a Tres Cruces.	Caserío Tres Cruces-Suncerca	51		X				L.80,000	L.20,000
2	Ampliación de energía eléctrica.	Caserío Tres Cruces-Suncerca	51	X	X	X	X	X	L.20,000	L.5,000
3	Mejoramamiento de campo de futbol.	Caserío Tres Cruces-Suncerca	51	X	X	X	X	X	L.50,000	L.12,500
1	Reparación de calles	Caserío El Resumidero	60	X	X	X	X	X	L.80,000	L.20,000
2	Apertura de carretera de la comunidad del Cerro Redondo al Resumidero	Caserío El Resumidero	60	X	X				L.80,000	L.20,000



(F-10)

MATRIZ PARA PRIORIZACIÓN DE IDEAS DE PROYECTOS DEL PLAN ZONAL DE DESARROLLO TERRITORIAL



DEPARTAMENTO: COPÁN MUNICIPIO: SAN NICOLÁS ZONA # 1 FECHA: 23/09/17
 EJE TEMÁTICO: TURISMO LUGAR DE LA ASAMBLEA: ESC. JOSE TRINIDAD REYES

PRIORIDAD	NOMBRE DEL PROYECTO/SECTOR DE DESARROLLO	COMUNIDAD	# DE BENEFICIARIOS	AÑO DE EJECUCION					COSTO APROXIMADO	APORTE COMUNITARIO
				18	19	20	21	22		
1	Adquisición de terrenos para construcción de cancha deportiva.	Aldea Santa Teresa	123	X					L.71,712.85	L.17,928.25
2	Proyecto de árboles frutales y ornamentales en el lugar conocido como La Peña.	Aldea Santa Teresa	123		X	X	X		L.9,000	L.2,250
3	Construcción de una caseta en el lugar conocido como La Peña.	Aldea Santa Teresa	123	X	X				L.50,000	L.12,500

1	Proyecto de promover el lugar turístico “La Puerta del Cielo”.	Caseríos Plan de Ceibo, Borbollón y Los Mescales	78	X	X				L.20,000	L.5,000
2	Visualización del nombre “Puerta del Cielo”	Caseríos Plan de Ceibo, Borbollón y Los Mescales	78	X	X				L.30,000	L.10,000
1	Reparación ampliación y documentación del campo	Aldea El Modelo	559	X	X				L.50,000	L.12,500
1	Creación de un centro comunal.	Caserío Las Brisas	107	X	X	X	X		L.180,000	L.45,000
2	Creación de un campo de futbol.	Caserío Las Brisas	107	X	X	X	X		L.150,000	L.37,500
3	Construcción de una cancha de recreación.	Caserío Las Brisas	107	X	X	X	X		L.300,000	L.75,000
1	Apertura de camino para llegar hasta la Cueva	Aldea Cerro Redondo	230		X	X			L.200,000	L.100,000
2	Mejoramamiento de la reconocida cueva del Cerro Redondo.	Aldea Cerro Redondo	230		X	X			L.80,000	L.10,500
3	Adquisición de Tostadora de Café.	Aldea Cerro Redondo	64		X				L.100,000	L.25,000



Zona 2



(F-10)

MATRIZ PARA PRIORIZACIÓN DE IDEAS DE PROYECTOS DEL PLAN ZONAL DE DESARROLLO TERRITORIAL

Departamento: **Copán** Municipio: **San Nicolás** Zona: **#2** Eje Temático: **Ordenamiento Territorial**

Lugar de la asamblea: **Centro Social, Comunidad El Porvenir San Nicolás Copán.** Fecha: **23-09-17**

PRIORIDAD	NOMBRE DEL PROYECTO/SECTOR DE DESARROLLO	COMUNIDAD	# DE BENEFICIARIOS	AÑO DE EJECUCION					COSTO APROXIMADO	APORTE COMUNITARIO
				18	19	20	21	22		
1	Compra de terreno donde está ubicada la obra toma	Aldea Nueva Concepción El Carmen	729	X	X	X			L.100,000	L.25,000
2	Fortalecimiento con ayuda técnica en cultivo de café	Aldea Nueva Concepción El Carmen	729	X	X	X	X	X	L.150,000	L.37,500
1	Ampliación de salón comunal	Aldea El Porvenir	886		X				L.60,000	L.15,000
2	Ampliación de electrificación	Aldea El Porvenir	886	X					L.20,000	L.5,000
3	Mantenimiento, cuneteo y colocación de alcantarillado	Aldea El Porvenir	886	X					L.80,000	L.20,000
4	Certificación de fuentes de agua	Aldea El Porvenir	886	X					L.6,000	L.1,500
5	Donación de insumos agrícolas	Aldea El Porvenir	886	X	X	X	X	X	L.37,000	L.9,375
1	Reparación y Mantenimiento de carreteras	Caserío El Sisín	156	X				X	L.80,000	L.20,000
2	Reforestación	Caserío El Sisín	156	X					L.9,000	L.2,250
3	Mantenimiento de calles	Caserío El Sisín	156	X					L.80,000	L.20,000



(F-10)

MATRIZ PARA PRIORIZACIÓN DE IDEAS DE PROYECTOS DEL PLAN ZONAL DE DESARROLLO TERRITORIAL

Departamento: **Copán** Municipio: **San Nicolás** Zona: **#2** Eje Temático: **Salud y Nutrición**
 Lugar de la asamblea: **Centro Social, Comunidad El Porvenir San Nicolás Copán.** Fecha: **23-09-17**

PRIORIDAD	NOMBRE DEL PROYECTO/SECTOR DE DESARROLLO	COMUNIDAD	# DE BENEFICIARIOS	AÑO DE EJECUCION					COSTO APROXIMADO	APORTE COMUNITARIO
				18	19	20	21	22		
1	Ampliación de personal en el área de salud	Aldea Nueva Concepción El Carmen	729	X	X	X	X	X	Convenio entre Municipalidad y Salud.	
2	Mejoramiento en entrega de medicina	Aldea Nueva Concepción El Carmen	729	X	X	X	X	X	L.50,000	L.12,500
3	Creación de un botiquín de primeros auxilios para las personas	Aldea Nueva Concepción El Carmen	729	X	X	X	X	X	L.50,000	L.12,500
1	Adquisición de una ambulancia municipal.	Aldea El Porvenir	7,102	X	X	X	X	X	L.500,000	L.125,000
2	Centro de recreación	Aldea El Porvenir	886			X			L.300,000	L.75,000
3	Capacitaciones sobre embarazo, salud, medio ambiente.	Aldea El Porvenir	886	X	X	X	X	X	L.6,000	L.1,500
4	Talleres de oficios varios	Aldea El Porvenir	886		X				L.60,000	L.15,000
5	Proyecto de huertos Familiares	Aldea El Porvenir	886	X					L.9,000	L.2,250
1	Asistencia de primeros auxilios y medicamentos necesarios en la comunidad.	Caserío El Sisín	156	X	X	X	X	X	L.10,000	L.2,500
2	Adquisición de una ambulancia municipal.	Caserío El Sisín	7,102	X	X	X	X	X	L.800,000	L.200,000



(F-10)

MATRIZ PARA PRIORIZACIÓN DE IDEAS DE PROYECTOS DEL PLAN ZONAL DE DESARROLLO TERRITORIAL



Departamento: **Copán** Municipio: **San Nicolás** Zona: **#2** Eje Temático: **Educación**
 Lugar de la asamblea: **Centro Social, Comunidad El Porvenir San Nicolás Copán.** Fecha: **23-09-17**

PRIORIDAD	NOMBRE DEL PROYECTO/SECTOR DE DESARROLLO	COMUNIDAD	# DE BENEFICIARIOS	AÑO DE EJECUCION					COSTO APROXIMADO	APORTE COMUNITARIO
				18	19	20	21	22		
1	Fortalecimiento en carreras técnicas u oficios (SOLDADURA, CARPINTERIA Y ELECTRICIDAD)	Aldea Nueva Concepción El Carmen	400	X	X				L.60,000	L.15,000
2	Creación de una carrera profesional en el centro básico Juan Lindo	Aldea Nueva Concepción El Carmen	400	X	X	X	X	X	L.6,000	L.3,000
1	Bonos escolares	Aldea El Porvenir	394	X	X	X	X	X	L.600,000	L.150,000
2	Construcción de aulas y mobiliario para el Centro de Educación básico Federico C Canales	Aldea El Porvenir	394	X					L.500,000	L.125,000
3	Solicitud de nuevos docentes y carreras profesionales en el Centro básico Federico C. Canales	Aldea El Porvenir	394	X					L.6,000	L.1,500
4	Charlas para maestros sobre el respeto y responsabilidad	Aldea El Porvenir	886	X					L.6,000	L.1,500
1	Meriendas escolares	Caserío El Sisín	27	X	X	X	X	X	L.25,000	L.6,250
2	Construcción de un kínder	Caserío El Sisín	17				X	X	L.80,000	L.20,000
3	Bonos Escolares	Caserío El Sisín	27	X	X	X	X	X	L.60,000	L.0.00
4	Creación de escuela para personas analfabetas	Caserío El Sisín	114				X	X	L.80,000	L.20,000



(F-10)

Matriz para priorización de ideas de Proyectos del Plan Zonal de Desarrollo Territorial

Departamento: Copán Municipio: San Nicolás Zona: #2 Eje Temático: Recursos Naturales y Ambiente

Lugar de la asamblea: Centro Social, Comunidad El Porvenir San Nicolás Copán. Fecha: 23-09-17

PRIORIDAD	NOMBRE DEL PROYECTO/SECTOR DE DESARROLLO	COMUNIDAD	# DE BENEFICIARIOS	AÑO DE EJECUCION					COSTO APROXIMADO	APORTE COMUNITARIO
				18	19	20	21	22		
1	Campañas sobre el manejo de la basura	Aldea Nueva Concepción El Carmen	729	X	X	X	X	X	L.20,000	L.10,000
2	Proyecto de alcantarillado del campo Sector Suyapa.	Aldea Nueva Concepción El Carmen	729	X	X	X	X	X	L.50,000	L.12,500
3	Campaña de protección de flora y fauna	Aldea Nueva Concepción El Carmen	729	X	X	X	X	X	L.20,000	L.10,000
4	Plan de manejo de astilleros	Aldea Nueva Concepción El Carmen	729	X	X	X	X	X	L.30,000	L.7,500
1	Proyecto tren de aseo	Aldea El Porvenir	886	X					L.56,700	L.14,175
2	Mejoramiento de techos de vivienda	Aldea El Porvenir	886	X	X	X	X	X	L.48,000	L.12,000
3	Vigilancia permanente en el Bosque "Área Protegida"	Aldea El Porvenir	886	X					L.78,000	L.19,500
4	Proyecto de biodigestores	Aldea El Porvenir	886	X					L.6,000	L.1,500
5	Reforestar y rotular áreas para depositar basura.	Aldea El Porvenir	886	X					L.9,000	L.2,250
1	Proyecto de aguas negras	Caserío El Sisín	156	X					L.650,000	L.162,500
2	Proyecto individual de granja avícola	Caserío El Sisín	156	X					L.60,000	L.20,000
3	Reforestación de fuente de agua y alrededores.	Caserío El Sisín	156	X	X				L.3,000	L.1,500
4	Proyecto de estufas de gas.	Caserío El Sisín	35	X					L.175,000	L.43,750



(F-10)

Matriz para priorización de ideas de Proyectos del Plan Zonal de Desarrollo Territorial

Departamento: **Copán** Municipio: **San Nicolás** Zona: **#2** Eje Temático: **Grupo Vulnerable Tercera Edad**

Lugar de la asamblea: **Centro Social, Comunidad El Porvenir San Nicolás Copán.** Fecha: **23-09-17**



PRIORIDAD	NOMBRE DEL PROYECTO/SECTOR DE DESARROLLO	COMUNIDAD	# DE BENEFICIARIOS	AÑO DE EJECUCION					COSTO APROXIMADO	APORTE COMUNITARIO
				18	19	20	21	22		
1	Cobertura y ampliación de la jornada adulto mayor	Aldea Nueva Concepción El Carmen	49	X	X	X	X		L.25,000	L.1,000
1	Construcción de casa hogar	Aldea El Porvenir	42			X			L.250,000	L.62,500
2	Bono de alimentación	Aldea El Porvenir	42	X	X	X	X	X	L.80,000	L.20,000
1	Proyecto de alfabetización	Caserío El Sisín	13		X				L.13,000	L.3,250
2	Continuación cuidados de la salud al adulto mayor	Caserío El Sisín	13	X	X	X	X	X	L.7,000	L.1,750



(F-10)

Matriz para priorización de ideas de Proyectos del Plan Zonal de Desarrollo Territorial

Departamento: Copán Municipio: San Nicolás Zona: #2 Eje Temático: Grupo Vulnerable Mujeres
 Lugar de la asamblea: Centro Social, Comunidad El Porvenir San Nicolás Copán. Fecha: 23-09-17



PRIORIDAD	NOMBRE DEL PROYECTO/SECTOR DE DESARROLLO	COMUNIDAD	# DE BENEFICIARIOS	AÑO DE EJECUCION					COSTO APROXIMADO	APORTE COMUNITARIO
				18	19	20	21	22		
1	Bonos para madres solteras	Aldea El Porvenir	40	X	X	X	X	X	L.80,000	L.20,000
2	Proyecto avícola para familias de escasos recursos económicos	Aldea El Porvenir	886	X	X	X	X		L.60,000	L.15,000
1	Charlas de autoestima	Caserío El Sisín	40	X	X				L.6,000	L.1,500
2	Talleres de capacitación en oficios varios	Caserío El Sisín	40	X	X				L.6,000	L.500
3	Implementar el seguimiento de la educación al adulto	Caserío El Sisín	40	X	X	X	X	X	L.40,000	L.5,000



(F-10)

Matriz para priorización de ideas de Proyectos del Plan Zonal de Desarrollo Territorial

Departamento: **Copán** Municipio: **San Nicolás** Zona: **#2** Eje Temático: **Grupo Vulnerable Juventud**

Lugar de la asamblea: **Centro Social, Comunidad El Porvenir San Nicolás Copán.** Fecha: **23-09-17**

PRIORIDAD	NOMBRE DEL PROYECTO/SECTOR DE DESARROLLO	COMUNIDAD	# DE BENEFICIARIOS	AÑO DE EJECUCION					COSTO APROXIMADO	APORTE COMUNITARIO
				18	19	20	21	22		
1	Centro educativo alternativo para enseñanzas con acompañamiento de educatodos en los niveles básicos	Aldea Nueva Concepción El Carmen	40	X	X	X	X	X	L.500,000	L.125,000
2	Construcción de baños y pila en el centro comunal el Carmen	Aldea Nueva Concepción El Carmen	729	X	X				L.30,000	L.7,500
3	Construcción de una caseta en el campo en El Sector Suyapa	Aldea Nueva Concepción El Carmen	729	X	X	X			L.20,000	L.10,000
1	Talleres de diferentes rubros para Jóvenes	Aldea El Porvenir	263	X	X	X	X	X	L.60,000	L.15,000
2	Zona de recreación para jóvenes	Aldea El Porvenir	886	X					L.500,000	L.12,500
3	Charlas de concientización para jóvenes	Aldea El Porvenir	263	X					L.6,000	L.1,500
1	Capacitaciones para jóvenes	Caserío El Sisín	61		X				L.6,000	L.500
2	Talleres en los rubros de: <input checked="" type="checkbox"/> Electricidad <input checked="" type="checkbox"/> Soldadura <input checked="" type="checkbox"/> Ebanistería	Caserío El Sisín	61		X				L.60,000	L.15,000



(F-10)

Matriz para priorización de ideas de Proyectos del Plan Zonal de Desarrollo Territorial

Departamento: **Copán** Municipio: **San Nicolás** Zona: **#2** Eje Temático: **Grupo Vulnerable Niñez**

Lugar de la asamblea: **Centro Social, Comunidad El Porvenir San Nicolás Copán.** Fecha: **23-09-17**

PRIORIDAD	NOMBRE DEL PROYECTO/SECTOR DE DESARROLLO	COMUNIDAD	# DE BENEFICIARIOS	AÑO DE EJECUCION					COSTO APROXIMADO	APORTE COMUNITARIO
				18	19	20	21	22		
1	Construcción de kínder en el sector Cirinal y sector Suyapa.	Aldea Nueva Concepción El Carmen	40	X	X				L.500,000	L.125,000
2	Construcción de cancha deportiva en el sector Cirinal y sector Suyapa.	Aldea Nueva Concepción El Carmen	40	X	X	X	X	X	L.100,000	L.25,000
1	Charlas psicológicas.	Aldea El Porvenir	200	X					L.6,000	L.1,500
2	Zona de recreación para niños	Aldea El porvenir	886	X					L.500,000	L.12,500
3	Talleres de diferentes rubros para niños	Aldea El Porvenir	200	X	X	X	X	X	L.60,000	L.15,000
1	Área de recreación	Caserío El Sisín	39		X				L.500,000	L.50,000
2	Charlas Psicológicas	Caserío El Sisín	39		X				L.6,000.00	_____



(F-10)

Matriz para priorización de ideas de Proyectos del Plan Zonal de Desarrollo Territorial

Departamento: **Copán** Municipio: **San Nicolás** Zona: **#2** Eje Temático: **Vivienda**

Lugar de la asamblea: **Centro Social, Comunidad El Porvenir San Nicolás Copán.** Fecha: **23-09-17**



PRIORIDAD	NOMBRE DEL PROYECTO/SECTOR DE DESARROLLO	COMUNIDAD	# DE BENEFICIARIOS	AÑO DE EJECUCION					COSTO APROXIMADO	APORTE COMUNITARIO
				18	19	20	21	22		
1	Construcción y reparación de viviendas	Aldea Nueva Concepción El Carmen	40	X	X	X	X	X	L.130,000	L.32,500
2	Proyecto de letrina	Aldea Nueva Concepción El Carmen	40	X	X	X	X	X	L.60,000	L.15,000
3	Ampliación de proyectos de piso	Aldea Nueva Concepción El Carmen	40	X	X	X	X	X	L.100,000	L.25,000
4	Proyecto de hornilla mejorada	Aldea Nueva Concepción El Carmen	40	X	X	X	X	X	L.60,000	L.15,000
1	Proyecto de Hornillas Mejoradas	Aldea El Porvenir	886		X				L.500,000	L.125,000
2	Proyecto de pilas en la comunidad	Aldea El Porvenir	886	X					L.290,000	L.72,500
3	Construcción y mejoramiento de viviendas	Aldea El Porvenir	96	X	X	X	X	X	L.500,000	L.125,000
4	Proyecto de letrinas y sanitarios	Aldea El Porvenir	156	X					L.300,000	L.75,000
5	Construcción de una colonia en la comunidad en el área colindante con el campo	Aldea El Porvenir	96		X				L.1,200,000	L.300,000
1	Construcción de viviendas	Caserío El Sisín	5	X	X	X			L.600,000	L.150,000
2	Reparación, ampliación y mejoramiento de viviendas.	Caserío El Sisín	15	X					L.650,000	L.162,500
3	Proyecto de estufas de chimbo y hornillas ahorrativas.	Caserío El Sisín	32	X	X				L.175,000	L.43,750
4	Proyecto de Letrinas	Caserío El Sisín	35	X					L.53,000.00	L.13,250



(F-10)

Matriz para priorización de ideas de Proyectos del Plan Zonal de Desarrollo Territorial

Departamento: **Copán** Municipio: **San Nicolás** Zona: **#2** Eje Temático: **Agua y Saneamiento**
 Lugar de la asamblea: **Centro Social, Comunidad El Porvenir San Nicolás Copán.** Fecha: **23-09-17**



PRIORIDAD	NOMBRE DEL PROYECTO/SECTOR DE DESARROLLO	COMUNIDAD	# DE BENEFICIARIOS	AÑO DE EJECUCION					COSTO APROXIMADO	APORTE COMUNITARIO
				18	19	20	21	22		
1	Cercar el aguaje en el sector El Carmen	Aldea Nueva Concepción El Carmen	126	X	X	X	X	X	L.20,000	L.5,000
1	Continuidad de alcantarillado de aguas negras	Aldea El Porvenir	886		X				L.1,800,000	L.450,000
2	Asambleas comunitarias de aseo etc.	Aldea El Porvenir	886	X					L.6,000	L.1,500
3	Mejoramiento del servicio de calidad de agua en la comunidad	Aldea El Porvenir	886	X	X	X	X	X	L.60,000	L.15,000
4	Proyecto de tuberías para agua potable	Aldea El Porvenir	886			X			L.60,000	L.15,000
5	Proyecto de letrinas y Sanitarios	Aldea El Porvenir	156	X					L.400,000	L.100,000
1	Proyecto de aguas negras (alcantarillado)	Caserío El Sisín	156		X				L.650,000	L.162,500
2	Adquisición de terreno para fuente de agua	Caserío El Sisín	156	X	X	X			L.30,000	L.7,500
3	Proyecto de Letrina	Caserío El Sisín	32	X					L.50,000	L.12,500



(F-10)

Matriz para priorización de ideas de Proyectos del Plan Zonal de Desarrollo Territorial

Departamento: **Copán** Municipio: **San Nicolás** Zona: **#2** Eje Temático: **Economía**
 Lugar de la asamblea: **Centro Social, Comunidad El Porvenir San Nicolás Copán.** Fecha: **23-09-17**

PRIORIDAD	NOMBRE DEL PROYECTO/SECTOR DE DESARROLLO	COMUNIDAD	# DE BENEFICIARIOS	AÑO DE EJECUCION					COSTO APROXIMADO	APORTE COMUNITARIO
				18	19	20	21	22		
1	Creación de microempresas bisutería, corte y confección.	Aldea Nueva Concepción El Carmen	354	X	X				L.60,000	L.15,000
2	Creación de microempresas avícolas para jóvenes.	Aldea Nueva Concepción El Carmen	268	X	X				L.60,000	L.15,000
1	Muestreo de suelos	Aldea El Porvenir	886	X	X				L.3,000	L.750
2	Generar empleos temporales	Aldea El Porvenir	886	X	X	X	X	X	L.60,000	L.15,000
3	Creación de microempresas	Aldea El Porvenir	886	X	X				L.60,000	L.15,000
4	Charlas y creación de cooperativa de ahorro	Aldea El Porvenir	886	X					L.6,000	L.1,500
1	Cooperativa de ahorro y crédito.	Caserío El Sisín	156	X	X				L.500,000	-----
2	Creación de microempresas en los rubros siguientes: (granja de pollos, cerdos y panadería, soldadura, carpintería, corte y confección).	Caserío El Sisín	156	X	X	X	X		L.60,000	L.15,000



(F-10)

Matriz para priorización de ideas de Proyectos del Plan Zonal de Desarrollo Territorial

Departamento: **Copán** Municipio: **San Nicolás** Zona: **#2** Eje Temático: **Seguridad Alimentaria**

Lugar de la asamblea: **Centro Social, Comunidad El Porvenir San Nicolás Copán.** Fecha: **23-09-17**



PRIORIDAD	NOMBRE DEL PROYECTO/SECTOR DE DESARROLLO	COMUNIDAD	# DE BENEFICIARIOS	AÑO DE EJECUCION					COSTO APROXIMADO	APORTE COMUNITARIO
				18	19	20	21	22		
1	Ayuda técnica para mejoramiento de agricultura.	Aldea Nueva Concepción El Carmen	129	X	X	X	X	X	L.130,000	L.32,500
2	Donación de insumos agrícolas	Aldea Nueva Concepción El Carmen	126	X	X	X	X	X	L.130,000	L.32,500
3	Capacitación microempresaria.	Aldea Nueva Concepción El Carmen	126	X	X	X	X	X	L.60,000	L.15,000
1	Construcción de fábrica de embazadora y distribuidora de café	Aldea El Porvenir	126			X			L.100,000	L.25,000
2	Reparación de pilas y llaves (Reconstrucción de fuentes)	Aldea El Porvenir	886	X					L.300,000	L.75,000
3	Donación de insumos a familias	Aldea El Porvenir	886	X	X	X	X	X	L.30,000	L.7,500
4	Capacitaciones de asistencia técnica y administración	Aldea El Porvenir	446	X					L.6,000	L.1,500



(F-10)

Matriz para priorización de ideas de Proyectos del Plan Zonal de Desarrollo Territorial

Departamento: **Copán** Municipio: **San Nicolás** Zona: **#2** Eje Temático: **Tierra**

Lugar de la asamblea: **Centro Social, Comunidad El Porvenir San Nicolás Copán.** Fecha: **23-09-17**



PRIORIDAD	NOMBRE DEL PROYECTO/SECTOR DE DESARROLLO	COMUNIDAD	# DE BENEFICIARIOS	AÑO DE EJECUCION						COSTO APROXIMADO	APORTE COMUNITARIO
				18	19	20	21	22	23		
1	Adquisición de terreno	Aldea Nueva Concepción El Carmen	729	X	X	X	X	X		L.71,712.85	L.17,928.25
1	Adquisición de terrenos	Aldea El Porvenir	8			X				L. 71,712.85	L.17,928.25
2	Asistencia técnica para las tierras	Aldea El Porvenir	886	X	X	X	X	X		L.3,000	L.750
3	Reforestación	Aldea El Porvenir	886	X	X	X	X	X		L.9,000	L.2,250
4	Proyecto de granos básicos para el agricultor y familias de escasos recursos económicos	Aldea El Porvenir	8	X	X	X	X	X		L.30,000	L.7,500
5	Preparación y uso de abonos orgánicos	Aldea El Porvenir	886	X	X	X	X	X		L.3,000	L.750
1	Adquisición de terreno	Caserío El Sisín	156	X						L.500,000	L.125,000
2	Asistencia técnica para las tierras	Caserío El Sisín	156	X						L.20,000	L.5,000
3	Muestreo de suelos con ayuda técnica	Caserío El Sisín	156	X						L.20,000	L.5,000
4	Preparación y uso de abono orgánico	Caserío El Sisín	156	X						L.30,000	L.10,000
5	Construcción de viviendas	El Sisín	20	X	X	X				L.2,400,000	L.600,000



(F-10)

Matriz para priorización de ideas de Proyectos del Plan Zonal de Desarrollo Territorial

Departamento: **Copán** Municipio: **San Nicolás** Zona: **#2** Eje Temático: **Participación**
 Lugar de la asamblea: **Centro Social, Comunidad El Porvenir San Nicolás Copán.** Fecha: **23-09-17**



PRIORIDAD	NOMBRE DEL PROYECTO/SECTOR DE DESARROLLO	COMUNIDAD	# DE BENEFICIARIOS	AÑO DE EJECUCION					COSTO APROXIMADO	APORTE COMUNITARIO
				18	19	20	21	22		
1	Creación de escuela con temas organizacionales con enfoque de emprendedurismo (autoestima, relaciones humanas)	Aldea Nueva Concepción El Carmen	729	X	X	X	X	X	L.60,000	L.15,000
1	Oficios recreativos	Aldea El Porvenir	886	X	X	X	X	X	L.60,000	L.15,000
2	Charlas de autoestima	Aldea El Porvenir	886	X					L.6,000	L.1,500
3	Capacitaciones para jóvenes y adultos	Aldea El Porvenir	886	X					L.6,000	L.1,500
1	Capacitación sobre socialización	Caserío El Sisín	85	X					L.6,000	L.1,500
2	Charlas de autoestima	Caserío El Sisín	85	X	X				L.6,000	L.1,500



(F-10)

Matriz para priorización de ideas de Proyectos del Plan Zonal de Desarrollo Territorial

Departamento: **Copán** Municipio: **San Nicolás** Zona: **#2** Eje Temático: **Seguridad Ciudadana**

Lugar de la asamblea: **Centro Social, Comunidad El Porvenir San Nicolás Copán.** Fecha: **23-09-17**



PRIORIDAD	NOMBRE DEL PROYECTO/SECTOR DE DESARROLLO	COMUNIDAD	# DE BENEFICIARIOS	AÑO DE EJECUCION					COSTO APROXIMADO	APORTE COMUNITARIO
				18	19	20	21	22		
1	Presencia más continua de la policía preventiva.	Aldea Nueva Concepción El Carmen	729	X	X	X	X	X	L.102,000	L.25,500
1	Creación de microempresas	Caserío El Sisín	156	X	X	X	X	X	L.60,000	L.15,000
2	Presencia de la policía preventiva en el caserío	Caserío El Sisín	156				X		L.102,000	L.25,500

(F-10)

Matriz para priorización de ideas de Proyectos del Plan Zonal de Desarrollo Territorial

Departamento: **Copán** Municipio: **San Nicolás** Zona: **#2** Eje Temático: **Infraestructura Social**

Lugar de la asamblea: **Centro Social, Comunidad El Porvenir San Nicolás Copán.** Fecha: **23-09-17**



PRIORIDAD	NOMBRE DEL PROYECTO/SECTOR DE DESARROLLO	COMUNIDAD	# DE BENEFICIARIOS	AÑO DE EJECUCION					COSTO APROXIMADO	APORTE COMUNITARIO
				18	19	20	21	22		
1	Reparación de alumbrado eléctrico.	Aldea Nueva Concepción El Carmen	729	X	X	X	X	X	L.20,000	L.5,000
2	Construcción de parque central.	Aldea Nueva Concepción El Carmen	729	X	X	X	X	X	L.250,000	L.62,500
3	Construcción de puente el sector conocido como "Quebrada el Comedero".	Aldea Nueva Concepción El Carmen	729	X	X	X	X	X	L.150,000	L.37,500
1	Delimitación del área del cementerio conjunto a la comunidad de El Carmen y construcción de cerca.	Aldea El Porvenir	886	X	X				L.5,000	L.1,250
2	Ampliación de carretera que conduce hacia el cementerio de la comunidad	Aldea El Porvenir	886	X	X	X	X	X	L.80,000	L.20,000
3	Pavimentación, empedrado y cuneteo de carretera principal.	Aldea El Porvenir	886		X				L.100,000	L.25,000
4	Construcción de caja puente en la quebrada de la comunidad	Aldea El Porvenir	886	X					L.50,000	L.12,500
5	Construcción de vivienda.	Aldea El Porvenir	96	X					L.1,200,000	L.300,000
1	Mantenimiento de balastreo y cuneteo en calles	Caserío El Sisín	156	X					L.80,000	L.20,000
2	Mejoramiento y ampliación de energía eléctrica.	Caserío El Sisín	156	X					L.40,000	L.10,000
3	Instalación de energía eléctrica en escuela "Luz Odilia Dávila"	Caserío El Sisín	40		X				L.5,000	L.2,500
4	Mejoramiento de escuela "Luz Odilia Dávila"	Caserío El Sisín	40		X				L.10,000	L.2,500



(F-10)

Matriz para priorización de ideas de Proyectos del Plan Zonal de Desarrollo Territorial
 Departamento: **Copán** Municipio: **San Nicolás** Zona: **#2** Eje Temático: **Turismo**
 Lugar de la asamblea: **Centro Social, Comunidad El Porvenir San Nicolás Copán.** Fecha: **23-09-17**



PRIORIDAD	NOMBRE DEL PROYECTO/SECTOR DE DESARROLLO	COMUNIDAD	# DE BENEFICIARIOS	AÑO DE EJECUCION					COSTO APROXIMADO	APORTE COMUNITARIO
				18	19	20	21	22		
1	Creación de zona turística en el sitio conocido como "El Bordo"	Aldea Nueva Concepción El Carmen	729	X	X	X	X	X	L.250,000	L.62,500
1	Construcción muro seguimiento del campo	Aldea El Porvenir	886	X	X	X			L.200,000	L.50,000
2	Creación de zona de recreación	Aldea El Porvenir	886	X	X	X			L.500,000	L.125,000
1	Reparación, ampliación y documentación de campo	Caserío El Sisín	156		X	X	X		L.50,000	L.12,500



Zona 3



(F-10)

MATRIZ PARA PRIORIZACIÓN DE IDEAS DE PROYECTOS DEL PLAN ZONAL DE DESARROLLO TERRITORIAL



DEPARTAMENTO: COPÁN

MUNICIPIO: SAN NICOLÁS

ZONA # 3

FECHA: 23/09/17

EJE TEMÁTICO: ORDENAMIENTO TERRITORIAL

LUGAR DE LA ASAMBLEA: CENTRO SOCIAL ELEAZAR MURILLO.

PRIORIDAD	NOMBRE DEL PROYECTO/SECTOR DE DESARROLLO	COMUNIDAD	# DE BENEFICIARIOS	AÑO DE EJECUCION					COSTO APROXIMADO	APORTE COMUNITARIO
				18	19	20	21	22		
<u>1</u>	Creación de una terminal de buses y moto taxis.	Casco Urbano	2749	x	x	x	x	x	L.500,000	L.125,000
<u>2</u>	Adquisición de terreno para árboles frutales (Finca Integral).	Casco Urbano	2749	x	x	x	x	x	L.140,000	L.35,000
<u>3</u>	Capacitación de huertos familiares.	Casco Urbano	2749	x	x	x	x	x	L.6,000	L.1,500
<u>4</u>	Donación de insumos para viveros familiares.	Casco Urbano	2749	x	x	x	x	x	L.9,000	L.2,250
<u>5</u>	Comité para verificación de solares baldíos (Capacitación).	Casco Urbano	2749	x	x	x	x	x	L.6,000	L.1,500
<u>1</u>	Mejoramiento de Calles	Caserío Buena Vista	44		x				L.80,000	L.20,000
<u>2</u>	Colocar Balastro parejo en Laderas en las partes planas	Caserío Buena Vista	44	x	x	x	x	x	L.80,000	L.20,000

<u>3</u>	Huertos Familiares	Caserío Buena Vista	44	x	x	x	x	x	L.9,000	L.2,250
<u>4</u>	Zona productiva para Árboles Frutales	Caserío Buena Vista	44	x	x	x	x	x	L.50,000	L.12,500
<u>5</u>	Viveros	Caserío Buena Vista	44			x	x	x	L.9,000	L.2,250
<u>1</u>	Reparación de calle principal	Caserío Pueblo Nuevo	58	x	x	x			L.80,000	L.12,549
<u>2</u>	Apertura y mejoramiento de carretera por propiedad de Señor Domingo Mejía.	Caserío Pueblo Nuevo	58	x					L.60,000	L.15,000
<u>3</u>	Capacitación sobre el tema de la agricultura	Caserío Pueblo Nuevo	58	x	x	x	x	x	L.6,000	L.1,500
<u>1</u>	Reconstrucción de calles	Caserío El Ocotillo	58	x					L.80,000	L.20,000
<u>2</u>	Balastreo en Calles	Caserío El Ocotillo	58	x	x	x	x	x	L.80,000	L.20,000
<u>3</u>	Creación de Banasupro en la Comunidad	Caserío El Ocotillo	58	x	x	x			L.100,000	L.25,000
<u>4</u>	Donación de insumos agrícolas	Caserío El Ocotillo	58	x	x	x	x	x	L.8,000	L.2,000
<u>5</u>	Talleres y capacitaciones sobre manejo de cultivo	Caserío El Ocotillo	58	x					L.6,000	L.1,500



(F-10)

MATRIZ PARA PRIORIZACIÓN DE IDEAS DE PROYECTOS DEL PLAN ZONAL DE DESARROLLO TERRITORIAL

DEPARTAMENTO: COPÁN MUNICIPIO: SAN NICOLÁS ZONA # 3 FECHA: 23/09/17
EJE TEMÁTICO: SALUD Y NUTRICION LUGAR DE LA ASAMBLEA: CENTRO SOCIAL ELEAZAR MURILLO.

PRIORIDAD	NOMBRE DEL PROYECTO/SECTOR DE DESARROLLO	COMUNIDAD	# DE BENEFICIARIOS	AÑO DE EJECUCION					COSTO APROXIMADO	APORTE COMUNITARIO
				18	19	20	21	22		
<u>1</u>	Centro Comunal de Salud Nutrición y Rehabilitación.	Casco Urbano	2,749	X	X	X	X	X	L.1,000,000	L.250,000
<u>1</u>	Charlas de Salud	Caserío Buena Vista	44	X	X	X			L.6,000	L.1,500
<u>2</u>	Abastecimiento de Medicina a la comunidad Mediante un Voluntario de Salud	Caserío Buena Vista	44	X	X	X	X	X	L.20,000	L.5,000
<u>3</u>	Fumigación	Caserío Buena Vista	44	X	X	X	X	X	L.7,000	L.1,750
<u>1</u>	Fumigación y Veneno para plagas y larvas	Caserío Pueblo Nuevo.	58	X	X				L.7,000	L.1,750
<u>2</u>	Capacitación sobre Higiene	Caserío Pueblo Nuevo.	58	X	X	X	X	X	L.6,000	L.1500
<u>3</u>	Adquisición de Ambulancia Municipal	Caserío Pueblo Caserío Nuevo.	7,102			X			L.800,000	L.200,000
<u>4</u>	Construcción de clínica Municipal	Caserío Pueblo Nuevo.	7,102			X			L.300,000	L.75,000
<u>5</u>	Abastecimiento de medicamento	Caserío Pueblo Nuevo.	58	X	X	X	X	X	L.30,000	L.7,500
<u>1</u>	Construcción de un Centro Farmacéutico o un Centro de Salud.	Caserío El Ocotillo.	58	X	X	X	X		L.250,000	L.62,500



(F-10)

MATRIZ PARA PRIORIZACIÓN DE IDEAS DE PROYECTOS DEL PLAN ZONAL DE DESARROLLO TERRITORIAL

DEPARTAMENTO: COPÁN
EJE TEMÁTICO: EDUCACION

MUNICIPIO: SAN NICOLÁS ZONA # 3 FECHA: 23/09/17
LUGAR DE LA ASAMBLEA: CENTRO SOCIAL ELEAZAR MURILLO.

PRIORIDAD	NOMBRE DEL PROYECTO/SECTOR DE DESARROLLO	COMUNIDAD	# DE BENEFICIARIOS	AÑO DE EJECUCION					COSTO APROXIMADO	APORTE COMUNITARIO
				18	19	20	21	22		
1	Donación de equipo Tecnológico y papelería para centros educativos.	Casco Urbano	1,138	x	x	x	x	x	L.1,000,000	L.250,000
2	Huertos Escolares	Casco Urbano	1,138	x	x	x	x	x	L.60,000	L.15,000
3	Recreación de juegos y área verde en los centros educativos	Casco Urbano	1,138	x	x	x	x	x	L.100,000	L.25,000
1	Donación de Útiles Escolares	Caserío Buena Vista	23	x	x	x	x	x	L.50,000	L.12,500
2	Capacitación para padres y alumnos	Caserío Buena Vista	44	x					L.6,000	L.1,500
1	Proyecto de Alfabetización	Caserío Pueblo Nuevo	48	x	x				L.48,000	L.12,000
2	Apoyo con Merienda Escolar	Caserío Pueblo Nuevo	23	x	x	x	x	x	L.50,000	L.12,500
3	Donación de Útiles Escolares	Caserío Pueblo Nuevo	23	x	x	x	x	x	L.50,000	L.12,500
1	Mejoramiento, ampliación y reparación de escuela	Caserío El Ocotillo	23	x	x				L.75,000	L.18,750
2	Donación de kit escolar	Caserío El Ocotillo	23	x	x	x	x		L.40,000	L.10,000
3	Construcción de un Aula de Clases	Caserío El Ocotillo	23	x	x				L.150,000	L.37,500
4	Ampliación a la Energía Eléctrica	Caserío El Ocotillo	23	x	x				L.10,000	L.2,500
5	Construcción de un Edificio Educativo	Caserío El Ocotillo	23	x	x				L.150,000	L.37,500



(F-10)

MATRIZ PARA PRIORIZACIÓN DE IDEAS DE PROYECTOS DEL PLAN ZONAL DE DESARROLLO TERRITORIAL



DEPARTAMENTO: COPÁN MUNICIPIO: SAN NICOLÁS ZONA # 3 FECHA: 23/09/17
 EJE TEMÁTICO: RECURSOS NATURALES Y AMBIENTE LUGAR DE LA ASAMBLEA: CENTRO SOCIAL ELEAZAR MURILLO.

PRIORIDAD	NOMBRE DEL PROYECTO/SECTOR DE DESARROLLO	COMUNIDAD	# DE BENEFICIARIO	AÑO DE EJECUCION					COSTO APROXIMADO	APORTE COMUNITARIO
				18	19	20	21	22		
1	Plan de manejo de recursos naturales con visión futurista. a) Reforestación b) Adquisición de lotes de fuentes de agua c) Leyes de recursos naturales municipal. d) Convenios con ganaderos caficultores. e) Prácticas agrícolas que benefician el ambiente. Cuando se brinde una ayuda Municipal verificar que el beneficiario cumpla con los requisitos.	Casco Urbano	2749	x	x	x	x	x	L. 1,500,000	L.375,000
1	Construcción de un tanque para envío de agua mediante motor Eléctrico.	Caserío Buena Vista	44	x	x	x	x	X	L. 300,000	L. 75,000
2	Reforestación	Caserío Buena Vista	44			x			L. 9,000	L. 2,250
3	Charlas o Campañas sobre el Higiene	Caserío Buena Vista	44			x			L. 6,000	L. 1,500
4	Colocación de rótulos con el mensaje "No a la deforestación"	Caserío Buena Vista	44			x			L. 30,000	L. 7,500
1	Reforestación en El Caserío.	Caserío Pueblo Nuevo	58	x	x	x	x	x	L. 9,000	L. 2,250
1	Multar a personas que talan los árboles	Caserío El Ocotillo	58						_____	_____
2	Charlas sobre la importancia de cuidado de flora y fauna	Caserío El Ocotillo	58	x	x	x	x		L. 6,000	L. 1,500
3	Creación de zona para astilleros.	Caserío El Ocotillo	58	x	x	x	x		L. 9,000	L. 2,250



(F-10)

MATRIZ PARA PRIORIZACIÓN DE IDEAS DE PROYECTOS DEL PLAN ZONAL DE DESARROLLO TERRITORIAL

DEPARTAMENTO: COPÁN

MUNICIPIO: SAN NICOLÁS

ZONA # 3

FECHA: 23/09/17

EJE TEMÁTICO: GRUPO VULNERABLE TERCERA EDAD

LUGAR DE LA ASAMBLEA: CENTRO SOCIAL ELEAZAR MURILLO.

PRIORIDAD	NOMBRE DEL PROYECTO/SECTOR DE DESARROLLO	COMUNIDAD	# DE BENEFICIARIOS	AÑO DE EJECUCION					COSTO APROXIMADO	APORTE COMUNITARIO
				18	19	20	21	22		
1	Creación de Asilo.	Casco Urbano	251	x	x	x	x	x	L. 500,000	L. 125,000
2	Celebración de fiestas.	Casco Urbano	251	x	x	x	x	x	L. 50,000	L. 12,500
3	Donación de zapatos, abrigos, comida, medicamentos.	Casco Urbano	251	x	x	x	x	x	L. 40,000	L. 100,000
4	Atención médica para el adulto mayor.	Casco Urbano	251	x	x	x	x	x	L. 60,000	L. 15,500
1	Proyecto de Provisiones para las personas de la Tercera Edad	Caserío Buena Vista	5	x	x	x	x	x	L. 13,000	L. 3,250
2	Charlas para los Hijos de adultos mayores	Caserío Buena Vista	5	x	x	x	x	x	L. 6,000	L. 1,500
1	Creación de Asilo	Caserío Pueblo Nuevo	4	x	x				L. 500,000	L. 125,000
1	Creación de un Hogar de Ancianos	Caserío El Ocotillo	4	x	x	x	x	x	L. 300,000	L. 75,000



(F-10)

MATRIZ PARA PRIORIZACIÓN DE IDEAS DE PROYECTOS DEL PLAN ZONAL DE DESARROLLO TERRITORIAL

DEPARTAMENTO: COPÁN

MUNICIPIO: SAN NICOLÁS

ZONA # 3

FECHA: 23/09/17

EJE TEMÁTICO: GRUPO VULNERABLE MUJERES LUGAR DE LA ASAMBLEA: CENTRO SOCIAL ELEAZAR MURILLO.

PRIORIDAD	NOMBRE DEL PROYECTO/SECTOR DE DESARROLLO	COMUNIDAD	# DE BENEFICIARIOS	AÑO DE EJECUCION					COSTO APROXIMADO	APORTE COMUNITARIO
				18	19	20	21	22		
1	Creación de microempresas en los rubros de belleza, crianza de gallinas, repostería, elaboración de alimentos.	Casco Urbano	1,681	x	x	x	x	x	L. 100,000	L.25,000
2	Capacitación en administración de microempresas.	Casco Urbano	1,681	x	x	x	x	x	L. 6,000	L. 1,500
1	Capacitación en asesoramiento en derechos de la Mujer.	Caserío Buena Vista	18	x	x	x			L. 6,000	L. 1,500
1	Capacitación para Mujeres en Temas relacionado con ellas	Caserío Pueblo Nuevo	31	x	x				L. 6,000	L. 1,500
1	Taller de capacitación	Caserío El Ocotillo	31	x	x	x			L. 6,000	L. 1,500
2	Creación de Microempresas	Caserío El Ocotillo	31	x	x	x			L. 60,000	L.15,000



(F-10)

MATRIZ PARA PRIORIZACIÓN DE IDEAS DE PROYECTOS DEL PLAN ZONAL DE DESARROLLO TERRITORIAL

DEPARTAMENTO: COPÁN

MUNICIPIO: SAN NICOLÁS

ZONA # 3

FECHA: 23/09/17

EJE TEMÁTICO: GRUPO VULNERABLE JUVENTUD

LUGAR DE LA ASAMBLEA: CENTRO SOCIAL ELEAZAMURILLO.

PRIORIDAD	NOMBRE DEL PROYECTO/SECTOR DE DESARROLLO	COMUNIDAD	# DE BENEFICIARIOS	AÑO DE EJECUCION					COSTO APROXIMADO	APORTE COMUNITARIO
				18	19	20	21	22		
1	Talleres para jóvenes en los rubros: soldadura, electricidad, albañilería, sastrería.	Casco Urbano	903	x	x	x	x	x	L. 160,000	L. 40,000
2	Capacitación para enseñar a desarrollar microempresas	Casco Urbano	903	x	x	x	x	x	L. 6,000	L. 1,500
1	Capacitación para Jóvenes en temas de Emprendedurismo	Caserío Buena Vista	15	x	x	x	x		L. 6,000	L. 1,500
1	Capacitación para Jóvenes en temas de Emprendedurismo	Caserío Pueblo Nuevo	20	x	x	x	x		L. 6,000	L. 1,500
1	Enseñanza de Oficios como ser: Soldadura Carpintería y Mecánica	Caserío El Ocotillo	31	x	x	x	x	x	L.60,000	L.15,000



(F-10)

MATRIZ PARA PRIORIZACIÓN DE IDEAS DE PROYECTOS DEL PLAN ZONAL DE DESARROLLO TERRITORIAL

DEPARTAMENTO: COPÁN MUNICIPIO: SAN NICOLÁS ZONA # 3 FECHA: 23/09/17
 EJE TEMÁTICO: GRUPO VULNERABLE NIÑEZ LUGAR DE LA ASAMBLEA: CENTRO SOCIAL ELEAZAR MURILLO.

PRIORIDAD	NOMBRE DEL PROYECTO/SECTOR DE DESARROLLO	COMUNIDAD	# DE BENEFICIARIOS	AÑO DE EJECUCION					COSTO APROXIMADO	APORTE COMUNITARIO
				18	19	20	21	22		
1	Charlas continuas con los niños acompañados con juegos educativos.	Casco Urbano	463	x	x	x	x	x	L. 160,000	L. 40,000
2	Asistencia bucal para los niños.	Casco Urbano	463	x	x	x	x	x	L. 700,000	L.175,000
1	Charlas para niños acompañadas con juegos Educativos	Caserío Buena Vista	15	x	x	x	x	x	L. 6,000	L. 1,500
1	Charlas para niños acompañadas con juegos Educativos	Caserío Pueblo Nuevo	20	x	x	x	x	x	L.6,000	L.1500
1	Hacer Reuniones Continuas Acompañadas con Juegos	Caserío El Ocotillo	15	x	x	x	x	x	L.6,000	L. 1500



(F-10)

MATRIZ PARA PRIORIZACIÓN DE IDEAS DE PROYECTOS DEL PLAN ZONAL DE DESARROLLO TERRITORIAL

DEPARTAMENTO: COPÁN
EJE TEMÁTICO: VIVIENDA

MUNICIPIO: SAN NICOLÁS ZONA # 3 FECHA: 23/09/17
LUGAR DE LA ASAMBLEA: CENTRO SOCIAL ELEAZAR MURILLO.

PRIORIDAD	NOMBRE DEL PROYECTO/SECTOR DE DESARROLLO	COMUNIDAD	# DE BENEFICIARIOS	AÑO DE EJECUCION					COSTO APROXIMADO	APORTE COMUNITARIO
				18	19	20	21	22		
1	Vivienda Digna y Segura (Sanitarios, baños, letrinas, cuarto y cocina)	Casco Urbano	2749	X	X	X	X	X	L. 5,000,000	L. 1,250,000
1	Proyecto construcción de vivienda	Caserío Buena Vista	20	X					L. 2,400,000	L.600,000
2	Proyecto de Letrinas	Caserío Buena Vista	9	X	X				L.22,500	L. 5,625
3	Proyecto de Alcantarillado Sanitario	Caserío Buena Vista	44	X	X	X	X	X	L. 100,000	L.25,000
1	Proyecto de Letrinas	Caserío Pueblo Nuevo	31	X	X	X	X	X	L. 77,500	L. 19,375
2	Proyecto de Baños	Caserío Pueblo Nuevo	31	X	X	X	X	X	L. 77,500	L. 19,375
3	Mejoramiento y ampliación de vivienda	Caserío Pueblo Nuevo	28	X	X	X	X	X	L. 140,000	L. 35,000
1	Donación de Letrinas	Caserío El Ocotillo	11	X	X	X	X	X	L. 27,000	L. 6,750
2	Mejoramiento de Viviendas	Caserío El Ocotillo	14	X					L. 50,000	L. 12,500



(F-10)

MATRIZ PARA PRIORIZACIÓN DE IDEAS DE PROYECTOS DEL PLAN ZONAL DE DESARROLLO TERRITORIAL



DEPARTAMENTO: COPÁN MUNICIPIO: SAN NICOLÁS ZONA # 3 FECHA: 23/09/17
 EJE TEMÁTICO: AGUA Y SANEAMIENTO LUGAR DE LA ASAMBLEA: CENTRO SOCIAL ELEAZAR MURILLO.

PRIORIDAD	NOMBRE DEL PROYECTO/SECTOR DE DESARROLLO	COMUNIDAD	# DE BENEFICIARIOS	AÑO DE EJECUCION					COSTO APROXIMADO	APORTE COMUNITARIO
				18	19	20	21	22		
1	Obtención de equipo adecuado para los empleados del tren de aseo	Casco Urbano	2,749	X	X	X	X	X	L.500,000	L. 125,000
2	Capacitación sobre el uso de los desechos	Casco Urbano	2,749	X	X	X	X	X	L. 6,000	L. 1,500
3	Formación y gestión del tren de aseo a través de una microempresa.	Casco Urbano	2,749	X	X	X	X	X	L. 500,000	L. 125,000
1	Construcción de un tanque de agua con bomba para la succión de agua.	Caserío Buena Vista	44	X					L.250,000	L.62,500
2	Ampliación al nacimiento de Agua	Caserío Buena Vista	44	X					L.100,000	L. 25,000
3	Tren de aseo Comunitario	Caserío Buena Vista	44	X	X	X	X	X	L.20,000	L. 5,000
1	Creación de dos Cajas Puente	Caserío Pueblo Nuevo	58	X	X	X	X		L.80,000	L. 20,000
2	Creación de Pozo Séptico	Caserío Pueblo Nuevo	58	X	X	X	X		L. 500,000	L. 125,000
1	Proyecto de Agua Potable	Caserío El Ocotillo	58	X					L.700,000	L.175,000
2	Creación de una represa para Almacenamiento de Agua	Caserío El Ocotillo	58	X					L. 500,000	L. 125,000
3	Proyecto de alcantarillado	Caserío El Ocotillo	58		X				L. 300,000	L. 75,000
4	Donación de Rotoplas	Caserío El Ocotillo	58	X	X	X	X		L. 50,000	L. 12,500



(F-10)

MATRIZ PARA PRIORIZACIÓN DE IDEAS DE PROYECTOS DEL PLAN ZONAL DE DESARROLLO TERRITORIAL

DEPARTAMENTO: COPÁN
EJE TEMÁTICO: ECONOMÍA

MUNICIPIO: SAN NICOLÁS ZONA # 3 FECHA: 23/09/17
LUGAR DE LA ASAMBLEA: CENTRO SOCIAL ELEAZAR MURILLO.

PRIORIDAD	NOMBRE DEL PROYECTO/SECTOR DE DESARROLLO	COMUNIDAD	# DE BENEFICIARIOS	AÑO DE EJECUCION					COSTO APROXIMADO	APORTE COMUNITARIO
				18	19	20	21	22		
1	Creación de caja rural (con beneficio para las personas a intereses bajos)	Casco Urbano	2,749	X	X	X	X	X	L.200,000	L.50,000
2	Capacitación sobre el tema de Administración (Caja Rural).	Casco Urbano	2,749	X	X	X	X	X	L.6,000	L.1,500
3	Capacitación sobre el aprovechamiento de solares para el cultivo.	Casco Urbano	2,749	X	X	X	X	X	L.6,000	L.1,500
4	Donación de Insumos para producir en los solares de las viviendas.	Casco Urbano	2,749	X	X	X	X	X	L. 4,000	L. 1,000
1	Creación de un Mini Mercado	Caserío Buena Vista	44	X	X	X	X		L.300,000	L. 75,000
2	Creación de Microempresas en el Rubro de Agricultura y Crianza de Gallinas.	Caserío Buena Vista	44		X	X	X		L. 60,000	L.15,000
1	Capacitación para el desarrollo de personas	Caserío Pueblo Nuevo	58	X					L. 6,000	L. 1,500
2	Creación de Microempresas	Caserío Pueblo Nuevo	58	X					L. 60,000	L.15,000
3	Creación de una Maquila	Caserío Pueblo Nuevo	7,102	X	X				L. 1,000,000	L. 250,000
1	Realizar Ferias del Agricultor con personas del Caserío	Caserío El Ocotillo	58	X	X	X	X	X	L. 9,000	L. 2,250



(F-10)

MATRIZ PARA PRIORIZACIÓN DE IDEAS DE PROYECTOS DEL PLAN ZONAL DE DESARROLLO TERRITORIAL

DEPARTAMENTO: COPÁN MUNICIPIO: SAN NICOLÁS ZONA # 3 FECHA: 23/09/17

EJE TEMÁTICO: SEGURIDAD ALIMENTARIA

LUGAR DE LA ASAMBLEA: CENTRO SOCIAL ELEAZAR MURILLO.



PRIORIDAD	NOMBRE DEL PROYECTO/SECTOR DE DESARROLLO	COMUNIDAD	# DE BENEFICIARIOS	AÑO DE EJECUCION					COSTO APROXIMADO	APORTE COMUNITARIO
				18	19	20	21	22		
1	Capacitación sobre el tema "La Buena Alimentación"	Casco Urbano	857	X	X	X	X	X	L. 6,000	L.1,500
2	Donación de insumos agrícolas.	Casco Urbano	670	X	X	X	X	X	L. 7,000	1.1,750
3	Creación de cercos en huertos.	Casco Urbano	670	X	X	X	X	X	L. 40,000	L.10,000
4	Ayuda técnica para mejoramiento de agricultura.	Casco Urbano	70	X	X	X	X	X	L. 6,000	L.1,500
1	Cultivo de hortalizas mediante organización de miembros de la comunidad	Caserío Buena Vista	44	X					L.9,000	L.2,250
2	Creación de Microempresas	Caserío Buena Vista	44						L. 60,000	L.15,000
1	Mercado Municipal	Caserío Pueblo Nuevo	7,102		X	X			L.500,000	L.125,000
2	Siembra de vegetales y Granos Básicos	Caserío Pueblo Nuevo	58	X					L.9,000	L.2,250
3	Creación de Microempresa para Hombres en los Rubros de Carpintería, Soldadura, Mecánica, Ebanistería Electricista.	Caserío Pueblo Nuevo	7,102	X	X	X	X		L. 60,000	L.15,000
4	Creación de Microempresa para Mujeres en los Rubros de: Bisutería, belleza, venta de comida, panadería, repostería, tortillería y pulpería	Caserío Pueblo Nuevo	7,102	X	X	X	X	X	L. 60,000	L.15,000
1	Creación de Venta de Productos de la Canasta Básica (Banasupro)	Caserío El Ocotillo	58	X	X	X	X		L.100,000	L.25,000

(F-10)

MATRIZ PARA PRIORIZACIÓN DE IDEAS DE PROYECTOS DEL PLAN ZONAL DE DESARROLLO TERRITORIAL

DEPARTAMENTO: COPÁN
EJE TEMÁTICO: TIERRA

MUNICIPIO: SAN NICOLÁS ZONA # 3 FECHA: 23/09/17
LUGAR DE LA ASAMBLEA: CENTRO SOCIAL ELEAZAR MURILLO.



PRIORIDAD	NOMBRE DEL PROYECTO/SECTOR DE DESARROLLO	COMUNIDAD	# DE BENEFICIARIOS	AÑO DE EJECUCION					COSTO APROXIMADO	APORTE COMUNITARIO
				18	19	20	21	22		
1	Proyecto adquisición de terrenos.	Casco Urbano	2,749	X	X	X	X	X	L.300,000	L.75,000
2	Ayuda técnica para mejoramiento de agricultura.	Casco Urbano	870	X	X	X	X	X	L.6,000	L.150,000
3	Donación de insumos para la siembra.	Casco Urbano	670	X	X	X	X	X	L.40,000	L. 10,000
4	Donación de árboles frutales.	Casco Urbano	70	X	X	X	X	X	L.9,000	L.2,250
1	Adquisición de Terreno	Caserío Buena Vista	13	X					L.50,199	L.12,549.75
2	Donación de Insumos Agrícolas tales como: Semilla, Abono y Fertilizante.	Caserío Buena Vista	13	X	X	X	X		L.20,000	L. 5,000
1	Adquisición de Terreno.	Caserío Pueblo Nuevo	58	X					L.50,199	L.12,549.75
2	Donación de Insumos para la Siembra de Maíz, Frijoles y Hortalizas.	Caserío Pueblo Nuevo	58	X	X	X	X	X	L. 100,000	L. 25,000
1	Talleres de Capacitaciones sobre la Enseñanza del Cultivo	Caserío El Ocotillo	8	X					L, 6,000	L,1,500
2	Donación de Insumos Agrícolas tales como Semilla Y Abono	Caserío El Ocotillo	8	X	X				L.8,000	L.2,000
3	Donación de insumos para la Fumigación contra las plagas	Caserío El Ocotillo	8	X					L.7,000	L.1,750

(F-10)

MATRIZ PARA PRIORIZACIÓN DE IDEAS DE PROYECTOS DEL PLAN ZONAL DE DESARROLLO TERRITORIAL

DEPARTAMENTO: COPÁN MUNICIPIO: SAN NICOLÁS ZONA # 3 FECHA: 23/09/17
 EJE TEMÁTICO: PARTICIPACION LUGAR DE LA ASAMBLEA: CENTRO SOCIAL ELEAZAR MURILLO.



PRIORIDAD	NOMBRE DEL PROYECTO/SECTOR DE DESARROLLO	COMUNIDAD	# DE BENEFICIARIOS	AÑO DE EJECUCION					COSTO APROXIMADO	APORTE COMUNITARIO
				18	19	20	21	22		
1	Creación de microempresas en los rubros repostería, lechería, crianza de gallinas, comidas, belleza, costura.	Casco Urbano	2749	X	X	X	X	X	L. 60,000	L. 15,000
2	Talleres para jóvenes de agricultura, albañilería, sastrería, deportes, café	Casco Urbano	857	X	X	X	X	X	L. 6,000	L. 1,500
3	Capacitaciones sobre el emprendedurismo.	Casco Urbano	2749	X	X	X	X	X	L. 6,000	L. 1,500
1	Talleres de capacitación sobre importancia de involucrarse en grupos y Organizaciones	Caserío Buena Vista	4	X					L. 6,000	L. 1,500
1	Capacitación en temas de Interés.	Caserío Pueblo Nuevo	58	X	X	X	X	X	L. 6,000	L. 1,500
2	Mejoramiento en el Patronato.	Caserío Pueblo Nuevo	58	X	X	X	X	X	L. 6,000	L. 1,500
1	Talleres de Capacitación sobre la Importancia de Involucrarse en Grupos y Organizaciones	Caserío El Ocotillo	58	X	X	X	X		L. 6,000	L. 1,500



(F-10)

MATRIZ PARA PRIORIZACIÓN DE IDEAS DE PROYECTOS DEL PLAN ZONAL DE DESARROLLO TERRITORIAL



DEPARTAMENTO: COPÁN
EJE TEMÁTICO: SEGURIDAD CIUDADANA

MUNICIPIO: SAN NICOLÁS ZONA # 3 FECHA: 23/09/17
LUGAR DE LA ASAMBLEA: CENTRO SOCIAL ELEAZAR MURILLO.

PRIORIDAD	NOMBRE DEL PROYECTO/SECTOR DE DESARROLLO	COMUNIDAD	# DE BENEFICIARIOS	AÑO DE EJECUCION					COSTO APROXIMADO	APORTE COMUNITARIO
				18	19	20	21	22		
1	Apoyo de la Policía en Horarios Escolares	Casco Urbano	2749	X	X	X	X	X	L. 60,000	L. 15,000
2	Presencia más continua de la policía preventiva (Realizar Patrullaje a Pie)	Casco Urbano	58	X	X	X	X	X	L. 60,000	L. 15,000
3	Dar charlas a dueños y conductores de Moto taxis para que no excedan pasajeros.	Casco Urbano	2749	X	X	X	X	X	L. 6,000	L. 1,500
1	Presencia más continua de la Policía Preventiva.	Caserío Pueblo Nuevo	58	X	X	X	X	X	L.102,000	L. 25,500
1	Presencia más continua de la Policía Preventiva	Caserío El Ocotillo	58	X	X	X	X	X	L.102,000	L. 25,500



(F-10)

MATRIZ PARA PRIORIZACIÓN DE IDEAS DE PROYECTOS DEL PLAN ZONAL DE DESARROLLO TERRITORIAL



DEPARTAMENTO: COPÁN MUNICIPIO: SAN NICOLÁS ZONA # 3 FECHA: 23/09/17
 EJE TEMÁTICO: INFRAESTRUCTURA SOCIAL LUGAR DE LA ASAMBLEA: CENTRO SOCIAL ELEAZAR MURILLO.

PRIORIDAD	NOMBRE DEL PROYECTO/SECTOR DE DESARROLLO	COMUNIDAD	# DE BENEFICIARIOS	AÑO DE EJECUCION					COSTO APROXIMADO	APORTE COMUNITARIO
				18	19	20	21	22		
1	Construcción de Tragantes en Bo el Progreso, Bo San José y Bo San Francisco.	Casco Urbano	2749	x	x	x	x	x	L. 30,000	L. 7,500
2	Reparación de calle principal.	Casco Urbano	2749	x	x	x	x	x	L. 500,000	L. 125,000
3	Reparación de calle Bo. San Cayetano.	Casco Urbano	426	x	x	x	x	x	L. 250,000	L. 62,500
4	Construcción de alcantarillado sanitario Bo. San José.	Casco Urbano	337	x	x	x	x	x	L. 1,500,000	L. 375,000
1	Remodelación de Calle.	Caserío Buena Vista	44	x	x				L. 80,000	L.20,000
1	Remodelación de Centro Educativo.	Caserío Pueblo Nuevo	58	x	x	x	x		L. 100,000	L. 25,000
1	Reconstrucción de calles	Caserío El Ocotillo	58	x	x	x	x		L. 80,000	L. 20,000
2	Construcción de alcantarillado (<i>aguas negras</i>)	Caserío El Ocotillo	58	x	x	x	x		L.300,000	L.75,000
3	Reconstrucción de la Iglesia	Caserío El Ocotillo	58	x	x	x	x		L.100,000	L. 25,000
4	Ampliación al Servicio de Energía Eléctrica	Caserío El Ocotillo	58	x					L. 10,000	L. 2,500



(F-10)

MATRIZ PARA PRIORIZACIÓN DE IDEAS DE PROYECTOS DEL PLAN ZONAL DE DESARROLLO TERRITORIAL

DEPARTAMENTO: COPÁN

MUNICIPIO: SAN NICOLÁS

ZONA # 3

FECHA: 23/09/17

EJE TEMÁTICO: TURISMO

LUGAR DE LA ASAMBLEA: CENTRO SOCIAL ELEAZAR MURILLO.



PRIORIDAD	NOMBRE DEL PROYECTO/SECTOR DE DESARROLLO	COMUNIDAD	# DE BENEFICIARIOS	AÑO DE EJECUCION					COSTO APROXIMADO	APORTE COMUNITARIO
				18	19	20	21	22		
1	Construcción de senderos en el Mirador, por propiedad Albertina, en el campo.	Casco Urbano	2749	X	X	X	X		L. 300,000	L.75,000
2	Construcción de cabaña con restaurante en el Cerro.	Casco Urbano	2,749	X	X	X	X		L. 100,000	L.25,000
3	Construcción de una vía Olímpica alrededor del Campo Las Ranas.	Casco Urbano	2,749	X	X	X	X		L. 1,500,000	L.375,000
4	Construcción de Mega parque en sitio conocido como el Rastro.	Casco Urbano	2,749	X	X	X	X		L.2,500,000	L.625,000
1	Construcción de Iglesia	Caserío Buena Vista	44	X	X	X			L.100,000	L.25,000
2	Creación de un centro Comunal para poder realizar eventos	Caserío Buena Vista	44				X		L.200,000	L.50,000
3	Creación de un Mini Parque	Caserío Buena Vista	44	X	X	X			L. 250,000	L.62,500
1	Construcción de una Cancha de Futbol.	Caserío Pueblo Nuevo	58	X	X	X	X		L.500,000	L.25,000
2	Creación de un Parque.	Caserío Pueblo Nuevo	58	X	X	X	X		L.500,000	L.125,000
1	Construcción de área recreativa	Caserío El Ocotillo	58	X	X	X	X		L.20,000	L.5,000
2	Construcción de mini-parque	Caserío El Ocotillo	58			X			L.50,000	L.12,500
3	Construcción de cancha de futbol	Caserío El Ocotillo	58	X	X				L.90,000	L.22,500



Zona 4



(F-10)

MATRIZ PARA PRIORIZACIÓN DE IDEAS DE PROYECTOS DEL PLAN ZONAL DE DESARROLLO TERRITORIAL

DEPARTAMENTO: COPÁN

MUNICIPIO: SAN NICOLÁS

ZONA # 4

FECHA: 23/09/17

EJE TEMÁTICO: ORDENAMIENTO TERRITORIAL LUGAR DE LA ASAMBLEA: ESCUELA MANUEL BONILLA. EL ACHIOTAL

PRIORIDAD	NOMBRE DEL PROYECTO/SECTOR DE DESARROLLO	COMUNIDAD	# DE BENEFICIARIOS	AÑO DE EJECUCION					COSTO APROXIMADO	COSTO COMUNITARIO
				18	19	20	21	22		
1	Mejoramiento y reconstrucción de bombas de agua.	Aldea El Achiotal	274	X	X	X	X	X	L.245,000	L.61,250
2	Adquisición de tren de aseo.	Aldea El Achiotal	274	X	X	X	X	X	L.800,000	L.200,000
3	Adquisición de rotoplas para cuidar y clorar el agua.	Aldea El Achiotal	274	X	X	X	X		L.3,000	L.750
4	Colocación de flotadores	Aldea El Achiotal	274	X	X	X			L.10,400	L.2,600
5	Campañas de limpieza y reforestación de ríos y quebradas.	Aldea El Achiotal	274	X	X	X	X	X	L.9,000	L.2,250
1	Mejoramiento de calles y cunetas.	Caserío El Escondido	74	X					L.80,000	L.20,000
2	Construcción de un tanque en nacimiento de agua.	Caserío El Escondido	74			X			L.100,000	L.25,000
3	Proyecto de tubería	Caserío El Escondido	74				X		L.60,000	L.15,000
4	Colocación de rótulos	Caserío El Escondido	74	X	X				L.40,000	L.1,000
1	Proyecto de donación de insumos agrícolas.	Caseríos La Puerta-Los Lesquines	101	X	X	X			L.35,000	L.8,750
2	Proyecto de agua potable.	Caseríos La Puerta-Los Lesquines	101	X	X	X			L.150,000	L.37,500

3	Construcción de pozo séptico.	Caseríos La Puerta-Los Lesquines	101		X	X	X		L.500,000	L.125,000
4	Ayuda de catastro en documentación.	Caseríos La Puerta-Los Lesquines	101	X	X	X	X	X	L.6,000	L.1,500
5	Reforestación de fuente de agua.	Caseríos La Puerta-Los Lesquines	101	X	X	X			L.9,000	L.2,250
1	Proyecto de basureros de hierro para recolección de basura	Caserío El Bijao	41	X	X				L.4,000	L.1,000
2	Reconstrucción de pozo de agua	Caserío El Bijao	41	X	X	X			L.3,000	L.750
3	Capacitaciones para evitar contaminación	Caserío El Bijao	41	X					L.6,000	L.1,500
4	Reforestación de bosque	Caserío El Bijao	41	X	X	X	X	X	L.9,000	L.2,250
1	Purificación del agua.	Aldea El Carrizal	498	X	X	X	X	X	L.110,000	L.27,500
2	Ampliación al sistema de agua potable.	Aldea El Carrizal	498	X	X	X	X		L.250,000	L.62,500
3	Proyecto de Alcantarillado.	Aldea El Carrizal	498	X	X	X	X	X	L.500,000	L.125,000
4	Proyecto de puente o hamaca para cruzar el río.	Aldea El Carrizal	498	X	X	X	X		L.700,000	L.175,000
5	Señalización de calles.	Aldea El Carrizal	498	X	X	X	X		L.5,000	L.1,250



(F-10)

MATRIZ PARA PRIORIZACIÓN DE IDEAS DE PROYECTOS DEL PLAN ZONAL DE DESARROLLO TERRITORIAL

DEPARTAMENTO: COPÁN
EJE TEMÁTICO: SALUD Y NUTRICION

MUNICIPIO: SAN NICOLÁS ZONA # 4 FECHA: 23/09/17
LUGAR DE LA ASAMBLEA: ESCUELA MANUEL BONILLA. EL ACHIOTAL

PRIORIDAD	NOMBRE DEL PROYECTO/SECTOR DE DESARROLLO	COMUNIDAD	# DE BENEFICIARIOS	AÑO DE EJECUCION					COSTO APROXIMADO	COSTO COMUNITARIO
				18	19	20	21	22		
1	Botiquin comunitario	Aldea El Achiotal	274	X	X	X	X	X	L.27,000	L.6,750
2	Campañas de limpieza	Aldea El Achiotal	274	X	X	X	X	X	L.6,000	L.1,500
1	Adquisición de tren de aseo.	Caserío El Escondido	74	X	X	X	X	X	L.800,000	L.200,000
2	Establecimiento para un lugar de primeros auxilios (botiquín).	Caserío El Escondido	74	X					L.11,000	L.2,750
3	Construcción de centro de salud.	Caserío El Escondido	74			X			L.150,000	L.37,500
4	Capacitación sobre el tema "la buena alimentación".	Caserío El Escondido	74	X		X		X	L.6,000	L.1,500
5	Huertos familiares.	Caserío El Escondido	74			X	X	X	L.9,000	L.2,250
1	Fumigación por proliferación de zancudos.	Caseríos La Puerta-Los Lesquines	101	X	X	X	X	X	L.7,000	L.1,750
2	Construcción de centro de salud.	Caseríos La Puerta-Los Lesquines	101	X	X				L.140,000	L.35,000
3	Donacion de medicamento	Caseríos La Puerta-Los Lesquines	101	X	X	X	X	X	L.6,526	L.1,631

4	Visitas continuas de personal de centro de salud para evaluar el paciente.	Caseríos La Puerta-Los Lesquines	101	X	X	X	X	X	L.6,000	L.1,500
5	Abastecimiento de medicamentos	Caseríos La Puerta-Los Lesquines	101	X	X	X	X	X	L.20,000	L.5,000
1	Chapia y limpieza de solares	Caserío El Bijao	41	X						
2	Crear campañas de limpieza	Caserío El Bijao	41	X	X	X			L.6,000	L.1,500
3	Fumigación	Caserío El Bijao	41	X	X	X			L.7,000	L.1,750
1	Casa Comunitaria.	Aldea El Carrizal	498	X	X	X	X	X	L.250,000	L.62,500
2	Apoyo con alimentación para niños desnutridos.	Aldea El Carrizal	14	X	X	X	X	X	L.2,000	L.500
3	Abastecimiento de medicamento.	Aldea El Carrizal	498	X	X	X	X	X	L.249,996	L.62,499
4	Solicitar botiquín en la comunidad.	Aldea El Carrizal	498	X	X	X	X	X	L.249,996	L.62,499
5	Fumigación de casas y solares.	Aldea El Carrizal	498	X	X				L.6,000	L.1,500



(F-10)

MATRIZ PARA PRIORIZACIÓN DE IDEAS DE PROYECTOS DEL PLAN ZONAL DE DESARROLLO TERRITORIAL

DEPARTAMENTO: COPÁN
EJE TEMÁTICO: EDUCACION

MUNICIPIO: SAN NICOLÁS ZONA # 4 FECHA: 23/09/17
LUGAR DE LA ASAMBLEA: ESCUELA MANUEL BONILLA. EL ACHIOTAL

PRIORIDAD	NOMBRE DEL PROYECTO/SECTOR DE DESARROLLO	COMUNIDAD	# DE BENEFICIARIO	AÑO DE EJECUCION					COSTO APROXIMADO	COSTO COMUNITARIO
				18	19	20	21	22		
1	Capacitacion de motivacion a hijos y padres de familia.	Aldea El Achiotal	166	X	X				L.6,000	L.1,500
2	Creacion de centro basico	Aldea El Achiotal	108	X	X	X	X	X	L.6,000	L.1,500
3	Mejoramamiento de techado, cercado y reparacion de cocina, ayuda con ventiladores de escuela	Aldea El Achiotal	108	X	X	X	X	X	L.100,000	L.25,000
4	Personal de docentes para kínder.	Aldea El Achiotal	108	X	X	X	X		L.6,000	L.1,500
1	Becas escolares.	Caserío El Escondido	37	X	X	X	X	X	L.70,000	L.17,500
2	Proyecto de alfabetización.	Caserío El Escondido	63	X	X	X	X	X	L.60,000	L.15,000
3	Adquisición de transporte para estudiar Plan Básico.	Caserío El Escondido	37	X	X	X	X	X	L.800,000	L.200,000
4	Capacitación sobre educación para padres e hijos	Caserío El Escondido	74	X		X		X	L.6,000	L.1,500
1	Creación de microempresas con el enfoque en el emprendedurismo.	Caseríos La Puerta-Los Lesquines	101	X	X	X			L.60,000	L.15,000
2	Ampliacion de centros educativos en las áreas rurales.	Caseríos La Puerta-Los Lesquines	48	X	X				L.140,000	L.35,000

3	Fortalecimiento de un programa educativo alternativo.	Caseríos La Puerta-Los Lesquines	101	X	X	X	X		L.35,000	L.8,750
1	Crear centro básico más cercano	Caserío El Bijao	41	X					L.300,000	L.75,000
2	Apoyo con Becas estudiantiles.	Caserío El Bijao	20	X	X	X	X	X	L.40,000	L.10,000
1	Becas escolares para niños de escasos recursos.	Aldea El Carrizal	40	X	X	X	X	X	L.80,000	L.20,000
2	Talleres de alfabetización.	Aldea El Carrizal	83	X	X	X	X		L.6,000	L.1,500
3	Organización de padres de familia para mejoramiento de viviendas.	Aldea El Carrizal	498	X	X	X			L.6,000	L.1,500



(F-10)

MATRIZ PARA PRIORIZACIÓN DE IDEAS DE PROYECTOS DEL PLAN ZONAL DE DESARROLLO TERRITORIAL

DEPARTAMENTO: COPÁN

MUNICIPIO: SAN NICOLÁS

ZONA # 4

FECHA: 23/09/17

EJE TEMÁTICO: RECURSOS NATURALES Y AMBIENTE LUGAR DE LA ASAMBLEA: ESCUELA MANUEL BONILLA, ELACHIOTAL

PRIORIDAD	NOMBRE DEL PROYECTO/SECTOR DE DESARROLLO	COMUNIDAD	# DE BENEFICIARIOS	AÑO DE EJECUCION					COSTO APROXIMADO	COSTO COMUNITARIO
				18	19	20	21	22		
1	Viveros de arboles frutales	Aldea El Achiotal	274	X	X	X	X	X	L.9,000	L.2,250
2	Campañas no a la caza animal (UMA)	Aldea El Achiotal	274	X	X	X	X		L.6,000	L.1,500
1	Colocación de basureros de hierro.	Caserío El Escondido	74	X		X		X	L.4,000	L.1,000
2	Reforestación	Caserío El Escondido	74	X	X	X	X	X	L.9,000	L.2,250
3	Ayuda con alambre de ciclón	Caserío El Escondido	74		X				L.30,000	L.7,500
1	Campaña de concientización con unidad técnica de medio ambiente.	Caseríos La Puerta-Los Lesquines	101	X	X	X	X	X	L.6,000	L.1,500
2	Proyecto de siembra de árboles frutales y maderables.	Caseríos La Puerta-Los Lesquines	101	X	X	X			L.9,000	L.2,250
3	Capacitación de técnicas de control en el manejo de la basura.	Caseríos La Puerta-Los Lesquines	101	X	X	X	X	X	L.6,000	L.1,500
1	Proyecto de hornillas mejoradas	Caserío El Bijao	41	X					L.30,000	L.7,500
2	Asociación con el UMA para evitar la caza de animales.	Caserío El Bijao	41		X	X			L.6,000	L.1,500
1	Creación de perfil de personas técnicas con conocimientos agrónomos.	Aldea El Carrizal	498	X	X	X	X		L.6,000	L.1,500
2	Charlas sobre una mejor higiene.	Aldea El Carrizal	498	X	X	X			L.6,000	L.1,500
3	Fumigación.	Aldea El Carrizal	498	X	X				L.7,000	L.1,750
4	Reforestación de bosques.	Aldea El Carrizal	498	X	X	X	X		L.9,000	L.2,250
5	Mejoramiento de acceso a astilleros.	Aldea El Carrizal	498	X	X	X	X		L.9,000	L.2,250



(F-10)

MATRIZ PARA PRIORIZACIÓN DE IDEAS DE PROYECTOS DEL PLAN ZONAL DE DESARROLLO TERRITORIAL

DEPARTAMENTO: COPÁN

MUNICIPIO: SAN NICOLÁS

ZONA # 4

FECHA: 23/09/17

EJE TEMÁTICO: GRUPO VULNERABLE TERCERA EDAD LUGAR DE LA ASAMBLEA: ESCUELA MANUEL BONILLA. EL ACHIOTAL

PRIORIDAD	NOMBRE DEL PROYECTO/SECTOR DE DESARROLLO	COMUNIDAD	# DE BENEFICIARIOS	AÑO DE EJECUCION					COSTO APROXIMADO	COSTO COMUNITARIO
				18	19	20	21	22		
1	Creación de un centro de atención al adulto mayor.	Aldea El Achiotal	8	X	X	X	X	X	L.80,000	L.20,000
1	Proyecto de primeros auxilios	Caserío El Escondido	7	X	X	X	X	X	L.11,000	L.2,750
2	Creación de un centro de adulto mayor.	Caserío El Escondido	7		X				L.150,000	L.37,500
1	Donación de alimentos para el adulto mayor.	Caseríos La Puerta-Los Lesquines	6	X	X	X	X	X	L.10,000	L.2,500
2	Donación de medicamentos para personas con bajos recursos económicos	Caseríos La Puerta-Los Lesquines	6	X	X	X	X	X	L.10,000	L.2,500
1	Bonos al adulto mayor.	Aldea El Carrizal	22	X	X	X	X	X	L.50,000	L.12,500
2	Proyecto de vivienda para adultos mayores con bajos recursos económicos.	Aldea El Carrizal	22	X	X	X	X	X	L.2,640,000	L.660,000
3	Creación de establecimiento al adulto mayor.	Aldea El Carrizal	22	X	X	X	X	X	L.250,000	L.62,500



(F-10)

MATRIZ PARA PRIORIZACIÓN DE IDEAS DE PROYECTOS DEL PLAN ZONAL DE DESARROLLO TERRITORIAL



DEPARTAMENTO: COPÁN

MUNICIPIO: SAN NICOLÁS

ZONA # 4

FECHA: 23/09/17

EJE TEMÁTICO: GRUPO VULNERABLE MUJERES LUGAR DE LA ASAMBLEA: ESCUELA MANUEL BONILLA. EL ACHIOTAL

PRIORIDAD	NOMBRE DEL PROYECTO/SECTOR DE DESARROLLO	COMUNIDAD	# DE BENEFICIARIOS	AÑO DE EJECUCION					COSTO APROXIMADO	COSTO COMUNITARIO
				18	19	20	21	22		
1	Implementar emprendedurismo con microempresas de bisutería y costura.	Aldea El Achiotal	274	X	X	X	X	X	L.60,000	L.15,000
1	Talleres de oficios para madres solteras.	Caserío El Escondido	32		X	X	X	X	L.60,000	L.15,000
2	Creación de microempresas en los rubros: bisutería, bordado y costura.	Caserío El Escondido	32			X	X	X	L.60,000	L.15,000
3	Capacitaciones sobre el tema de participación en organizaciones	Caserío El Escondido	32	X		X		X	L.6,000	L.1,500
1	Capacitaciones de emprendedurismo	Caseríos La Puerta-Los Lesquines	101	X	X	X	X	X	L.6,000	L.1,500
2	Creación de microempresas en los rubros bisutería, bordado, costura	Caseríos La Puerta-Los Lesquines	101	X	X	X	X	X	L.60,000	L.15,000
1	Ayudas con canasta básica para madres solteras	Aldea El Carrizal	255	X	X	X	X	X	L.250,000	L.62,500
2	Creacion de microempresas.	Aldea El Carrizal	255	X	X	X	X	X	L.60,000	L.15,000
3	Capacitaciones a madres para mejor cuidado de sus hijos.	Aldea El Carrizal	255	X	X				L.6,000	L.1,500
4	Capacitaciones de autoestima a mujeres.	Aldea El Carrizal	255	X	X	X	X		L.6,000	L.1,500



(F-10)

MATRIZ PARA PRIORIZACIÓN DE IDEAS DE PROYECTOS DEL PLAN ZONAL DE DESARROLLO TERRITORIAL



DEPARTAMENTO: COPÁN

MUNICIPIO: SAN NICOLÁS

ZONA # 4

FECHA: 23/09/17

EJE TEMÁTICO: GRUPO VULNERABLE NIÑEZ Y JUVENTUD LUGAR DE LA ASAMBLEA: ESCUELA MANUEL BONILLA. EL ACHIOTAL

PRIORIDAD	NOMBRE DEL PROYECTO/SECTOR DE DESARROLLO	COMUNIDAD	# DE BENEFICIARIOS	AÑO DE EJECUCION					COSTO APROXIMADO	COSTO COMUNITARIO
				18	19	20	21	22		
1	Creacion de carreras tecnicas u oficios	Aldea El Achiotal	108		X	X			L.60,000	L.15,000
2	Creacion de centro basico	Aldea El Achiotal	108	X	X	X			L.6,000	L.1,500
1	Construcción de cancha multiusos	Caserío El Escondido	51		X				L.300,000	L.75,000
2	Becas escolares.	Caserío El Escondido	51	X	X	X	X	X	L.100,000	---
3	Charlas sobre motivación a la educación	Caserío El Escondido	51		X				L.6,000	L.1,500
1	Construcción de áreas de recreación (canchas deportivas)	Caseríos La Puerta-Los Lesquines	101	X	X	X	X	X	L.500,000	L.125,000
2	Capacitación a padres de familia en tema de la niñez	Caseríos La Puerta-Los Lesquines	101	X	X	X	X	X	L.6,000	L.1,500
1	Capacitación de motivación para tomar importancia a los estudios.	Caserío El Bijao	41	X	X	X	X		L.6,000	L.1,500
2	Creación de centro básico más cercano	Caserío El Bijao	41	X	X				L.300,000	L.75,000
3	Construcción de Centro de salud en la comunidad.	Caserío El Bijao	41	X					L.120,000	L.30,000
1	Talleres de computación y dibujo.	Aldea El Carrizal	237	X	X	X			L.6,000	L.1,500
2	Ampliación en Educación.	Aldea El Carrizal	237	X	X	X	X	X	L.6,000	L.1,500
3	Capacitación de desarrollo.	Aldea El Carrizal	237	X	X				L.6,000	L.1,500
4	Proyecto de cancha multiusos.	Aldea El Carrizal	22	X	X	X	X	X	L.500,000	L.125,000
5	Campeonatos de futbol para jóvenes y niños.	Aldea El Carrizal	22	X	X	X	X	X	L.15,000	L.3,750
6	Creación de mini parque.	Aldea El Carrizal	22	X	X	X	X	X	L.250,000	L.62,500



(F-10)

MATRIZ PARA PRIORIZACIÓN DE IDEAS DE PROYECTOS DEL PLAN ZONAL DE DESARROLLO TERRITORIAL

DEPARTAMENTO: COPÁN MUNICIPIO: SAN NICOLÁS ZONA # 4 FECHA: 23/09/17
 EJE TEMÁTICO: VIVIENDA LUGAR DE LA ASAMBLEA: ESCUELA MANUEL BONILLA. EL ACHIOTAL

PRIORIDAD	NOMBRE DEL PROYECTO/SECTOR DE DESARROLLO	COMUNIDAD	# DE BENEFICIARIOS	AÑO DE EJECUCION					COSTO APROXIMADO	COSTO COMUNITARIO
				18	19	20	21	22		
1	Construccion de viviendas	Aldea El Achiotal	20	X	X	X	X	X	L.2,400,000	L.600,000
2	Proyecto de pisos saludables	Aldea El Achiotal	5	X	X	X	X		L.13,000	L.3,250
3	Proyecto de hornillas mejoradas	Aldea El Achiotal	30	X	X	X	X		L120,000	L. 30,000
4	Techado de iglesia y casa pastoral.	Aldea El Achiotal	62	X	X	X	X		L. 6,000	L. 1,500
5	Fortalecimiento de la cooperativa de ahorro	Aldea El Achiotal	274	X	X	X	X		L.50,000	L.12,500
1	Proyecto de ampliación de cocinas y pilas.	Caserío El Escondido	20					X	L.50,000	L.12,500
2	Adquisición de terreno para construcción de viviendas	Caserío El Escondido	5					X	L.50,000	L.12,500
3	Proyecto de baños y letrinas.	Caserío El Escondido	20			X			L.50,000	L.12,500
4	Proyecto de hornilla mejorada.	Caserío El Escondido	20			X			L.50,000	L.12,500

5	Ampliación de corredores.	Caserío El Escondido	20	X	X	X	X	X	L.30,000	L.7,500
1	Proyecto de hornillas mejoradas.	Caseríos La Puerta-Los Lesquines	101	X	X	X	X	X	L.32,500	L. 8,125
2	Mejoramiento de viviendas	Caseríos La Puerta-Los Lesquines	101	X	X	X	X	X	L.60,000	L.15,000
3	Proyecto de letrinas	Caseríos La Puerta-Los Lesquines	101	X	X	X	X	X	L.32,500	L.8,125
4	Proyecto de pisos saludables y reparación de techos.	Caseríos La Puerta-Los Lesquines	101	X	X	X	X	X	L.32,500	L.8,125
1	Ampliación del servicio de energía eléctrica.	Caserío El Bijao	41				X		L.20,000	L.5,000
2	Reparación y ampliación de viviendas.	Caserío El Bijao	5		X	X			L.125,000	L.31,250
3	Proyecto de tubería y baños	Caserío El Bijao	41		X	X			L.20,500	L.5,125
4	Proyecto de letrinas	Caserío El Bijao	41	X	X		X		L.102,500	L.25,625
1	Adquisición de terreno para viviendas.	Aldea El Carrizal	12	X	X	X	X	X	L.143,425.7	L.35,856.4
2	Construcción total de viviendas.	Aldea El Carrizal	12	X	X	X	X	X	L.1,440,000	L.360,000
3	Reparación de viviendas.	Aldea El Carrizal	102	X	X	X	X	X	L.204,000	L.51,000
4	Ayuda con materiales de construcción.	Aldea El Carrizal	12	X	X	X	X	X	L.40,000	L.10,000
5	Proyecto de Letrinas.	Aldea El Carrizal	30	X	X	X	X	X	L.80,000	L.20,000



(F-10)

MATRIZ PARA PRIORIZACIÓN DE IDEAS DE PROYECTOS DEL PLAN ZONAL DE DESARROLLO TERRITORIAL

DEPARTAMENTO: COPÁN

MUNICIPIO: SAN NICOLÁS

ZONA # 4

FECHA: 23/09/17



EJE TEMÁTICO: AGUA Y SANEAMIENTO LUGAR DE LA ASAMBLEA: ESCUELA MANUEL BONILLA. EL ACHIOTAL

PRIORIDAD	NOMBRE DEL PROYECTO/SECTOR DE DESARROLLO	COMUNIDAD	# DE BENEFICIARIOS	AÑO DE EJECUCION					COSTO APROXIMADO	COSTO COMUNITARIO
				18	19	20	21	22		
1	Proyecto de letrinas y sanitarios	Aldea El Achiotal	6	X	X	X	X	X	L.30,000	L.7,500
2	Proyectos de tubería de agua potable	Aldea El Achiotal	274	X	X	X	X	X	L.150,000	L.37,500
3	Proyecto de drenaje	Aldea El Achiotal	274	X	X	X	X		L.100,000	L.25,000
1	Alcantarillado de aguas negras.	Caserío El Escondido	74	X	X	X	X	X	L.200,000	L.50,000
2	Construcción de pozo séptico.	Caserío El Escondido	74	X	X	X	X	X	L.10,000	L.2,500
3	Instalación de sistema de riego.	Caserío El Escondido	74			X			L.30,000	L.7,500
1	Campaña de recolección de basura y técnicas de manejo.	Caseríos La Puerta-Los Lesquines	101	X	X	X			L.6,000	L.1,500
2	Proyecto de agua potable.	Caseríos La Puerta-Los Lesquines	101	X	X	X	X	X	L.80,000	L.20,000
1	Proyecto de letrinas y sanitarios.	Caserío El Bijao	101	X	X	X	X	X	L.102,500	L.25,625
2	Construcción de una represa.	Caserío El Bijao	41	X	X	X			L.30,000	L.7,500
1	Proyecto de bomba para el acceso del agua.	Aldea El Carrizal	41	X					L.100,000	L.25,000
2	Contrato de tren de aseo.	Aldea El Carrizal	498	X	X	X	X	X	L.150,000	L.37,500
3	Solicitar nuevo alcantarillado.	Aldea El Carrizal	498	X	X	X	X		L.500,000	L.125,000



(F-10)

MATRIZ PARA PRIORIZACIÓN DE IDEAS DE PROYECTOS DEL PLAN ZONAL DE DESARROLLO TERRITORIAL

DEPARTAMENTO: COPÁN

MUNICIPIO: SAN NICOLÁS

ZONA # 4

FECHA: 23/09/17



EJE TEMÁTICO: ECONOMIA LUGAR DE LA ASAMBLEA: ESCUELA MANUEL BONILLA. EL ACHIOTAL

PRIORIDAD	NOMBRE DEL PROYECTO/SECTOR DE DESARROLLO	COMUNIDAD	# DE BENEFICIARIOS	AÑO DE EJECUCION					COSTO APROXIMADO	COSTO COMUNITARIO
				18	19	20	21	22		
1	Capacitacion para jovenes en temas como la migracion y motivacion en el area estudiantil.	Aldea El Achiotal	109	X	X				L.6,000	L.1,500
2	Donacion de de insumos agricolas como ser abono y hervicidas.	Aldea El Achiotal	44	X	X	X	X		L.44,000	L.11,000
3	Creacion de microempresas	Aldea El Achiotal	274	X	X	X	X	X	L.60,000	L.15,000
1	Adquisicion de terrenos.	Caserío El Escondido	24			X			L.50,000	L.12,500
2	Microempresas de oficios	Caserío El Escondido	24			X			L.60,000	L.15,000
3	Capacitaciones o talleres para la enseñanza de cultivos	Caserío El Escondido	24	X		X		X	L.6,000	L.1,500
4	Proyecto de alfabetización.	Caserío El Escondido	63	X	X	X	X	X	L.60,000	L.15,000
5	Adquisición de molino para hacer masa.	Caserío El Escondido	24		X				L.15,000	L.3,750

1	Taller de manejo sobre recursos económicos	Caseríos La Puerta-Los Lesquines	48	X	X	X	X	X	L.6,000	L.1,500
2	Capacitaciones de emprendedurismo.	Caseríos La Puerta-Los Lesquines	48	X	X	X	X	X	L.6,000	L.1,500
3	Ayuda técnica para mejorar la producción a través del uso técnico.	Caseríos La Puerta-Los Lesquines	101	X	X	X			L.6,000	L.1,500
1	Proyecto de centro educativo más cercano a la zona	Caserío El Bijao	41	X	X	X	X	X	L.300,000	L.75,000
2	Formación de microempresas en diferentes rubros	Caserío El Bijao	41		X	X			L.60,000	L.15,000
3	Capacitación de motivación a estudio.	Caserío El Bijao	41	X					L.6,000	L.1,500
1	Apoyo solidario con organizaciones.	Aldea El Carrizal	498	X	X	X	X	X	L.250,000	L.62,500
2	Mejoramiento en la Educación.	Aldea El Carrizal	237	X	X	X	X	X	L.6,000	L.1,500
3	Capacitaciones de emprendedurismo.	Aldea El Carrizal	498	X	X	X	X	X	L.60,000	L.15,000
1	Creación de talleres de oficios.	Aldea El Carrizal	250	X	X	X	X	X	L.6,000	L.1,500
2	Creación de microempresas.	Aldea El Carrizal	498	X	X	X	X		L.60,000	L.15,000



(F-10)

MATRIZ PARA PRIORIZACIÓN DE IDEAS DE PROYECTOS DEL PLAN ZONAL DE DESARROLLO TERRITORIAL

DEPARTAMENTO: COPÁN

MUNICIPIO: SAN NICOLÁS

ZONA # 4

FECHA: 23/09/17



EJE TEMÁTICO: SEGURIDAD ALIMENTARIA LUGAR DE LA ASAMBLEA: ESCUELA MANUEL BONILLA. EL ACHIOTAL

PRIORIDAD	NOMBRE DEL PROYECTO/SECTOR DE DESARROLLO	COMUNIDAD	# DE BENEFICIARIOS	AÑO DE EJECUCION					COSTO APROXIMADO	COSTO COMUNITARIO
				18	19	20	21	22		
1	Donación de abonos y semilla de hortalizas.	Aldea El Achiotal	44	X	X	X	X		L.44,000	L.11,000
2	Creacion de microempresas	Aldea El Achiotal	274	X	X	X	X	X	L.60,000	L.15,000
3	Capacitacion sobre planificacion familiar	Aldea El Achiotal	134	X	X				L.6,000	L.1,500
1	Capacitación sobre el aprovechamiento de la tierra.	Caserío El Escondido	24	X	X	X	X	X	L.20,000	L.5,000
2	Donación de fertilizantes y abonos orgánicos.	Caserío El Escondido	24	X	X	X	X	X	L.30,000	L.7,500
3	Compra de terreno para persona sin recursos económicos	Caserío El Escondido	24	X	X	X	X	X	L.30,000	L.7,500
1	Ayuda técnica en diversificados en usos de cultivos en pequeños espacios.	Caseríos La Puerta-Los Lesquines	101	X	X	X	X		L.15,000	L.3,750
2	Ayuda en siembra de cultivos de forma colectiva.	Caseríos La Puerta-Los Lesquines	101	X	X	X	X	X	L.10,000	L.2,500
3	Proyecto en cultivos mejorados.	Caseríos La Puerta-Los Lesquines	101	X	X	X	X		L.6,000	L.1,500
1	Creación de microempresas: panadería, soldadura.	Aldea El Carrizal	498	X	X	X	X	X	L.60,000	L.15,000
2	Donación de insumos agrícolas.	Aldea El Carrizal	40	X	X	X	X	X	L.80,000	L.20,000
3	Adquisición de terrenos.	Aldea El Carrizal	498	X	X	X	X	X	L.71,712.85	L.17,928
4	Donación para insumos de costura.	Aldea El Carrizal	255	X	X	X	X	X	L.60,000	L.15,000



(F-10)

MATRIZ PARA PRIORIZACIÓN DE IDEAS DE PROYECTOS DEL PLAN ZONAL DE DESARROLLO TERRITORIAL

DEPARTAMENTO: COPÁN

MUNICIPIO: SAN NICOLÁS

ZONA # 4

FECHA: 23/09/17

EJE TEMÁTICO: TIERRA LUGAR DE LA ASAMBLEA: ESCUELA MANUEL BONILLA. EL ACHIOTAL

PRIORIDAD	NOMBRE DEL PROYECTO/SECTOR DE DESARROLLO	COMUNIDAD	# DE BENEFICIARIOS	AÑO DE EJECUCION					COSTO APROXIMADO	COSTO COMUNITARIO
				18	19	20	21	22		
1	Capacitaciones para mejoramiento en agricultura.	Aldea El Achiotal	44	X	X				L.6,000	L.1,500
2	Adquisicion de terreno	Aldea El Achiotal	44	X	X	X	X		L.71,712.85	L.17,928.21
3	Alumbrado publico para el campo	Aldea El Achiotal	274	X	X	X	X		L.10,000	L.2,500
4	Construccion de cercado de campo.	Aldea El Achiotal	274	X	X	X	X		L.400,000	L.100,000
5	Mejoramiento de calle o carril contiguo al campo.	Aldea El Achiotal	274	X	X	X	X		L.80,000	L.20,000
1	Capacitación para elaboración de abonos orgánicos	Caserío El Escondido	24	X	X	X	X	X	L.30,000	L.7,500
2	Adquisición de terrenos.	Caserío El Escondido	24			X			L.50,000	L.12,500
3	Proyecto donación semilla mejorada	Caserío El Escondido	24	X	X	X	X	X	L.30,000	L.7,500
4	Capacitación sobre técnicas de uso de la tierra	Caserío El Escondido	24	X		X		X	L.20,000	L.5,000
1	Perfilar proyecto de tierra	Caseríos La Puerta-Los Lesquines	101	X	X	X	X	X	L.6,000	L.1,500

2	Adquisicion de tierra	Caseríos La Puerta-Los Lesquines	101	X	X	X	X	X	L.71,712.85	L.17,928.21
1	Capacitación sobre el manejo de abonos orgánicos y químicos.	Caserío El Bijao	13	X					L.6,000	L.1,500
2	Perfilar proyecto de tierra	Caserío El Bijao	13	X					L.60,000	L.15,000
3	Adquisicion de tierra	Caserío El Bijao	13		X				L.60,000	L.15,000
4	Apoyo con insumos agricolas	Caserío El Bijao	13	X	X	X			L.13,000	L.3,250
5	Ayuda tecnica.	Caserío El Bijao	13	X	X				L.13,000	L.3,250
1	Campañas de limpieza para combatir plagas.	Aldea El Carrizal	498	X	X	X	X	X	L.6,000	L.1,500
2	Solicitar a dueños de ganado cerco para sus propiedades.	Aldea El Carrizal	498	X	X	X			—	—



(F-10)

MATRIZ PARA PRIORIZACIÓN DE IDEAS DE PROYECTOS DEL PLAN ZONAL DE DESARROLLO TERRITORIAL

DEPARTAMENTO: COPÁN MUNICIPIO: SAN NICOLÁS ZONA # 4 FECHA: 23/09/17



EJE TEMÁTICO: PARTICIPACION LUGAR DE LA ASAMBLEA: ESCUELA MANUEL BONILLA. EL ACHIOTAL

PRIORIDAD	NOMBRE DEL PROYECTO/SECTOR DE DESARROLLO	COMUNIDAD	# DE BENEFICIARIOS	AÑO DE EJECUCION					COSTO APROXIMADO	COSTO COMUNITARIO
				18	19	20	21	22		
1	Capacitacion de motivacion para hombres	Aldea El Achiotal	140	X	X				L.6,000	L.1,500
2	Capacitacion de motivacion para mujeres	Aldea El Achiotal	134	X	X				L.6,000	L.1,500
1	Capacitación sobre motivación de mujeres y hombres.	Caserío El Escondido	74	X		X		X	L.6,000	L.1,500
1	Charla de capacitacion sobre organizaciones.	Caseríos La Puerta- Los Lesquines	101	X	X	X	X	X	L.6,000	L.1,500
2	Construccion de un centro comunal	Caseríos La Puerta- Los Lesquines	101	X	X	X			L.140,000	L.35,000
3	Charlas en el tema derechos de la mujer	Caseríos La Puerta- Los Lesquines	44	X	X	X	X	X	L.6,000	L.1,500
1	Capacitaciones para hacer saber la importancia de pertenecer a organizaciones e instituciones.	Aldea El Carrizal	368	X	X	X	X	X	L.6,000	L.1,500
2	Formar una organización comunitaria.	Aldea El Carrizal	368	X	X	X	X	X	L.6,000	L.1,500



(F-10)

MATRIZ PARA PRIORIZACIÓN DE IDEAS DE PROYECTOS DEL PLAN ZONAL DE DESARROLLO TERRITORIAL

DEPARTAMENTO: COPÁN MUNICIPIO: SAN NICOLÁS ZONA # 4 FECHA: 23/09/17
 EJE TEMÁTICO: SEGURIDAD CIUDADANA LUGAR DE LA ASAMBLEA: ESCUELA MANUEL BONILLA, EL ACHIOTAL

PRIORIDAD	NOMBRE DEL PROYECTO/SECTOR DE DESARROLLO	COMUNIDAD	# DE BENEFICIARIOS	AÑO DE EJECUCION					COSTO APROXIMADO	COSTO COMUNITARIO
				18	19	20	21	22		
1	Señalización de calles	Aldea El Achiotal	274	X	X	X	X	X	L.20,000	L.5,000
2	Creacion de una asociacion de seguridad con vecinos y policia preventiva.	Aldea El Achiotal	274	X	X				L.6,000	L.1,500
3	Solicitar a la policia preventiva mayores patrullajes en la comunidad.	Aldea El Carrizal	498	X	X	X	X	X	L.102,000	L.25,500



(F-10)

MATRIZ PARA PRIORIZACIÓN DE IDEAS DE PROYECTOS DEL PLAN ZONAL DE DESARROLLO TERRITORIAL



DEPARTAMENTO: COPÁN MUNICIPIO: SAN NICOLÁS ZONA # 4 FECHA: 23/09/17

EJE TEMÁTICO: INFRAESTRUCTURA SOCIAL LUGAR DE LA ASAMBLEA: ESCUELA MANUEL BONILLA. EL ACHIOTAL

PRIORIDAD	NOMBRE DEL PROYECTO/SECTOR DE DESARROLLO	COMUNIDAD	# DE BENEFICIARIOS	AÑO DE EJECUCION					COSTO APROXIMADO	COSTO COMUNITARIO
				18	19	20	21	22		
1	Mejoramamiento de calles	Aldea El Achiotal	274	X	X	X	X	X	L.80,000	L.20,000
2	Ampliacion en el servicio de energia electrica.	Aldea El Achiotal	274	X	X	X	X	X	L.20,000	L.5,000
3	Proyecto para cercado de la escuela	Aldea El Achiotal	108	X	X	X	X		L.6,000	L.1,500
4	Reconstrucción del kinder de niños.	Aldea El Achiotal	66	X	X	X			L.110,000	L.27,500
5	Adquisicion de terreno para construccion de centro comunal.	Aldea El Achiotal	274	X	X				L.71,712.85	L.17,928.21
1	Construcción de iglesia.	Caserío El Escondido	74			X	X		L.120,000	L.30,000
2	Mobiliario de centro comunal.	Caserío El Escondido	74	X					L.30,000	L.7,500
3	Ampliación y construcción cancha deportiva	Caserío El Escondido	74				X	X	L.500,000	L.125,000
4	Ampliación y mejoramiento al servicio de energía eléctrica.	Caserío El Escondido	74	X	X				L.20,000	L.5,000
5	Capacitación para mejor convivencia con Dios.	Caserío El Escondido	74	X		X		X	L.6,000	L.1,500
1	Chapia de caminos de herradura	Caseríos La Puerta-Los Lesquines	101	X	X	X	X		L.15,000	L.3,750

2	Construcción de un edificio escolar	Caseríos La Puerta-Los Lesquines	101	X	X	X	X		L.300,000	L.75,000
3	Proyecto de alcantarillado	Caseríos La Puerta-Los Lesquines	101	X	X	X	X		L.150,000	L.37,500
1	Mejoramiento de viviendas	Caserío El Bijao	5	X	X				L.5,000	L.1,250
2	Instalación de alumbrado público.	Caserío El Bijao	41	X	X	X	X	X	L.20,000	L.5,000
3	Mejoramiento y reparación de calles y cunetas	Caserío El Bijao	41	X	X	X	X	X	L.15,000	L.3,750
4	Construcción de iglesia	Caserío El Bijao	41	X	X	X			L.150,000	L.37,500
5	Proyecto de alcantarillado	Caserío El Bijao	41	X					L.30,000	L.7,500
1	Mejoramiento al campo de futbol.	Aldea El Carrizal	498	X	X	X	X	X	L.200,000	L.50,000
2	Ampliación al servicio de energía eléctrica.	Aldea El Carrizal	498	X	X	X	X	X	L.20,000	L.5,000
3	Proyecto de pilas.	Aldea El Carrizal	60	X	X	X	X	X	L.150,000	L.37,500
4	Proyecto de baños y letrinas.	Aldea El Carrizal	30	X	X	X	X	X	L.150,000	L.37,500



(F-10)

MATRIZ PARA PRIORIZACIÓN DE IDEAS DE PROYECTOS DEL PLAN ZONAL DE DESARROLLO TERRITORIAL

DEPARTAMENTO: COPÁN MUNICIPIO: SAN NICOLÁS ZONA # 4 FECHA: 23/09/17
EJE TEMÁTICO: TURISMO LUGAR DE LA ASAMBLEA: ESCUELA MANUEL BONILLA. EL ACHIOTAL



PRIORIDAD	NOMBRE DEL PROYECTO/SECTOR DE DESARROLLO	COMUNIDAD	# DE BENEFICIARIOS	AÑO DE EJECUCION					COSTO APROXIMADO	COSTO COMUNITARIO
				18	19	20	21	22		
1	Construcción de parque recreativo.	Aldea El Achiotal	274	X	X	X	X	X	L.500,000	L.125,000
2	Construcción de cancha multiusos	Aldea El Achiotal	274	X	X	X	X		L.500,000	L.125,000
3	Construcción de cancha deportiva	Aldea El Achiotal	274	X	X	X	X		L.200,000	L.50,000
1	Construcción de un campo de futbol.	Caserío El Escondido	74	X	X	X	X		L.500,000	L.125,000
1	Adquisición de tostadora de café para exportar.	Caseríos La Puerta-Los Lesquines	101	X	X	X	X		L.100,000	L.25,000
2	Construcción de cancha deportiva.	Caseríos La Puerta-Los Lesquines	101	X	X	X	X	X	L.500,000	L.125,000
3	Donación de insumos agrícolas.	Caseríos La Puerta-Los Lesquines	101	X	X	X	X	X	L.35,000	L.8,750
4	Mejoramiento de fincas.	Caseríos La Puerta-Los Lesquines	101	X	X	X	X	X	L.300,000	L.75,000
5	Mejoramiento de comercialización de plátano.	Caseríos La Puerta-Los Lesquines	101	X	X	X	X	X	L.6,000	L.1,500
1	Mantenimiento, cerca, ampliacion de El Chorro.	Aldea El Carrizal	498	X	X	X	X	X	L.8,000	L.2,000
2	Construcción del miniparque.	Aldea El Carrizal	498	X	X	X	X	X	L.250,000	L.62,500
3	Mejoramiento al campo de futbol.	Aldea El Carrizal	498	X	X	X	X	X	L.200,000	L.50,000

4.4 Plan de Inversión Plurianual

4.5

Para la elaboración del Plan de inversión plurianual se desarrollaron los diferentes criterios para su preparación; en primer lugar, se seleccionó de acuerdo al tamaño de cada zona el número de proyectos priorizados en el plan zonal por eje temático y haciendo uso de los formatos (I-19), (I-20) e (I-21), se clasificaron en proyectos de desarrollo social, productivos e infraestructura en cada uno de estos cuadros se agregó los proyectos estratégicos priorizados según el eje al que correspondía.



Proyectos De Desarrollo Social

(Formato # I – 19)

**PROGRAMACION DEL PLAN DE INVERSIÓN MUNICIPAL PLURIANUAL
(PROYECTOS DE DESARROLLO SOCIAL PRIORIZADOS POR CADA PLAN ZONAL)**

Departamento: **Copán** Municipio: **San Nicolás Copán** Año de Elaboración: **Diciembre /2017**
Eje temático: **Ordenamiento Territorial**



Orden Prioridad	Nombre del Proyecto	Aldea, caserío, barrio	ZONA TERRITORIAL	Costo Total	Años de Ejecución					Financiamiento		
					18	19	20	21	22	Local	Municipal	Externo
2	Ayuda para adquisición de personalidad jurídica para juntas administrador a de aguas.	Aldea Santa Teresa	1	L. 20,000	X					L. 5,000	L.7,500	L.7,500
2	Ampliación en el servicio de energía eléctrica.	Aldea El Modelo	1	L. 42,500	X	X	X	X		L.20,000	L.11,250	L.11,250
1	Ampliación en el servicio de energía eléctrica	Caserío Las Brisas	1	L.20,000			X			L.5,000	L.7,500	L.7,500
1	Proyecto sobre declaratoria como zona Protegida.	Aldea Cerro Redondo	1	L.70,000	X					L.20,000	L.25,000	L.25,000
2	Filtro para purificar agua	Caseríos Tres Cruces-Suncerca	1	L.110,000	X					L.27,500	L.41,250	L.41,250
1	Ampliación de electrificación	Caserío El Resumidero	1	L.15,000	X					L.3,750	L.5,625	L.5,625
2	Ampliación de electrificación	Aldea El Porvenir	2	L.20,000	X					L.5,000	L.7,500	L.7,500
4	Certificación de fuentes de agua	Aldea El Porvenir	2	L.6,000	X					L.1,500	L.2,250	L.2,250
2	Reforestación	Caserío El Sisín	2	L.9,000	X					L.2,250	L.3,375	L.3,375
5	Comité para verificación de solares baldíos (Capacitación).	Caserío Casco Urbano	3	L.6,000	X	X	X	X	X	L.1,500	L.2,250	L.2,250
2	Adquisición de tren de aseo.	Aldea El Achiotal	4	L.800,000	X	X	X	X	X	L.200,000	L.300,000	L.300,000


3	Adquisición de rotoplas para cuidar y clorar el agua.	Aldea El Achiotal	4	L.3,000	X	X	X	X		L.750	L.1,125	L.1,125
5	Campañas de limpieza y reforestación de ríos y quebradas.	Aldea El Achiotal	4	L.9,000	X	X	X	X	X	L.2,250	L.3,375	L.3,375
4	Colocación de rótulos	Caserío El Escondido	4	L.40,000	X	X				L.1,000	L.19,500	L.19,500
1	Proyecto de donación de insumos agrícolas.	Caseríos La Puerta-Los Lesquines	4	L.35,000	X	X	X			L.8,750	L.13,125	L.13,125
4	Ayuda de catastro en documentación.	Caseríos La Puerta-Los Lesquines	4	L.6,000	X	X	X	X	X	L.1,500	L.2,250	L.2,250
5	Reforestación de fuente de agua.	Caseríos La Puerta-Los Lesquines	4	L.9,000	X	X	X			L.2,250	L.3,375	L.3,375
3	Capacitaciones para evitar contaminación	Caserío El Bijao	4	L.6,000	X					L.1,500	L.2,250	L.2,250
4	Reforestación de bosque	Caserío El Bijao	4	L.9,000	X	X	X	X	X	L.2,250	L.3,375	L.3,375



 Angel Antonio Contreras

 Alcalde Municipal

 Ident. 0419-1970-00102



 Carlos Enrique Evaristo

 Secretario Municipal

 Ident. 0408-1957-00079



(Formato # I – 19)

**PROGRAMACION DEL PLAN DE INVERSIÓN MUNICIPAL PLURIANUAL
(PROYECTOS DE DESARROLLO SOCIAL PRIORIZADOS POR CADA PLAN ZONAL)**

Departamento: **Copán** Municipio: **San Nicolás Copán** Año de Elaboración: **Diciembre /2017** Eje temático: **Salud y Nutrición**

Orden Prioridad	Nombre del Proyecto	Aldea, caserío, barrio	ZONA TERRI- TORIAL	Costo Total	Años de Ejecución					Financiamiento		
					18	19	20	21	22	Local	Municipal	Externo
1	Botiquín de primeros auxilios comunitarios	Aldea Santa Teresa	1	L.15,000	X					L.3,750	L.5,625	L.5,625
2	Promover campañas sobre el aseo de solares.	Aldea Santa Teresa	1	L.6,000	X					L.1,500	L.2,250	L.2,250
1	Capacitación a personas sobre primeros auxilios.	Caseríos Plan de Ceibo-Borcollón y Los Mescales	1	L.6,000	X					L.1,500	L.2,250	L.2,250
2	Botiquín de primeros auxilios.	Caseríos Plan de Ceibo-Borcollón y Los Mescales	1	L.40,000	X	X	X	X	X	L.10,000	L.15,000	L.15,000
1	Eliminación d cantinas clandestinas.	Aldea El Modelo	1	L.20,400	X					L.5,100	L.7,650	L.7,650
2	Charlas para personas alcohólicas.	Aldea El Modelo	1	L.6,000	X					L.1,500	L.2,250	L.2,250
3	Charlas para mujeres sobre embarazo en adolescentes.	Aldea El Modelo	1	L. .6,000	X	X				L.1,500	L.2,250	L.2,250
2	Donación de leche para niños.	Caserío Las Brisas	1	L.20,000	X	X	X	X	X	L.5,000	L.7,500	L.7,500
3	Abastecimiento de medicamentos.	Caserío Las Brisas	1	L. 13,000	X	X	X	X	X	L.3,250	L.4,875	L.4,875
4	Mejoramiento y renovación en tema de salud y educación.	Caserío Las Brisas	1	L. 13,000	X	X	X	X	X	L.3,250	L.4,875	L.4,875
2	Implementación de un comité de seguridad en la Comunidad.	Aldea Cerro Redondo	1	L.50,000	X					L.5,000	L.22,500	L.22,500
1	Realizar campañas de limpieza y fumigación	Caseríos Tres Cruces-Suncerca	1	L.6,000	X		X			L.1,500	L.2,250	L.2,250
2	Capacitación a padres en temas de salud relacionados con sus hijos.	Caseríos Tres Cruces-Suncerca	1	L.6,000	X		X			L.1,500	L.2,250	L.2,250

1	Visitas medicas	Caserío El Resumidero	1	L.20,000	X	X	X	X	X	L.5,000	L.7,500	L.7,500
2	Botiquín comunitario	Caserío El Resumidero	1	L.8,000	X	X	X	X	X	L.2,000	L.3,000	L.3,000
3	Charlas sobre higiene	Caserío El Resumidero	1	L.6,000	X	X	X	X	X	L.1,500	L.2,250	L.2,250
1	Ampliación de personal en el área de salud	Aldea Nueva Concepción El Carmen	2	CONVENIO	X	X	X	X	X	Convenio entre Municipalidad y Salud.		
2	Mejoramiento en entrega de medicina	Aldea Nueva Concepción El Carmen	2	L.50,000	X	X	X	X	X	L.12,500	L.18,750	L.18,750
1	Adquisición de una ambulancia municipal.	Aldea El Porvenir	2	L.500,000	X	X	X	X	X	L.125,000	L.187,500	L.187,500
3	Capacitaciones sobre embarazo, salud, medio ambiente.	Aldea El Porvenir	2	L.6,000	X	X	X	X	X	L.1,500	L.2,250	L.2,250
1	Asistencia de primeros auxilios y medicamentos necesarios en la comunidad.	Caserío El Sisín	2	L.10,000	X	X	X	X	X	L.2,500	L.3,750	L.3,750
2	Adquisición de una ambulancia municipal.	Caserío El Sisín	2	L.800,000	X	X	X	X	X	L.200,000	L.300,000	L.300,000
1	Charlas de Salud	Buena Vista	3	L.6,000	X	X	X			L.1,500	L.2,250	L.2,250
2	Abastecimiento de Medicina a la comunidad Mediante un Voluntario de Salud	Caserío Buena Vista	3	L.20,000	X	X	X			L.5,000	L.7,500	L.7,500
3	Fumigación	Caserío Buena Vista	3	L.7,000	X	X	X			L.1,750	L.2,625	L.2,625
1	Fumigación y Veneno para plagas y larvas	Caserío Pueblo Nuevo.	3	L.7,000	X	X	X	X	X	L.1,750	L.2,625	L.2,625
2	Capacitación sobre Higiene	Caserío Pueblo Nuevo.	3	L.6,000	X	X	X	X	X	L.1,500	L.2,250	L.2,250
3	Adquisición de Ambulancia Municipal	Caserío Pueblo Nuevo.	3	L.800,000	X	X				L.200,000	L.300,000	L.300,000
4	Construcción de clínica Municipal	Caserío Pueblo Nuevo.	3	L.300,000	X	X	X	X	X	L.75,000	L.112,500	L.112,500

5	Abastecimiento de medicamento	Caserío Pueblo Nuevo.	3	L.30,000			X			L.7,500	L.11,250	L.11,250
1	Botiquín comunitario	Aldea El Achiotal	4	L.27,000	X	X	X	X	X	L.6,750	L.10,125	L.10,125
2	Campañas de limpieza	Aldea El Achiotal	4	L.6,000	X	X	X	X	X	L.1,500	L.2,250	L.2,250
1	Adquisición de tren de aseo.	Caserío El Escondido	4	L.800,000	X	X	X	X	X	L.200,000	L.300,000	L.300,000
4	Capacitación sobre el tema "la buena alimentación".	Caserío El Escondido	4	L.6,000	X		X		X	L.1,500	L.2,250	L.2,250
1	Fumigación por proliferación de zancudos.	Caseríos La Puerta-Los Lesquines	4	L.7,000	X	X	X	X	X	L.1,750	L.2,625	L.2,625
3	Donacion de medicamento	Caseríos La Puerta-Los Lesquines	4	L.6,526	X	X	X	X	X	L.1,631	L.2,448	L.2,448
4	Visitas continuas de personal de centro de salud para evaluar el paciente.	Caseríos La Puerta-Los Lesquines	4	L.6,000	X	X	X	X	X	L.1,500	L.2,250	L.2,250
5	Abastecimiento de medicamentos	Caseríos La Puerta-Los Lesquines	4	L.20,000	X	X	X	X	X	L.5,000	L.7,500	L.7,500
1	Chapia y limpieza de solares	Caserío El Bijao	4		X					Proyecto Sin Dinero		
2	Crear campañas de limpieza	Caserío El Bijao	4	L.6,000	X	X	X			L.1,500	L.2,250	L.2,250
3	Fumigación	Caserío El Bijao	4	L.7,000	X	X	X			L.1,750	L.2,625	L.2,625
2	Apoyo con alimentación para niños desnutridos.	Aldea El Carrizal	4	L.2,000	X	X	X	X	X	L.500	L.750	L.750
3	Abastecimiento de medicamento.	Aldea El Carrizal	4	L.249,996	X	X	X	X	X	L.62,499	L.93748.5	L.93748.5
4	Solicitar botiquín en la comunidad.	Aldea El Carrizal	4	L.249,996	X	X	X	X	X	L.62,499	L.93748.5	L.93748.5
5	Fumigación de casas y solares.	Aldea El Carrizal	4	L.6,000	X	X				L.1,500	L.2,250	L.2,250



Angel Antonio Contreras
Alcalde Municipal
Ident. 0419-1970-00102



Carlos Enrique Evaristo
Secretario Municipal
Ident. 0408-1957-00079



(Formato # I – 19)

**PROGRAMACION DEL PLAN DE INVERSIÓN MUNICIPAL PLURIANUAL
(PROYECTOS DE DESARROLLO SOCIAL PRIORIZADOS POR CADA PLAN ZONAL)**

Departamento: Copán Municipio: San Nicolás Copán Año de Elaboración: Diciembre /2017

Eje temático: Educación

Orden Prioridad	Nombre del Proyecto	Aldea, caserío, barrio	ZONA TERRI- TORIAL	Costo Total	Años de Ejecución					Financiamiento		
					18	19	20	21	22	Local	Municipal	Externo
1	Proyecto de becas estudiantiles.	Aldea Santa Teresa	1	L. 500,000	X					L.125,000	L. 187,500	L.187,500
3	Proyecto kit a niños de bajos recursos económicos.	Aldea Santa Teresa	1	L. 110,000	X					L.27,500	L.41,250	L.41,250
1	Proyecto de kit para niños bajos recursos.	Caseríos Plan de Ceibo, Borbollón y Los Mescales	1	L.80,000	X	X	X	X	X	L. 20,000	L. 30,000	L. 30,000
1	Proyecto de alfabetización.	Aldea El Modelo	1	L. 123,000		X	X			L.30,750	L. 46,125	L. 46,125
2	Charlas para padres (apoyo a sus hijos)	Aldea El Modelo	1	L.6,000	X	X	X			L.1,500	L.2,250	L.2,250
1	Construcción de cocina en la escuela para elaboración de merienda.	Caserío Las Brisas	1	L.120,000	X	X				L.30,000	L. 45,000	L. 45,000
2	Cercado perimetral de escuela	Caserío Las Brisas	1	L.200,730	X					L.50,182.5	L.75,273.7	L.75,273.7
3	Ampliación y reparación de techo de escuela.	Caserío Las Brisas	1	L. 200,000		X	X			L. 50,000	L. 75,000	L. 75,000
4	Donación de útiles escolares	Caserío Las Brisas	1	L.80,000	X	X	X	X	X	L. 20,000	L. 30,000	L. 30,000
5	Colocación de basureros	Caserío Las Brisas	1	L. 3,000	X	X				L.750	L. 1,125	L. 1,125
1	Solicitar plaza para centro básico.	Aldea Cerro Redondo	1	L.6,000	X	X				L.1,500	L.2,250	L.2,250
2	Programa Alternativo de educación, Educa todos para instalar el plan Básico.	Aldea Cerro Redondo	1	L.70,000	X		X			L.17,500	L. 26,250	L. 26,250
3	Merienda Escolar	Aldea Cerro Redondo	1	L.50,000	X	X	X	X	X	-----	L.25,000	L.25,000
5	Capacitación de motivación a padres a que matriculen a los niños en los centros educativos.	Aldea Cerro Redondo	1	L.6,000	X	X	X	X	X	-----	L.3,000	L.3,000

1	Adquisición del mobiliario para el centro educativo.	Caseríos Tres Cruces-Suncerca	1	L.20,000	X	X				L.5,000	L.7,500	L.7,500
2	Implementación del programa educa todos.	Caseríos Tres Cruces-Suncerca	1	L.60,000	X	X	X	X	X	L.15,000	L.22,500	L.22,500
3	Reparación del techo del centro educativo	Caseríos Tres Cruces-Suncerca	1	L. 5,000		X	X			L.1,250	L.1,875	L.1,875
2	Creación de una carrera profesional en el centro básico Juan Lindo	Aldea Nueva Concepción El Carmen	2	L.6,000	X	X	X	X	X	L.1,500	L.2,250	L.2,250
1	Bonos escolares	Aldea El Porvenir	2	L.600,000	X	X	X	X	X	L.150,000	L.225,000	L.225,000
2	Construcción de aulas y mobiliario para el Centro de Educación básico Federico C Canales	Aldea El Porvenir	2	L.500,000	X					L.125,000	L.187,500	L.187,500
3	Solicitud de nuevos docentes y carreras profesionales en el Centro básico Federico C. Canales	Aldea El Porvenir	2	L.6,000	X					L.1,500	L.2,250	L.2,250
4	Charlas para maestros sobre el respeto y responsabilidad	Aldea El Porvenir	2	L.6,000	X					L.1,500	L.2,250	L.2,250
1	Meriendas escolares	Caserío El Sisín	2	L.25,000	X	X	X	X	X	L.6,250	L.9,375	L.9,375
3	Bonos Escolares	Caserío El Sisín	2	L.60,000	X	X	X	X	X	L.0.00	L.30,000	L.30,000
1	Donación de equipo Tecnológico y papelería para centros educativos.	Casco Urbano	3	L.1,000,000	X	X	X	X	X	L.250,000	L.375,000	L.375,000
2	Huertos Escolares	Casco Urbano	3	L.60,000	X	X	X	X	X	L.15,000	L.22,500	L.22,500
1	Donación de Útiles Escolares	Caserío Buena Vista	3	L.50,000	X	X	X	X	X	L.12,500	L.18,750	L.18,750
2	Capacitación para padres y alumnos	Caserío Buena Vista	3	L.6,000	X					L.1,500	L.2,250	L.2,250
1	Proyecto de Alfabetización	Caserío Pueblo Nuevo	3	L.48,000	X	X				L.12,000	L.18,000	L.18,000
2	Apoyo con Merienda Escolar	Caserío Pueblo Nuevo	3	L.50,000	X	X	X	X	X	L.12,500	L.18,750	L.18,750

3	Donación de Útiles Escolares	Caserío Pueblo Nuevo	3	L.50,000	X	X	X	X	X	L.12,500	L.18,750	L.18,750
2	Donación de kit escolar	Caserío El Ocotillo	3	L.40,000	X	X	X	X		L.10,000	L.15,000	L.15,000
4	Ampliación a la Energía Eléctrica	Caserío El Ocotillo	3	L.10,000	X	X				L.2,500	L.3,750	L.3,750
1	Capacitación de motivación a hijos y padres de familia.	Aldea El Achiotal	4	L.6,000	X	X				L.1,500	L.2,250	L.2,250
4	Personal de docentes para kínder.	Aldea El Achiotal	4	L.6,000	X	X	X	X		L.1,500	L.2,250	L.2,250
1	Becas escolares.	Caserío El Escondido	4	L.70,000	X	X	X	X	X	L.17,500	L.26,250	L.26,250
2	Proyecto de alfabetización.	Caserío El Escondido	4	L.60,000	X	X	X	X	X	L.15,000	L.22,500	L.22,500
3	Adquisición de transporte para estudiar Plan Básico.	Caserío El Escondido	4	L.800,000	X	X	X	X	X	L.200,000	L.300,000	L.300,000
4	Capacitación sobre educación para padres e hijos	Caserío El Escondido	4	L.6,000	X		X		X	L.1,500	L.2,250	L.2,250
3	Fortalecimiento de un programa educativo alternativo.	Caseríos La Puerta-Los Lesquines	4	L.35,000	X	X	X	X		L.8,750	L.13,125	L.13,125
1	Crear centro básico más cercano	Caserío El Bijao	4	L.300,000	X					L.75,000	L.112,500	L.112,500
2	Apoyo con Becas estudiantiles.	Caserío El Bijao	4	L.40,000	X	X	X	X	X	L.10,000	L.15,000	L.15,000
1	Becas escolares para niños de escasos recursos.	Aldea El Carrizal	4	L.80,000	X	X	X	X	X	L. 20,000	L. 30,000	L. 30,000
2	Talleres de alfabetización.	Aldea El Carrizal	4	L.6,000	X	X	X	X		L.1,500	L.2,250	L.2,250
3	Organización de padres de familia para mejoramiento de viviendas.	Aldea El Carrizal	4	L.6,000	X	X	X			L.1,500	L.2,250	L.2,250



Angel Antonio Contreras
Alcalde Municipal
Ident. 0419-1970-00102



Carlos Enrique El...
Secretario Municipal
Ident. 0408-1987-00079



(Formato # I – 19)
**PROGRAMACION DEL PLAN DE INVERSIÓN MUNICIPAL PLURIANUAL
 (PROYECTOS DE DESARROLLO SOCIAL PRIORIZADOS POR CADA PLAN ZONAL)**

Departamento: **Copán** Municipio: **San Nicolás Copán** Año de Elaboración: **Diciembre /2017**
 Eje temático: **Recursos Naturales y Ambiente**

Orden Prioridad	Nombre del Proyecto	Aldea, caserío, barrio	ZONA TERRI- TORIAL	Costo Total	Años de Ejecución					Financiamiento		
					18	19	20	21	22	Local	Municipal	Externo
1	Capacitación sobre disminución de impacto ambiental que generan las aguas mieles	Aldea Santa Teresa	1	L.10,000	X					L.2,500	L.3,750	L.3,750
1	Terreno para basurero comunitario.	Aldea El Modelo	1	L.50,000	X	X	X	X	X	L.12,500	L.18,750	L.18,750
2	Basureros públicos.	Aldea El Modelo	1	L. 20,000	X					L.5,000	L.7,500	L.7,500
3	Comité de aseo.	Aldea El Modelo	1	L.10,000	X					L.2,500	L.3,750	L.3,750
4	Reforestación en la comunidad.	Aldea El Modelo	1	L.9,000	X					L.2,250	L.3,375	L.3,375
5	Fumigación para plagas (zancudo).	Aldea El Modelo	1	L.21,000	X	X	X			L.5,250	L.7,875	L.7,875
1	Colocación de basureros y rótulos en quebradas y puentes.	Caserío Las Brisas	1	L.4,000	X					L.1,000	L.1,500	L.1,500
2	Creación de fosa con filtración.	Caserío Las Brisas	1	L. 10,000	X					L.2,500	L.3,750	L.3,750
1	Terreno para basurero comunitario.	Aldea El Modelo	1	L.50,000	X	X	X	X	X	L.12,500	L.18,750	L.18,750

5	Estufas con gas.	Caserío Las Brisas	1	L.125,000			X	X	X	L.31,250	L.46,875	L.46,875
2	Implementación de viveros comunitarios.	Aldea Cerro Redondo	1	L.9,000	X	X				L.2,250	L.3,375	L.3,375
3	Fumigación contra zancudos	Aldea Cerro Redondo	1	L. 7,500	X	X				-----	L.3,750	L.3,750
4	Hornillas mejoradas.	Aldea Cerro Redondo	1	L.24,000		X				L.6,000	L.9,000	L.9,000
3	Colocación de basureros comunitarios.	Caserío Tres Cruces-Suncerca	1	L.4,000	X					L.1,000	L.1,500	L.1,500
1	Campañas sobre el manejo de la basura	Aldea Nueva Concepción El Carmen	2	L.20,000	X	X	X	X	X	L.5,000	L.7,500	L.7,500
3	Campaña de protección de flora y fauna	Aldea Nueva Concepción El Carmen	2	L.20,000	X	X	X	X	X	L.5,000	L.7,500	L.7,500
1	Proyecto tren de aseo	Aldea El Porvenir	2	L.56,700	X					L.14,175	L.21,262.5	L.21,262.5
2	Mejoramiento de techos de vivienda	Aldea El Porvenir	2	L.48,000	X	X	X	X	X	L.12,000	L.18,000	L.18,000
3	Vigilancia permanente en el Bosque "Área Protegida"	Aldea El Porvenir	2	L.78,000	X					L.19,500	L.29,250	L.29,250
4	Proyecto de biodigestores	Aldea El Porvenir	2	L.6,000	X					L.1,500	L.2,250	L.2,250
5	Reforestar y rotular áreas para depositar basura.	Aldea El Porvenir	2	L.9,000	X					L.2,250	L.3,375	L.3,375

3	Reforestación de fuente de agua y alrededores.	Caserío El Sisín	2	L.3,000	X	X				L.750	L.1,125	L.1,125
4	Proyecto de estufas de gas.	Caserío El Sisín	2	L.175,000	X					L.43,750	L.65,625	L.65,625
1	Plan de manejo de recursos naturales con visión futurista. f) Reforestación g) Adquisición de lotes de fuentes de agua h) Leyes de recursos naturales municipal. i) Convenios con ganaderos caficultores. j) Prácticas agrícolas que beneficien el ambiente. Cuando se brinde una ayuda Municipal verificar que el beneficiario cumpla con los requisitos.	Casco Urbano	3	L. 1,500,000	X	X	X	X	X	L.375,000	L.562,500	L.562,500
3	Charlas o Campañas sobre el Higiene	Caserío Buena Vista	3	L. 6,000			x			L.1,500	L.2,250	L.2,250
4	Colocación de rótulos con el mensaje “No a la deforestación”	Caserío Buena Vista	3	L. 30,000			x			L.7,500	L.11,250	L.11,250
1	Multar a personas que talan los árboles	Caserío El Ocotillo	3	_____						_____	Ordenanza	

2	Charlas sobre la importancia de cuidado de flora y fauna	Caserío El Ocotillo	3	L. 6,000			X			L.1,500	L.2,250	L.2,250
2	Campañas no a la caza animal (UMA)	Aldea El Achiotal	4	L.6,000	X	X	X	X		L.1,500	L.2,250	L.2,250
1	Colocación de basureros de hierro.	Caserío El Escondido	4	L.4,000	X		X		X	L.1,000	L.1,500	L.1,500
2	Reforestación	Caserío El Escondido	4	L.9,000	X	X	X	X	X	L.2,250	L.3,375	L.3,375
3	Ayuda con alambre de ciclón	Caserío El Escondido	4	L.30,000		X				L.7,500	L.11,250	L.11,250
1	Campaña de concientización con unidad técnica de medio ambiente.	Caseríos La Puerta-Los Lesquines	4	L.6,000	X	X	X	X	X	L.1,500	L.2,250	L.2,250
3	Capacitación de técnicas de control en el manejo de la basura.	Caseríos La Puerta-Los Lesquines	4	L.6,000	X	X	X	X	X	L.1,500	L.2,250	L.2,250
1	Proyecto de hornillas mejoradas	Caserío El Bijao	4	L.30,000	X					L.7,500	L.11,250	L.11,250
2	Asociación con el UMA para evitar la caza de animales.	Caserío El Bijao	4	L.6,000		X	X			L.1,500	L.2,250	L.2,250
1	Creación de perfil de personas técnicas con conocimientos agrónomos.	Aldea El Carrizal	4	L.6,000	X	X	X	X		L.1,500	L.2,250	L.2,250

2	Charlas sobre una mejor higiene.	Aldea El Carrizal	4	L.6,000	X	X	X			L.1,500	L.2,250	L.2,250
3	Fumigación.	Aldea El Carrizal	4	L.7,000	X	X				L.1,750	L.2,625	L.2,625



Prof. Angel Antonio Contreras
Alcalde Municipal
Ident. 0419-1970-00102



Carlos Enrique Erazo
Secretario Municipal
Ident. 0408-1157-00079



(Formato # I – 19)

**PROGRAMACION DEL PLAN DE INVERSIÓN MUNICIPAL PLURIANUAL
(PROYECTOS DE DESARROLLO SOCIAL PRIORIZADOS POR CADA PLAN ZONAL)**

Departamento: Copán Municipio: San Nicolás Copán Año de Elaboración: Diciembre /2017

Eje temático: Grupo Vulnerable Tercera Edad

Orden Prioridad	Nombre del Proyecto	Aldea, caserío, barrio	ZONA TERRI- TORIAL	Costo Total	Años de Ejecución					Financiamiento		
					18	19	20	21	22	Local	Municipal	Externo
1	Ampliación al proyecto de apoyo al adulto mayor	Aldea Santa Teresa	1	L.10,000	X	X	X	X	X	L.2,500	L.3,750	L.3,750
1	Ampliación al proyecto de apoyo al adulto mayor.	Caseríos Plan de Ceibo, Borbollón y Los Mescales	1	L.40,000	X	X	X	X	X	-----	L.20,000	L.20,000
1	Donación de provisiones mensualmente para los adultos mayores.	Aldea El Modelo	1	L.80,000	X	X	X	X	X	L.20,000	L. 30,000	L. 30,000
1	Mejoramiento del programa al adulto mayor.	Caserío Las Brisas	1	L.30,000	X	X				L.7,500	L.11,250	L.11,250
2	Celebración de fechas especiales.	Caserío Las Brisas	1	L.30,000	X	X	X	X	X	L.7,500	L.11,250	L.11,250
1	Botiquines Comunitarios.	Aldea Cerro Redondo	1	L.23,000	X	X	X	X	X	L.5,750	L.8,625	L.8,625
1	Apoyo a personas de la tercera edad con provisiones o canasta básica.	Caseríos Tres Cruces-Suncerca	1	L.5,000	X	X	X	X	X	L.1,250	L.1,875	L.1,875
3	Abastecimiento de medicamentos al adulto mayor.	Caseríos Tres Cruces-Suncerca	1	L.5,000	X	X	X	X	X	L.1,250	L.1,875	L.1,875
1	Visitas médicas a la comunidad	Caserío El Resumidero	1	L.10,000	X	X	X	X	X	L.2,500	L.3,750	L.3,750
2	Provisiones mensuales para adulto mayor	Caserío El Resumidero	1	L.10,000	X	X	X	X	X	L.2,500	L.3,750	L.3,750

3	Botiquín de medicina	Caserío El Resumidero	1	L.8,000	X	X	X	X	X	L.2,000	L.3,000	L.3,000
1	Cobertura y ampliación de la jornada adulto mayor	Aldea Nueva Concepción El Carmen	2	L.25,000	X	X	X	X		L.6,250	L.9,375	L.9,375
2	Bono de alimentación	Aldea El Porvenir	2	L.80,000	X	X	X	X	X	L.20,000	L.30,000	L.30,000
1	Proyecto de alfabetización	Caserío El Sisín	2	L.13,000		X				L.3,250	L.4,875	L.4,875
2	Continuación cuidados de la salud al adulto mayor	Caserío El Sisín	2	L.7,000	X	X	X	X	X	L.1,750	L.2,625	L.2,625
2	Celebración de fiestas.	Casco Urbano	3	L. 50,000	X	X	X	X	X	L. 12,500	L.18,750	L.18,750
3	Donación de zapatos, abrigos, comida, medicamentos.	Casco Urbano	3	L. 40,000	X	X	X	X	X	L. 10,000	L.15,000	L.15,000
4	Atención médica para el adulto mayor.	Casco Urbano	3	L. 60,000	X	X	X	X	X	L.15,000	L.22,500	L.22,500
1	Proyecto de Provisiones para las personas de la Tercera Edad	Caserío Buena Vista	3	L. 13,000	X	X	X	X	X	L. 3,250	L.4,875	L.4,875
2	Charlas para los Hijos de adultos mayores	Caserío Buena Vista	3	L. 6,000	X	X	X	X	X	L.1,500	L.2,250	L.2,250
1	Proyecto de primeros auxilios	Caserío El Escondido	4	L.11,000	X	X	X	X	X	L.2,750	L.3,625	L.3,625
1	Donación de alimentos para el adulto mayor.	Caseríos La Puerta-Los Lesquines	4	L.10,000	X	X	X	X	X	L.2,500	L.3,750	L.3,750
2	Donación de medicamentos para personas con bajos recursos económicos	Caseríos La Puerta-Los Lesquines	4	L.10,000	X	X	X	X	X	L.2,500	L.3,750	L.3,750
1	Bonos al adulto mayor.	Aldea El Carrizal	4	L.50,000	X	X	X	X	X	L.12,500	L.18,750	L.18,750
2	Proyecto de vivienda para adultos mayores con bajos recursos económicos.	Aldea El Carrizal	4	L.2,640,000	X	X	X	X	X	L.660,000	L. 990,000	L.990,000



Prof. Angel Antonio Contreras
Alcalde Municipal
Ident. 0419-1970-00102



Carlos Enrique Enríquez
Secretario Municipal
Ident. 0408-1987-00079



(Formato # I – 19)
**PROGRAMACION DEL PLAN DE INVERSIÓN MUNICIPAL PLURIANUAL
 (PROYECTOS DE DESARROLLO SOCIAL PRIORIZADOS POR CADA PLAN ZONAL)**

Departamento: **Copán** Municipio: **San Nicolás Copán** Año de Elaboración: **Diciembre /2017**
 Eje temático: **Grupo Vulnerable Mujeres**

Orden Prioridad	Nombre del Proyecto	Aldea, caserío, barrio	ZONA TERRI- TORIAL	Costo Total	Años de Ejecución					Financiamiento		
					18	19	20	21	22	Local	Municipal	Externo
1	Capacitaciones diversas relacionadas con el tema de mujeres.	Aldea Santa Teresa	1	L.6,000	X	X	X	X	X	L.1,500	L.2,250	L.2,250
1	Capacitación sobre temas diversos relacionados con ellas.	Caseríos Plan de Ceibo, Borbollón y Los Mescales	1	L.6,000	X	X	X	X	X	L.1,500	L.2,250	L.2,250
1	Charlas de concientización a esposos.	Aldea El Modelo	1	L. 6,000	X	X				L.1,500	L.2,250	L.2,250
2	Charlas de integración familiar	Aldea El Modelo	1	L. 6,000	X	X				L.1,500	L.2,250	L.2,250
1	Capacitación sobre derechos de la Mujer	Aldea Cerro Redondo	1	L. 6,000	X	X				L.1,500	L.2,250	L.2,250
2	Charlas motivacionales para parejas	Aldea Cerro Redondo	1	L. 6,000	X	X				L.1,500	L.2,250	L.2,250
1	Ayuda económica para mujeres de bajos recursos.	Caseríos Tres Cruces-Suncerca	1	L.60,000	X	X	X	X	X	L.15,000	L.22,500	L.22,500
1	Bonos para madres solteras	Aldea El Porvenir	2	L.80,000	X	X	X	X	X	L.20,000	L. 30,000	L. 30,000
1	Charlas de autoestima	Caserío El Sisín	2	L.6,000	X	X				L.1,500	L.2,250	L.2,250
3	Implementar el seguimiento de la educación al adulto	Caserío El Sisín	2	L.40,000	X	X	X	X	X	L.10,000	L.15,000	L.15,000

2	Capacitación en administración de microempresas.	Casco Urbano	3	L. 6,000	X	X	X	X	X	L.1,500	L.2,250	L.2,250
1	Capacitación en asesoramiento en derechos de la Mujer.	Caserío Buena Vista	3	L. 6,000	X	X	X			L.1,500	L.2,250	L.2,250
1	Capacitación para Mujeres en Temas relacionado con ellas	Caserío Pueblo Nuevo	3	L. 6,000	X	X				L.1,500	L.2,250	L.2,250
1	Taller de capacitación	Caserío El Ocotillo	3	L. 6,000	X	X	X			L.1,500	L.2,250	L.2,250
3	Capacitaciones sobre el tema de participación en organizaciones	Caserío El Escondido	4	L.6,000	X		X		X	L.1,500	L.2,250	L.2,250
1	Ayudas con canasta básica para madres solteras	Aldea El Carrizal	4	L.250,000	X	X	X	X	X	L.62,500	L. 93,750	L. 93,750
3	Capacitaciones a madres para mejor cuidado de sus hijos.	Aldea El Carrizal	4	L.6,000	X	X			X	L.1,500	L.2,250	L.2,250
4	Capacitaciones de autoestima a mujeres.	Aldea El Carrizal	4	L.6,000	X	X	X	X	X	L.1,500	L.2,250	L.2,250



Prof. Angel Antonio Contreras
Alcalde Municipal
Ident. 0419-1970-00102



Carlos Enrique Erazo
Secretario Municipal
Ident. 0408-1977-00079

(Formato # I – 19)

**PROGRAMACION DEL PLAN DE INVERSIÓN MUNICIPAL PLURIANUAL
(PROYECTOS DE DESARROLLO SOCIAL PRIORIZADOS POR CADA PLAN ZONAL)**

Departamento: **Copán** Municipio: **San Nicolás Copán** Año de Elaboración: **Diciembre /2017**

Eje temático: **Grupo Vulnerable Niñez y Juventud**




Orden Prioridad	Nombre del Proyecto	Aldea, caserío, barrio	ZONA TERRITORIAL	Costo Total	Años de Ejecución					Financiamiento		
					18	19	20	21	22	Local	Municipal	Externo
2	Capacitación para niños y jóvenes	Aldea Santa Teresa	1	L. 60,000	X	X	X	X	X	L.15,000	L.22,500	L.22,500
1	Charlas sobre la importancia de la Educación.	Caseríos Plan de Ceibo, Borbollón y Los Mescales	1	L.6,000			X	X		L.1,500	L.2,250	L.2,250
1	Donación de útiles escolares a niños y jóvenes necesitados.	Aldea El Modelo	1	L.70,000	X	X				L.17,500	L. 26,250	L. 26,250
3	Charlas para evitar los vicios en los jóvenes.	Aldea El Modelo	1	L. 6,000	X	X	X	X	X	L.1,500	L.2,250	L.2,250
4	Charlas para jóvenes y niños.	Aldea El Modelo	1	L.30,000	X	X				L.7,500	L. 11,250	L. 11,250
1	Capacitaciones sociales.	Caserío Las Brisas	1	L. 6,000	X	X	X	X	X	L.1,500	L.2,250	L.2,250
2	Capacitaciones de emprendedurismo.	Caserío Las Brisas	1	L.60,000	X	X	X	X	X	L.15,000	L.22,500	L.22,500
3	Enseñanzas espirituales.	Caserío Las Brisas	1	L. 6,000	X	X	X	X	X	L.1,500	L.2,250	L.2,250
3	Programa para incentivar a niños y jóvenes. (A través de becas).	Aldea Cerro Redondo	1	L.100,000	X	X	X	X		-----	L. 50,000	L. 50,000


4	Capacitación en el tema de Emprendedurismo	Aldea Cerro Redondo	1	L.60,000	X	X	X	X		L.15,000	L.22,500	L.22,500
1	Ayuda con útiles.	Caserío Tres Cruces-Suncerca	1	L.40,000	X	X	X	X	X	L.10,000	L. 15,000	L. 15,000
2	Capacitación para padres de familia	Caserío Tres Cruces-Suncerca	1	L.6,000	X	X	X			L.1,500	L.2,250	L.2,250
3	Capacitaciones para jóvenes.	Caserío Tres Cruces-Suncerca	1	L. 6,000	X	X				L.1,500	L.2,250	L.2,250
4	Adquisición de una plaza para el centro educativo	Caserío Tres Cruces-Suncerca	1	L. 6,000	X					L.1,500	L.2,250	L.2,250
1	Becas escolares	Caserío El Resumidero	1	L.50,000	X	X	X	X	X	-----	L. 25,000	L. 25,000
1	Centro educativo alternativo para enseñanzas con acompañamiento de educados en los niveles básicos	Aldea Nueva Concepción El Carmen	2	L.500,000	X	X	X	X	X	L.125,000	L.187,5000	L.187,5000
2	Construcción de baños y pila en el centro comunal el Carmen	Aldea Nueva Concepción El Carmen	2	L.30,000	X	X				L.7,500	L. 11,250	L. 11,250
3	Construcción de una caseta en el campo en El Sector Suyapa	Aldea Nueva Concepción El Carmen	2	L.20,000	X	X	X			L.5,000	L. 7,500	L. 7,500
1	Talleres de diferentes rubros para Jóvenes	Aldea El Porvenir	2	L.60,000	X	X	X	X	X	L.15,000	L.22,500	L.22,500
3	Charlas de concientización para jóvenes	Aldea El Porvenir	2	L.6,000	X					L.1,500	L.2,250	L.2,250
1	Capacitaciones para jóvenes	Caserío El Sisín	2	L.6,000	X					L.1,500	L.2,250	L.2,250
1	Charlas psicológicas.	Aldea El Porvenir	2	L.6,000	X					L.1,500	L.2,250	L.2,250
3	Talleres de diferentes rubros para niños	Aldea El Porvenir	2	L.60,000	X	X	X	X	X	L.15,000	L.22,500	L.22,500
2	Charlas Psicológicas	Caserío El Sisín	2	L.6,000	X					-----	L. 3,000	L. 3,000
1	Charlas continuas con los niños acompañados con juegos educativos.	Casco Urbano	3	L. 160,000	X	X	X	X	X	L. 40,000	L. 60,000	L. 60,000

2	Asistencia bucal para los niños.	Casco Urbano	3	L. 700,000	X	X	X	X	X	L.175,000	L. 262,500	L. 262,500
1	Charlas para niños acompañadas con juegos Educativos	Caserío Buena Vista	3	L. 6,000	X	X	X	X	X	L.1,500	L.2,250	L.2,250
1	Charlas para niños acompañadas con juegos Educativos	Caserío Pueblo Nuevo	3	L.6,000	X	X	X	X	X	L.1,500	L.2,250	L.2,250
1	Hacer Reuniones Continuas Acompañadas con Juegos	Caserío El Ocotillo	3	L.6,000	X	X	X	X	X	L.1,500	L.2,250	L.2,250
2	Becas escolares.	Caserío El Escondido	4	L.100,000	X	X	X	X	X	—	L.50,000	L.50,000
3	Charlas sobre motivación a la educación	Caserío El Escondido	4	L.6,000		X				L.1,500	L.2,250	L.2,250
2	Capacitación a padres de familia en tema de la niñez	Caserío La Puerta-Los Lesquines	4	L.6,000	X	X	X	X	X	L.1,500	L.2,250	L.2,250
1	Capacitación de motivación para tomar importancia a los estudios.	Caserío El Bijao	4	L.6,000	X	X	X	X		L.1,500	L.2,250	L.2,250
1	Talleres de computación y dibujo.	Aldea El Carrizal	4	L.6,000	X	X	X			L.1,500	L.2,250	L.2,250
2	Ampliación en Educación.	Aldea El Carrizal	4	L.6,000	X	X	X	X	X	L.1,500	L.2,250	L.2,250
3	Capacitación de desarrollo.	Aldea El Carrizal	4	L.6,000	X	X				L.1,500	L.2,250	L.2,250
5	Campeonatos de futbol para jóvenes y niños.	Aldea El Carrizal	4	L.15,000	X	X	X	X	X	L.3,750	L.5,625	L.5,625




 Angel Antonio Contreras
 Alcalde Municipal
 Ident. 0419-1970-00102




 Carlos Enrique Enríquez
 Secretario Municipal
 Ident. 0408-1987-00079

(Formato # I – 19)

**PROGRAMACION DEL PLAN DE INVERSIÓN MUNICIPAL PLURIANUAL
(PROYECTOS DE DESARROLLO SOCIAL PRIORIZADOS POR CADA PLAN ZONAL)**

Departamento: Copán Municipio: San Nicolás Copán Año de Elaboración: Diciembre /2017

Eje temático: Vivienda



Orden Prioridad	Nombre del Proyecto	Aldea, caserío, barrio	ZONA TERRI- TORIAL	Costo Total	Años de Ejecución					Financiamiento		
					18	19	20	21	22	Local	Municipal	Externo
1	Proyecto de letrinas.	Aldea Santa Teresa	1	L.70,000		X	X	X	X	L.17,500	L. 26,250	L. 26,250
2	Proyecto de viviendas.	Aldea Santa Teresa	1	L.1,200,000	X	X	X	X	X	L.300,000	L. 450,000	L.450,000
3	Proyecto de hornillas mejoradas.	Aldea Santa Teresa	1	L.70,000	X	X	X	X	X	L.17,500	L. 26,250	L. 26,250
1	Mejoramiento de viviendas (repello)	Caseríos Plan de Ceibo, Borbollón y Los Mescales	1	L.28,600		X	X	X		L.7,150	L. 10,725	L. 10,725
2	Proyecto de estufas con chimbo.	Caseríos Plan de Ceibo, Borbollón y Los Mescales	1	L.65,000		X				L.16,250	L. 24,375	L. 24,375
3	Adquisición de volqueta municipal para usos municipales.	Caseríos Plan de Ceibo, Borbollón y Los Mescales	1	L.1,998,000	X	X	X	X	X	L.30,000	L.984,000	L.984,000
4	Adquisición de terreno para construcción de viviendas.	Caseríos Plan de Ceibo, Borbollón y Los Mescales	1	L.71,812.85		X	X	X		L.17,953.18	L. 26,930	L. 26,930

5	Mejoramamiento de viviendas (pisos y techos)	Caseríos Plan de Ceibo, Borbollón y Los Mescales	1	L.41,600		X	X	X		L.10,400	L.15,600	L.15,600
1	Construcción de sanitarios.	Aldea El Modelo	1	L.70,000	X	X	X			L.17,500	L. 26,250	L. 26,250
2	Ampliación y mejoramiento de viviendas.	Aldea El Modelo	1	L.30,000	X	X	X	X	X	L.7,500	L. 11,250	L. 11,250
3	Construcción de viviendas.	Aldea El Modelo	1	L.1,200,000	X	X	X	X	X	L.300,000	L. 450,000	L.450,000
4	Mejoramamiento de pisos y reparación de techos.	Aldea El Modelo	1	L.30,000	X	X	X	X		L.7,500	L. 11,250	L. 11,250
5	Proyecto de hornillas mejoradas.	Aldea El Modelo	1	L.200,000	X	X	X	X		L.50,000	L.75,000	L.75,000
1	Construcción de viviendas.	Caserío Las Brisas	1	L.1,200,000	X	X	X	X	X	L.300,000	L. 450,000	L.450,000
2	Ampliación y mejoramiento de viviendas.	Caserío Las Brisas	1	L.90,000	X	X	X	X	X	L.22,500	L. 33,750	L. 33,750
3	Construcción de sanitarios.	Caserío Las Brisas	1	L.25,000	X	X	X	X	X	L.6,250	L.9,375	L.9,375
4	Mejoramamiento de pisos y reparación de techos.	Caserío Las Brisas	1	L.50,000	X	X	X	X	X	L.12,500	L.18,750	L.18,750
5	Proyecto de hornillas mejoradas.	Caserío Las Brisas	1	L.60,000	X	X	X	X	X	L.15,000	L.22,500	L.22,500
1	Construcción de Viviendas.	Aldea Cerro Redondo	1	L.1,200,000		X				L.300,000	L. 450,000	L.450,000
2	Proyecto de letrinas.	Aldea Cerro Redondo	1	L.24,000	X					L.6,000	L.9,000	L.9,000
3	Mejoramamiento de Viviendas.	Aldea Cerro Redondo	1	L.64,000		X	X	X	X	L.16,000	L.24,000	L.24,000
4	Proyecto de pisos y repello de Paredes	Aldea Cerro Redondo	1	L.100,000	X	X	X	X	X	L.25,000	L.37,500	L.37,500
1	Construcción de Viviendas	Caseríos Tres Cruces-Suncerca	1	L. 1,200,000	X	X	X	X	X	L.300,000	L. 450,000	L.450,000

2	Proyecto de letrinas.	Caseríos Tres Cruces-Suncerca	1	L.25,000	X	X	X			L.6,250	L.9,375	L.9,375
3	Proyecto de mejoramiento de viviendas.	Caseríos Tres Cruces-Suncerca	1	L.45,000	X	X	X			L.11,250	L. 16,875	L. 16,875
4	Proyecto de baños.	Caseríos Tres Cruces-Suncerca	1	L.25,000	X					L.6,250	L.9,375	L.9,375
1	Construcción y mejoramiento de viviendas	Caserío El Resumidero	1	L.1,240,000	X	X	X	X	X	L.310,000	L.465,000	L.465,000
2	Proyecto de baños	Caserío El Resumidero	1	L.20,000	X					L.5,000	L. 7,500	L. 7,500
3	Proyecto de hornillas mejoradas	Caserío El Resumidero	1	L.30,000	X					L.7,500	L. 11,250	L. 11,250
1	Construcción y reparación de viviendas	Aldea Nueva Concepción El Carmen	2	L.130,000	X	X	X	X	X	L.32,500	L. 48,750	L. 48,750
2	Proyecto de letrina	Aldea Nueva Concepción El Carmen	2	L.60,000	X	X	X	X	X	L.15,000	L.22,500	L.22,500
3	Ampliación de proyectos de piso	Aldea Nueva Concepción El Carmen	2	L.100,000	X	X	X	X	X	L.25,000	L. 37,500	L. 37,500
4	Proyecto de hornilla mejorada	Aldea Nueva Concepción El Carmen	2	L.60,000	X	X	X	X	X	L.15,000	L.22,500	L.22,500
1	Proyecto de Hornillas Mejoradas	Aldea El Porvenir	2	L.500,000		X				L.125,000	L. 187,500	L.187,500

2	Proyecto de pilas en la comunidad	Aldea El Porvenir	2	L.290,000	X						L.72,500	L. 108,750	L. 108,750
3	Construcción y mejoramiento de viviendas	Aldea El Porvenir	2	L.500,000	X	X	X	X	X		L.125,000	L. 187,500	L.187,500
4	Proyecto de letrinas y sanitarios	Aldea El Porvenir	2	L.300,000	X						L.75,000	L. 112,500	L.112,500
5	Construcción de una colonia en la comunidad en el área colindante con el campo	Aldea El Porvenir	2	L.1,200,000		X					L.300,000	L. 450,000	L.450,000
1	Construcción de viviendas	Caserío El Sisín	2	L.600,000	X	X	X				L.150,000	L.250,000	L.250,000
2	Reparación, ampliación y mejoramiento de viviendas.	Caserío El Sisín	2	L.650,000	X						L.162,500	L.243,750	L.243,750
3	Proyecto de estufas de chimbo y hornillas ahorrativas.	Caserío El Sisín	2	L.175,000	X	X					L.43,750	L.65,625	L.65,625
4	Proyecto de Letrinas	Caserío El Sisín	2	L.53,000	X						L.13,250	L. 19,875	L. 19,875
1	Vivienda Digna y Segura (Sanitarios, baños, letrinas, cuarto y cocina)	Casco Urbano	3	L. 5,000,000	X	X	X	X	X		L.1,250,000	L.1,875,000	L.1,875,000
3	Proyecto de Alcantarillado Sanitario	Caserío Buena Vista	3	L. 100,000	X	X	X	X	X		L.25,000	L. 37,500	L. 37,500
1	Proyecto construcción de vivienda	Caserío Buena Vista	3	L. 2,400,000	X						L.600,000	L.900,000	L.900,000
2	Proyecto de Letrinas	Caserío Buena Vista	3	L.22,500	X	X					L. 5,625	L.8,438	L.8,438
1	Proyecto de Letrinas	Caserío Pueblo Nuevo	3	L. 77,500	X	X	X	X	X		L. 19,375	L. 29,063	L. 29,063
2	Proyecto de Baños	Caserío Pueblo Nuevo	3	L. 77,500	X	X	X	X	X		L. 19,375	L. 29,063	L. 29,063
3	Mejoramiento y ampliación de vivienda	Caserío Pueblo Nuevo	3	L. 140,000	X	X	X	X	X		L. 35,000	L.122,500	L.122,500
1	Donación de Letrinas	Caserío El Ocotillo	3	L. 27,000	X	X	X	X	X		L. 6,750	L. 10,125	L. 10,125

2	Mejoramiento de Viviendas	Caserío El Ocotillo	3	L. 50,000	X					L. 12,500	L. 18,750	L. 18,750
1	Construcción de viviendas	Aldea El Achiotal	4	L.2,400,000	X	X	X	X	X	L.600,000	L.900,000	L.900,000
2	Proyecto de pisos saludables	Aldea El Achiotal	4	L.13,000	X	X	X	X		L.3,250	L.4,875	L.4,875
3	Proyecto de hornillas mejoradas	Aldea El Achiotal	4	L120,000	X	X	X	X		L. 30,000	L.45,000	L.45,000
4	Techado de iglesia y casa pastoral.	Aldea El Achiotal	4	L. 6,000	X	X	X	X		L.1,500	L.2,250	L.2,250
5	Fortalecimiento de la cooperativa de ahorro	Aldea El Achiotal	4	L.50,000	X	X	X	X		L. 12,500	L. 18,750	L. 18,750
1	Proyecto de ampliación de cocinas y pilas.	Caserío El Escondido	4	L.50,000					X	L. 12,500	L. 18,750	L. 18,750
2	Adquisición de terreno para construcción de viviendas	Caserío El Escondido	4	L.50,000					X	L. 12,500	L. 18,750	L. 18,750
3	Proyecto de baños y letrinas.	Caserío El Escondido	4	L.50,000			X			L. 12,500	L. 18,750	L. 18,750
4	Proyecto de hornilla mejorada.	Caserío El Escondido	4	L.50,000			X			L. 12,500	L. 18,750	L. 18,750
5	Ampliación de corredores.	Caserío El Escondido	4	L.30,000	X	X	X	X	X	L.7,500	L. 11,250	L. 11,250
1	Proyecto de hornillas mejoradas.	Caseríos La Puerta- Los Lesquines	4	L.32,500	X	X	X	X	X	L. 8,125	L.12,188	L.12,188
2	Mejoramiento de viviendas	Caseríos La Puerta- Los Lesquines	4	L.60,000	X	X	X	X	X	L.15,000	L.22,500	L.22,500
3	Proyecto de letrinas	Caseríos La Puerta- Los Lesquines	4	L.32,500	X	X	X	X	X	L. 8,125	L.12,188	L.12,188

4	Proyecto de pisos saludables y reparación de techos.	Caseríos La Puerta- Los Lesquines	4	L.32,500	X	X	X	X	X	L. 8,125	L.12,188	L.12,188
1	Ampliación del servicio de energía eléctrica.	Caserío El Bijao	4	L.20,000				X		L.5,000	L.7,500	L.7,500
2	Reparación y ampliación de viviendas.	Caserío El Bijao	4	L.125,000		X	X			L.31,250	L. 46,875	L. 46,875
3	Proyecto de tubería y baños	Caserío El Bijao	4	L.20,500		X	X			L.5,125	L.7,688	L.7,688
4	Proyecto de letrinas	Caserío El Bijao	4	L.102,500	X	X		X		L.25,625	L.38,438	L.38,438
1	Adquisición de terreno para viviendas.	Aldea El Carrizal	4	L.143,425.7	X	X	X	X	X	L.35,856.4	L.53,784.7	L.53,784.7
2	Construcción total de viviendas.	Aldea El Carrizal	4	L.1,440,000	X	X	X	X	X	L.360,000	L.540,000	L.540,000
3	Reparación de viviendas.	Aldea El Carrizal	4	L.204,000	X	X	X	X	X	L.51,000	L.76,500	L.76,500
4	Ayuda con materiales de construcción.	Aldea El Carrizal	4	L.40,000	X	X	X	X	X	L.10,000	L.15,000	L.15,000
5	Proyecto de Letrinas.	Aldea El Carrizal	4	L.80,000	X	X	X	X	X	L.20,000	L.30,000	L.30,000



Prof. Angel Antonio Contreras
Alcalde Municipal
Ident. 0419-1970-00102



Carlos Enrique E...
Secretario Municipal
Ident. 0408-1977-00079



(Formato # I – 19)

**PROGRAMACION DEL PLAN DE INVERSIÓN MUNICIPAL PLURIANUAL
(PROYECTOS DE DESARROLLO SOCIAL PRIORIZADOS POR CADA PLAN ZONAL)**

Departamento: Copán Municipio: San Nicolás Copán Año de Elaboración: Diciembre /2017

Eje temático: Agua y Saneamiento

Orden Prioridad	Nombre del Proyecto	Aldea, caserío, barrio	ZONA TERRI- TORIAL	Costo Total	Años de Ejecución					Financiamiento		
					18	19	20	21	22	Local	Municipal	Externo
2	Adquisición del terreno donde está ubicada la fuente de agua.	Aldea El Modelo	1	L.150,000	X					L.37,650	L.56,175	L.56,175
3	Reforestación de las fuentes de agua.	Aldea El Modelo	1	L.9,000	X					L.2,250	L.3,375	L.3,375
4	Alcantarillado para aguas negras.	Aldea El Modelo	1	L.200,000	X	X	X	X		L.50,000	L.75,000	L.75,000
2	Creación de depósito de basura comunitario.	Caserío Las Brisas	1	L.50,000			X			L. 12,500	L. 18,750	L. 18,750
3	Comité de aseo comunitario.	Caserío Las Brisas	1	_____	X	X	X	X	X	_____	Proyecto sin Dinero	
4	Proyecto de letrinas.	Caserío Las Brisas	1	L.60.000	X	X	X	X	X	L.15,000	L.22,500	L.22,500
2	Proyecto de letrinas y servicios sanitarios.	Caseríos Tres Cruces-Suncerca	1	L.25,000	X	X				L. 6,250	L.9,375	L.9,375
3	Proyecto de letrinas	Caserío El Resumidero	1	L.25,000	X	X	X			L. 6,250	L.9,375	L.9,375
2	Asambleas comunitarias de aseo etc.	Aldea El Porvenir	2	L.6,000	X					L.1,500	L.2,250	L.2,250
3	Mejoramiento del servicio de calidad de agua en la comunidad	Aldea El Porvenir	2	L.60,000	X	X	X	X	X	L.15,000	L.22,500	L.22,500
4	Proyecto de tuberías para agua potable	Aldea El Porvenir	2	L.60,000			X			L.15,000	L.22,500	L.22,500
5	Proyecto de letrinas y Sanitarios	Aldea El Porvenir	2	L.400,000	X					L.100,000	L.150,000	L.150,000
2	Adquisición de terreno para fuente de agua	Caserío El Sisín	2	L.30,000	X	X	X			L.7,500	L. 11,250	L. 11,250

3	Proyecto de Letrina	Caserío El Sisín	2	L.50,000	X					L. 12,500	L. 18,750	L. 18,750
1	Obtención de equipo adecuado para los empleados del tren de aseo	Casco Urbano	3	L.500,000	X	X	X	X	X	L. 125,000	L.187,500	L.187,500
2	Capacitación sobre el uso de los desechos	Casco Urbano	3	L. 6,000	X	X	X	X	X	L.1,500	L.2,250	L.2,250
3	Formación y gestión del tren de aseo a través de una microempresa.	Casco Urbano	3	L. 500,000	X	X	X	X	X	L. 125,000	L.187,500	L.187,500
2	Ampliación al nacimiento de Agua	Caserío Buena Vista	3	L.100,000	X					L.25,000	L. 37,500	L. 37,500
3	Tren de aseo Comunitario	Caserío Buena Vista	3	L.20,000	X	X	X	X	X	L. 5,000	L.7,500	L.7,500
4	Donación de Rotoplas	Caserío El Ocotillo	3	L. 50,000	X	X	X	X		L. 12,500	L. 18,750	L. 18,750
1	Proyecto de letrinas y sanitarios	Aldea El Achiotal	4	L.30,000	X	X	X	X	X	L.7,500	L. 11,250	L. 11,250
3	Instalación de sistema de riego.	Caserío El Escondido	4	L.30,000			X			L.7,500	L. 11,250	L. 11,250
1	Campaña de recolección de basura y técnicas de manejo.	Caseríos La Puerta-Los Lesquines	4	L.6,000	X	X	X			L.1,500	L.2,250	L.2,250
1	Proyecto de letrinas y sanitarios.	Caserío El Bijao	4	L.102,500	X	X	X	X	X	L.25,625	L.38,438	L.38,438
2	Contrato de tren de aseo.	Aldea El Carrizal	4	L.150,000	X	X	X	X	X	L.37,650	L.56,175	L.56,175



Prof. Angel Antonio Contreras
Alcalde Municipal
Ident. 0419-1970-00102



Carlos Enrique Enríquez
Secretario Municipal
Ident. 0408-1957-00079



(Formato # I – 19)
**PROGRAMACION DEL PLAN DE INVERSIÓN MUNICIPAL PLURIANUAL
 (PROYECTOS DE DESARROLLO SOCIAL PRIORIZADOS POR CADA PLAN ZONAL)**



Departamento: **Copán** Municipio: **San Nicolás Copán** Año de Elaboración: **Diciembre /2017**

Eje temático: **Economía**

Orden Prioridad	Nombre del Proyecto	Aldea, caserío, barrio	ZONA TERRI- TORIAL	Costo Total	Años de Ejecución					Financiamiento		
					18	19	20	21	22	Local	Municipal	Externo
5	Proyecto de semilla mejorada.	Caseríos Plan de Ceibo, Borbollón y Los Mescales	1	L.70,000	X	X	X	X	X	L.17,500	L. 26,250	L. 26,250
1	Creación de una carrera en la educación	Aldea El Modelo	1	L.50,000	X					L. 12,500	L. 18,750	L. 18,750
3	Capacitación en el tema de finanzas.	Aldea El Modelo	1	L.6,000	X					L.1,500	L.2,250	L.2,250
1	Adquisición de bus para transportar personas.	Caserío Las Brisas	1	L.300,000			X	X		L.75,000	L. 112,500	L.112,500
1	Creación de bancos comunitarios. (Caja Rural)	Aldea Cerro Redondo	1	L.50,000	X	X	X	X	X	L. 12,500	L. 18,750	L. 18,750
4	Charlas y creación de cooperativa de ahorro	Aldea El Porvenir	2	L.6,000	X					L.1,500	L.2,250	L.2,250
1	Cooperativa de ahorro y crédito.	Caserío El Sisín	2	L.500,000	X	X				-----	L.250,000	L.250,000

1	Creación de caja rural (con beneficio para las personas a intereses bajos)	Casco Urbano	3	L.200,000	X	X	X	X	X	L.50,000	L. 75,000	L.75,000
2	Capacitación sobre el tema de Administración (Caja Rural).	Casco Urbano	3	L.6,000	X	X	X	X	X	L.1,500	L.2,250	L.2,250
1	Capacitación para el desarrollo de personas	Caserío Pueblo Nuevo	3	L. 6,000	X					L.1,500	L.2,250	L.2,250
1	Capacitación para jóvenes en temas como la migración y motivación en el área estudiantil.	Aldea El Achiotal	4	L.6,000	X	X				L.1,500	L.2,250	L.2,250
1	Adquisición de terrenos.	Caserío El Escondido	4	L.50,000			X			L. 12,500	L. 18,750	L. 18,750
4	Proyecto de alfabetización.	Caserío El Escondido	4	L.60,000	X	X	X	X	X	L.15,000	L.22,500	L.22,500
5	Adquisición de molino para hacer masa.	Caserío El Escondido	4	L.15,000		X				L.3,750	L.5,625	L.5,625



Dr. Angel Antonio Contreras
Alcalde Municipal
Ident. 0419-1970-00102



Carlos Enrique Enríquez
Secretario Municipal
Ident. 0408-1957-00079



(Formato # I – 19)

**PROGRAMACION DEL PLAN DE INVERSIÓN MUNICIPAL PLURIANUAL
(PROYECTOS DE DESARROLLO SOCIAL PRIORIZADOS POR CADA PLAN ZONAL)**



Departamento: Copán Municipio: San Nicolás Copán Año de Elaboración: Diciembre /2017

Eje temático: Seguridad Alimentaria

Orden Prioridad	Nombre del Proyecto	Aldea, caserío, barrio	ZONA TERRI- TORIAL	Costo Total	Años de Ejecución					Financiamiento		
					18	19	20	21	22	Local	Municipal	Externo
1	Capital semilla para productores.	Caseríos Plan de Ceibo, Borbollón y Los Mescales	1	L.50,000	X	X				—	L.25,000	L.25,000
3	Impartir charlas o capacitaciones en el tema.	Aldea El Modelo	1	L.6,000	X					L.1,500	L.2,250	L.2,250
1	Donación de canasta básica para madres.	Caserío Las Brisas	1	L.50,000	X					L. 12,500	L. 18,750	L. 18,750
3	Proyecto de ayudas con recursos económicos o canastas básicas.	Caserío Tres Cruces-Suncerca	1	L.25,000	X	X	X	X	X	L.6,250	L.9,375	L.9,375
3	Construcción de viviendas	Caserío El Resumidero	1	L.1,200,000	X	X				L.300,000	L. 450,000	L.450,000
4	Proyecto de ayuda con canastas básicas	Caserío El Resumidero	1	L.30,000	X	X				L.7,500	L. 11,250	L. 11,250
5	Proyecto de hortalizas	Caserío El Resumidero	1	L.22,000	X	X				L.5,500	L. 8,250	L. 8,250
2	Reparación de pilas y llaves (Reconstrucción de fuentes)	Aldea El Porvenir	2	L.300,000	X					L.75,000	L. 112,500	L.112,500

1	Capacitación sobre el tema "La Buena Alimentación"	Casco Urbano	3	L. 6,000	X	X	X	X	X	L.1,500	L.2,250	L.2,250
3	Capacitación de motivación a estudio.	Caserío El Bijao	4	L.6,000	X					L.1,500	L.2,250	L.2,250
1	Apoyo solidario con organizaciones.	Aldea El Carrizal	4	L.250,000	X	X	X	X	X	L.62,500	L.93,750	L.93,750
2	Mejoramiento en la Educación.	Aldea El Carrizal	4	L.6,000	X	X	X	X	X	L.1,500	L.2,250	L.2,250
3	Capacitacion sobre planificacion familiar	Aldea El Achiotal	4	L.6,000	X	X				L.1,500	L.2,250	L.2,250



Prof. Angel Antonio Contreras
Alcalde Municipal
Ident. 0419-1970-00102



Carlos Enrique Erazo
Secretario Municipal
Ident. 0408-1987-00079



(Formato # I – 19)

**PROGRAMACION DEL PLAN DE INVERSIÓN MUNICIPAL PLURIANUAL
(PROYECTOS DE DESARROLLO SOCIAL PRIORIZADOS POR CADA PLAN ZONAL)**

Departamento: **Copán** Municipio: **San Nicolás Copán** Año de Elaboración: **Diciembre /2017** Eje temático: **Tierra**

Orden Prioridad	Nombre del Proyecto	Aldea, caserío, barrio	ZONA TERRI- TORIAL	Costo Total	Años de Ejecución					Financiamiento		
					18	19	20	21	22	Local	Municipal	Externo
1	Adquisición de tierra	Aldea Santa Teresa	1	L.71,712.85	X	X	X	X	X	L.17,953.18	L. 26,930	L. 26,930
2	Creación de cajas rurales o cooperativas.	Aldea Santa Teresa	1	L.50,000	X					L. 12,500	L. 18,750	L. 18,750
3	Técnicas de mejoramiento de cultivos	Aldea Santa Teresa	1	L. 20,000	X					L. 5,000	L.7,500	L.7,500
3	Capacitación sobre plagas.	Caseríos Plan de Ceibo, Borbollón y Los Mescales	1	L.6,000	X					L.1,500	L.2,250	L.2,250
5	Construcción de viviendas	Caserío El Sisín	2	L.2,400,000	X	X	X			L.600,000	L.900,000	L.900,000
3	Donación de insumos para la Fumigación contra las plagas	Caserío El Ocotillo	3	L.7,000	X					L.1,750	L.2,625	L.2,625
3	Alumbrado publico para el campo	Aldea El Achiotal	4	L.10,000	X	X	X	X		L.2,500	L. 3,750	L. 3,750
1	Campañas de limpieza para combatir plagas.	Aldea El Carrizal	4	L.6,000	X	X	X	X	X	L.1,500	L.2,250	L.2,250
2	Solicitar a dueños de ganado cerco para sus propiedades.	Aldea El Carrizal	4	—	X	X	X			—	Ordenanza	



Angel Antonio Contreras
Alcalde Municipal
Ident. 0419-1970-00102



Gabriel Enrique El...
Secretario Municipal
Ident. 0408-1970-00079



(Formato # I – 19)

**PROGRAMACION DEL PLAN DE INVERSIÓN MUNICIPAL PLURIANUAL
(PROYECTOS DE DESARROLLO SOCIAL PRIORIZADOS POR CADA PLAN ZONAL)**

Departamento: **Copán** Municipio: **San Nicolás Copán** Año de Elaboración: **Diciembre /2017** Eje temático: **Participación**

Orden Prioridad	Nombre del Proyecto	Aldea, caserío, barrio	ZONA TERRI- TORIAL	Costo Total	Años de Ejecución					Financiamiento			
					18	19	20	21	22	Local	Municipal	Externo	
1	Capacitación sobre charlas de motivación sobre otros temas de interés.	Aldea Santa Teresa	1	L.6,000	X						L.1,500	L.2,250	L.2,250
2	Charlas de motivación a interés de participación.	Caseríos Plan de Ceibo, Borbollón y Los Mescales	1	L.6,000	X	X					L.1,500	L.2,250	L.2,250
1	Talleres de capacitación.	Aldea El Modelo	1	L.6,000	X						L.1,500	L.2,250	L.2,250
1	Impartir charlas de motivación.	Aldea El Modelo	1	L.6,000	X	X					L.1,500	L.2,250	L.2,250
1	Taller de desarrollo dones y talentos.	Caserío Las Brisas	1	L.6,000	X						L.1,500	L.2,250	L.2,250
2	Reformación de organizaciones	Caserío Las Brisas	1	L.6,000			X				L.1,500	L.2,250	L.2,250
3	Talleres de oficios	Caserío Las Brisas	1	L. 60,000	X						L.15,000	L. 22,500	L.22,500
4	Capacitaciones en temas de interés.	Caserío Las Brisas	1	L.6,000		X					L.1,500	L.2,250	L.2,250
1	Capacitaciones en el tema de interés	Caserío Tres Cruces-Suncerca	1	L.6,000	X						L.1,500	L.2,250	L.2,250
1	Talleres de capacitación sobre importancia de involucrarse en organizaciones	Caserío El Resumidero	1	L.6,000	X						L.1,500	L.2,250	L.2,250
2	Charlas de autoestima	Aldea El Porvenir	2	L.6,000	X						L.1,500	L.2,250	L.2,250
3	Capacitaciones para jóvenes y adultos	Aldea El Porvenir	2	L.6,000	X						L.1,500	L.2,250	L.2,250
1	Capacitación sobre socialización	Caserío El Sisín	2	L.6,000	X						L.1,500	L.2,250	L.2,250
2	Charlas de autoestima	Caserío El Sisín	2	L.6,000	X	X					L.1,500	L.2,250	L.2,250
1	Talleres de capacitación sobre importancia de involucrarse en	Caserío											

	grupos y Organizaciones	Buena Vista	3	L. 6,000	X					L.1,500	L.2,250	L.2,250
1	Capacitación en temas de Interés.	Caserío Pueblo Nuevo	3	L. 6,000	X	X	X	X	X	L.1,500	L.2,250	L.2,250
2	Mejoramiento en el Patronato.	Caserío Pueblo Nuevo	3	L. 6,000	X	X	X	X	X	L.1,500	L.2,250	L.2,250
1	Talleres de Capacitación sobre la Importancia de Involucrarse en Grupos y Organizaciones	Caserío El Ocotillo	3	L. 6,000	X	X	X	X		L.1,500	L.2,250	L.2,250
1	Capacitacion de motivacion para hombres	Aldea El Achiotal	4	L.6,000	X	X				L.1,500	L.2,250	L.2,250
2	Capacitacion de motivacion para mujeres	Aldea El Achiotal	4	L.6,000	X	X				L.1,500	L.2,250	L.2,250
1	Capacitación sobre motivación de mujeres y hombres.	Caserío El Escondido	4	L.6,000	X		X		X	L.1,500	L.2,250	L.2,250
1	Charla de capacitacion sobre organizaciones.	Caseríos La Puerta-Los Lesquines	4	L.6,000	X	X	X	X	X	L.1,500	L.2,250	L.2,250
3	Charlas en el tema derechos de la mujer	Caseríos La Puerta-Los Lesquines	4	L.6,000	X	X	X	X	X	L.1,500	L.2,250	L.2,250
1	Capacitaciones para hacer saber la importancia de pertenecer a organizaciones e instituciones.	Aldea El Carrizal	4	L.6,000	X	X	X	X	X	L.1,500	L.2,250	L.2,250
2	Formar una organización comunitaria.	Aldea El Carrizal	4	L.6,000	X	X	X	X	X	L.1,500	L.2,250	L.2,250



As. OF. Angel Antonio Contreras
Alcalde Municipal
Ident. 0419-1970-00102



Carlos Enrique Enzós
Secretario Municipal
Ident. 0408-1987-00079



(Formato # I – 19)
PROGRAMACION DEL PLAN DE INVERSIÓN MUNICIPAL PLURIANUAL
(PROYECTOS DE DESARROLLO SOCIAL PRIORIZADOS POR CADA PLAN ZONAL)

Departamento: Copán Municipio: San Nicolás Copán Año de Elaboración: Diciembre /2017 Eje temático: Seguridad Ciudadana

Orden Prioridad	Nombre del Proyecto	Aldea, caserío, barrio	ZONA TERRITORIAL	Costo Total	Años de Ejecución					Financiamiento		
					18	19	20	21	22	Local	Municipal	Externo
1	Más presencia de la Policía Preventiva	Aldea Santa Teresa	1	L. 102,000	X	X	X	X	X	L.25,500	L.38,250	L.38,250
1	Presencia más continua de policía preventiva.	Caseríos Plan de Ceibo, Borbollón y Los Mescales	1	L. 102,000	X	X	X	X	X	L.1,500	L. 50,250	L. 50,250
1	Organización de comités para la seguridad de la comunidad.	Aldea El Modelo	1	L.5,000	X	X	X	X	X	L.1,250	L. 1,875	L. 1,875
2	Presencia de la policía preventiva en la comunidad.	Aldea El Modelo	1	L.102,000	X	X	X	X	X	L. 76.500	L.12,750	L.12,750
3	Charlas de concientización (asesinato)	Aldea El Modelo	1	L.6,000	X	X	X	X	X	L.1,500	L.2,250	L.2,250
4	Talleres de emprendedurismo para personas sin empleo.	Aldea El Modelo	1	L.60,000	X	X	X	X	X	L.15,000	L.22,500	L.22,500
1	Organización comités de seguridad.	Caserío Las Brisas	1	L.6,000	X	X	X	X	X	L.1,500	L.2,250	L.2,250
2	Charlas de concientización (asesinatos)	Caserío Las Brisas	1	L.6,000	X	X	X	X	X	L.1,500	L.2,250	L.2,250
3	Talleres de emprendedurismo para personas que no trabajan.	Caserío Las Brisas	1	L.60,000	X	X	X	X	X	L.15,000	L.22,500	L.22,500
5	Presencia policía preventiva en el Caserío.	Caserío Las Brisas	1	L.102,000	X	X	X	X	X	L.25,500	L.38,250	L.38,250
1	Realizar operativos Nocturnos.	Aldea Cerro Redondo	1	L. 102,000	X	X	X	X	X	L.1,500	L. 50,250	L. 50,250
2	Presencia de la policía preventiva para verificación de venta clandestina de alcohol.	Aldea Cerro Redondo	1	L. 102,000	X	X	X	X	X	L.1,500	L. 50,250	L. 50,250

3	Implementación de Comité de seguridad en la Comunidad.	Aldea Cerro Redondo	1	L. 10,000	X	X	X	X	X	L.5,000	L.2,500	L.2,500
1	Presencia más continua de la policía preventiva	Caserío El Resumidero	1	L.102,000	X	X	X	X	X	L.25,500	L.38,250	L.38,250
1	Presencia más continua de la policía preventiva.	Aldea Nueva Concepción El Carmen	2	L.102,000	X	X	X	X	X	L.25,500	L.38,250	L.38,250
2	Presencia de la policía preventiva en el caserío	Caserío El Sisín	2	L.102,000				X		L.25,500	L.38,250	L.38,250
1	Apoyo de la Policía en Horarios Escolares	Casco Urbano	3	L. 60,000	X	X	X	X	X	L.15,000	L.22,500	L.22,500
2	Presencia más continua de la policía preventiva (Realizar Patrullaje a Pie)	Casco Urbano	3	L. 60,000	X	X	X	X	X	L.15,000	L.22,500	L.22,500
3	Dar charlas a dueños y conductores de Moto taxis para que no excedan pasajeros.	Casco Urbano	3	L. 6,000	X	X	X	X	X	L.1,500	L.2,250	L.2,250
1	Presencia más continua de la Policía Preventiva.	Caserío Pueblo Nuevo	3	L.102,000	X	X	X	X	X	L.25,500	L.38,250	L.38,250
1	Presencia más continua de la Policía Preventiva	Caserío El Ocotillo	3	L.102,000	X	X	X	X	X	L.25,500	L.38,250	L.38,250
2	Creacion de una asociacion de seguridad con vecinos y policia preventiva.	Aldea El Achiotal	4	L.6,000	X	X				L.1,500	L.2,250	L.2,250
3	Solicitar a la policia preventiva mayores patrullajes en la comunidad.	Aldea El Carrizal	4	L.102,000	X	X	X	X	X	L.25,500	L.38,250	L.38,250



Angel Antonio Contreras
Alcalde Municipal
Ident. 0419-1970-00102



Carlos Enrique Evaristo
Secretario Municipal
Ident. 0408-1137-00079




(Formato # I – 19)
**PROGRAMACION DEL PLAN DE INVERSIÓN MUNICIPAL PLURIANUAL
 (PROYECTOS DE DESARROLLO SOCIAL PRIORIZADOS POR CADA PLAN ZONAL)**

Departamento: **Copán** Municipio: **San Nicolás Copán** Año de Elaboración: **Diciembre /2017** Eje temático: **Infraestructura Social**


Orden Prioridad	Nombre del Proyecto	Aldea, caserío, barrio	ZONA TERRITORIAL	Costo Total	Años de Ejecución					Financiamiento		
					18	19	20	21	22	Local	Municipal	Externo
1	Ampliación al servicio de energía eléctrica.	Caseríos Plan de Ceibo, Borbollón y Los Mescales	1	L.15,000	X	X	X			L.3,750	L.5,625	L.5,625
1	Botiquín, medicina Familiar	Aldea Cerro Redondo	1	L.23,000	X	X	X	X	X	L.1,000	L.11,000	L.11,000
5	Taller de enseñanza de elaboración de medicina natural.	Aldea Cerro Redondo	1	L.60,000	X					L.15,000	L.22,500	L.22,500
2	Ampliación de energía eléctrica.	Caserío Tres Cruces-Suncerca	1	L.20,000	X	X	X	X	X	L.5,000	L.7,500	L.7,500
1	Reparación de alumbrado eléctrico.	Aldea Nueva Concepción El Carmen	2	L.20,000	X	X	X	X	X	L.5,000	L.7,500	L.7,500
5	Construcción de vivienda.	Aldea El Porvenir	2	L.1,200,000	X					L.300,000	L.450,000	L.450,000
2	Mejoramiento y ampliación de energía eléctrica.	Caserío El Sisín	2	L.40,000	X					L.10,000	L.15,000	L.15,000
3	Instalación de energía eléctrica en escuela “Luz Odilia Dávila”	Caserío El Sisín	2	L.5,000		X				L.2,500	L.1,250	L.1,250
4	Mejoramiento de escuela “Luz Odilia Dávila”	Caserío El Sisín	2	L.10,000		X				L.2,500	L.3,750	L.3,750
4	Ampliación al Servicio de Energía Eléctrica	Caserío El Ocotillo	3	L. 10,000	X					L. 2,500	L.3,750	L.3,750
2	Ampliación en el servicio de energía eléctrica.	Aldea El Achiotal	4	L.20,000	X	X	X	X	X	L. 5,000	L.7,500	L.7,500
2	Mobiliario de centro comunal.	Caserío El Escondido	4	L.30,000	X					L.7,500	L. 11,250	L. 11,250

4	Ampliación y mejoramiento al servicio de energía eléctrica.	Caserío El Escondido	4	L.20,000	X	X				L. 5,000	L.7,500	L.7,500
5	Capacitación para mejor convivencia con Dios.	Caserío El Escondido	4	L.6,000	X		X		X	L.1,500	L.2,250	L.2,250
1	Chapia de caminos de herradura	Caseríos La Puerta- Los Lesquines	4	L.15,000	X	X	X	X		L.3,750	L.5,625	L.5,625
1	Mejoramiento de viviendas	Caserío El Bijao	4	L.5,000	X	X				L.2,500	L.1,250	L.1,250
2	Instalación de alumbrado público.	Caserío El Bijao	4	L.20,000	X	X	X	X	X	L. 5,000	L.7,500	L.7,500
2	Ampliación al servicio de energía eléctrica.	Aldea El Carrizal	4	L.20,000	X	X	X	X	X	L. 5,000	L.7,500	L.7,500
3	Proyecto de pilas.	Aldea El Carrizal	4	L.150,000	X	X	X	X	X	L.37,650	L.56,175	L.56,175
4	Proyecto de baños y letrinas.	Aldea El Carrizal	4	L.150,000	X	X	X	X	X	L.37,650	L.56,175	L.56,175




 Angel Antonio Contreras
 Alcalde Municipal
 Ident. 0419-1970-00102




 Carlos Enrique Elgueta
 Secretario Municipal
 Ident. 0408-1157-00079



(Formato # I – 19)
**PROGRAMACION DEL PLAN DE INVERSIÓN MUNICIPAL PLURIANUAL
 (PROYECTOS DE DESARROLLO SOCIAL PRIORIZADOS POR CADA PLAN ZONAL)**

Departamento: **Copán** Municipio: **San Nicolás Copán** Año de Elaboración: **Diciembre /2017** Eje temático: **Turismo**

Orden Prioridad	Nombre del Proyecto	Aldea, caserío, barrio	ZONA TERRI- TORIAL	Costo Total	Años de Ejecución					Financiamiento		
					18	19	20	21	22	Local	Municipal	Externo
2	Proyecto de árboles frutales y ornamentales en el lugar conocido como La Peña.	Aldea Santa Teresa	1	L.9,000		X	X	X		L.2,250	L.3,375	L.3,375
1	Proyecto de promover el lugar turístico “La Puerta del Cielo”.	Caseríos Plan de Ceibo, Borbollón y Los Mescales	1	L.20,000	X	X				L.5,000	L.7,500	L.7,500
2	Visualización del nombre “Puerta del Cielo”	Caseríos Plan de Ceibo, Borbollón y Los Mescales	1	L.30,000	X	X				L.10,000	L.10,000	L.10,000



Angel Antonio Contreras
 Alcalde Municipal
 Ident. 0419-1970-00102



Carlos Enrique Enzós
 Secretario Municipal
 Ident. 0408-1957-00079



Proyectos De Desarrollo Productivo



(Formato # I – 20)

**PROGRAMACION DEL PLAN DE INVERSIÓN MUNICIPAL PLURIANUAL
(PROYECTOS DE DESARROLLO PRODUCTIVO PRIORIZADOS POR CADA PLAN ZONAL)**

Departamento: Copán Municipio: San Nicolás Copán Año de Elaboración: Diciembre /2017 Eje temático: Ordenamiento Territorial

Orden Prioridad	Nombre del Proyecto	Aldea, caserío, barrio	ZONA TERRITORIAL	Costo Total	Años de Ejecución					Financiamiento		
					18	19	20	21	22	Local	Municipal	Externo
1	Capacitación sobre el uso de abonos químicos y orgánicos.	Aldea Santa Teresa	1	L. 10,000	X					L.2,500	L.3,750	L.3,750
4	Capacitación de usos orgánicos y químicos	Caseríos Plan de Ceibo-Borbellón y Los Mescales	1	L.60,000	X	X				L.15,000	L.22,500	L.22,500
5	Asistencia técnica para cultivos.	Caseríos Plan de Ceibo-Borbellón y Los Mescales	1	L.30,000	X	X	X	X	X	L.7,500	L.11,250	L.11,250
1	Creación de cooperativa para vender el café a mejor precio.	Aldea El Modelo	1	L.150,000	X	X	X	X	X	L.30,000	L.60,000	L.60,000
4	Donación de fertilizantes e insumos para mejorar la producción de maíz y frijol	Aldea El Modelo	1	L. 70,000	X	X	X	X		L.20,000	L.25,000	L.25,000
4	Asistencia técnica en ganadería hortalizas y granjas de pollo.	Caserío Las Brisas	1	L. 180,000	X					L.45,000	L.67,500	L.67,500
5	Donación de insumos agrícolas.	Caserío Las Brisas	1	L.30,000	X	X	X	X	X	L.7,500	L.11,250	L.11,250
2	Donación de Insumos Agrícolas.	Aldea Cerro Redondo	1	L.100,000	X	X	X	X	X	L.20,000	L.40,000	L.40,000
3	Adquisición de terreno.	Aldea Cerro Redondo	1	L.3,200,000	X					L.800,000	L.1,200,000	L.1,200,000
4	Donación de Viveros.	Aldea Cerro Redondo	1	L.9,000	X	X	X	X	X	L.2,500	L.3,250	L.3,250
5	Fertilizantes para mejora de producción con ayuda técnica.	Aldea Cerro Redondo	1	L.100,000	X	X				L.20,000	L.40,000	L.40,000
4	Ayuda técnica para mejoras en la	Caseríos Tres Cruces-										

	agricultura	Suncerca	1	L. 5,000		X				L. 1,250	L.1,875	L.1,875
3	Donación de fertilizantes	Caserío El Resumidero	1	L.30,000	X	X	X	X	X	L.7,500	L.11,250	L.11,250
4	Programas de cultivo	Caserío El Resumidero	1	L.20,000	X	X	X			L.5,000	L.7,500	L.7,500
5	Apoyo con asesoramiento técnico	Caserío El Resumidero	1	L.20,000	X	X	X			L.5,000	L.7,500	L.7,500
2	Fortalecimiento con ayuda técnica en cultivo de café	Aldea Nueva Concepción El Carmen	2	L.150,000	X	X	X	X	X	L.37,500	L.56,250	L.56,250
5	Donación de insumos agrícolas	Aldea El Porvenir	2	L.37,000	X	X	X	X	X	L.9,375	L.13,813	L.13,813
2	Adquisición de terreno para árboles frutales (Finca Integral).	Casco Urbano	3	L.140,000	X	X	X	X	X	L.35,000	L.52,500	L.52,500
3	Capacitación de huertos familiares.	Casco Urbano	3	L.6,000	X	X	X	X	X	L.1,500	L.2,250	L.2,250
4	Donación de insumos para viveros familiares.	Casco Urbano	3	L.9,000	X	X	X	X	X	L.2,500	L.3,250	L.3,250
3	Huertos Familiares	Caserío Buena Vista	3	L.9,000	X	X	X	X	X	L.2,500	L.3,250	L.3,250
4	Zona productiva para Árboles Frutales	Caserío Buena Vista	3	L.50,000	X	X	X	X	X	L.12,500	L.18,750	L.18,750
5	Viveros	Caserío Buena Vista	3	L.9,000			X	X	X	L.2,500	L.3,250	L.3,250
3	Capacitación sobre el tema de la agricultura	Caserío Pueblo Nuevo	3	L.6,000	X	X	X	X	X	L.1,500	L.2,250	L.2,250
3	Creación de Banasupro en la Comunidad	Caserío El Ocotillo	3	L.100,000	X	X	X			L.25,000	L.37,500	L.37,500
4	Donación de insumos agrícolas	Caserío El Ocotillo	3	L.8,000	X	X	X	X	X	L.2,000	L.4,000	L.4,000
5	Talleres y capacitaciones sobre manejo de cultivo	Caserío El Ocotillo	3	L.6,000	X					L.1,500	L.2,250	L.2,250



Angel Antonio Contreras
Alcalde Municipal
Ident. 0419-1970-00102



Carlos Enrique Enríquez
Secretario Municipal
Ident. 0408-1987-00079



(Formato # I – 20)



**PROGRAMACION DEL PLAN DE INVERSIÓN MUNICIPAL PLURIANUAL
(PROYECTOS DE DESARROLLO PRODUCTIVO PRIORIZADOS POR CADA PLAN ZONAL)**

Departamento: Copán Municipio: San Nicolás Copán Año de Elaboración: Diciembre /2017 Eje temático: Salud y Nutrición

Orden Prioridad	Nombre del Proyecto	Aldea, caserío, barrio	ZONA TERRI- TORIAL	Costo Total	Años de Ejecución					Financiamiento		
					18	19	20	21	22	Local	Municipal	Externo
4	Talleres de oficios varios	Aldea El Porvenir	1	L.60,000		X				L.15,000	L.22,500	L.22,500
5	Proyecto de huertos Familiares	Aldea El Porvenir	1	L.9,000	X					L.2,500	L.3,250	L.3,250
5	Huertos familiares.	Aldea El Escondido	4	L.9,000			X	X	X	L.2,500	L.3,250	L.3,250



Angel Antonio Contreras
Alcalde Municipal
Ident. 0419-1970-00102



Carlos Enrique Enríquez
Secretario Municipal
Ident. 0408-1987-00079



(Formato # I – 20)

**PROGRAMACION DEL PLAN DE INVERSIÓN MUNICIPAL PLURIANUAL
(PROYECTOS DE DESARROLLO PRODUCTIVO PRIORIZADOS POR CADA PLAN ZONAL)**



Departamento: Copán Municipio: San Nicolás Copán Año de Elaboración: Diciembre /2017 Eje temático: Educación

Orden Prioridad	Nombre del Proyecto	Aldea, caserío, barrio	ZONA TERRI- TORIAL	Costo Total	Años de Ejecución					Financiamiento		
					18	19	20	21	22	Local	Municipal	Externo
4	Escuela Técnica para jóvenes: soldadura electricidad y otros.	Aldea Cerro Redondo	1	L. 60,000	X	X				L.15,000	L.22,500	L.22,500
1	Fortalecimiento en carreras técnicas u oficios (SOLDADURA,CARPINTERIA Y ELECTRICIDAD)	Aldea Nueva Concepción El Carmen	2	L.60,000	X	X				L.15,000	L.22,500	L.22,500
1	Creación de microempresas con el enfoque en el emprededurismo.	Caseríos La Puerta-Los Lesquines	4	L.60,000	X	X	X			L.15,000	L.22,500	L.22,500


 Angel Antonio Contreras
 Alcalde Municipal
 Ident. 0419-1970-00102


 Carlos Enrique Elías
 Secretario Municipal
 Ident. 0408-1157-00079




(Formato # I – 20)
**PROGRAMACION DEL PLAN DE INVERSIÓN MUNICIPAL PLURIANUAL
 (PROYECTOS DE DESARROLLO PRODUCTIVO PRIORIZADOS POR CADA PLAN ZONAL)**

Departamento: Copán Municipio: San Nicolás Copán Año de Elaboración: Diciembre /2017
 Eje temático: Recursos Naturales y Ambiente


Orden Prioridad	Nombre del Proyecto	Aldea, caserío, barrio	ZONA TERRI- TORIAL	Costo Total	Años de Ejecución					Financiamiento		
					18	19	20	21	22	Local	Municipal	Externo
3	Proyecto de reforestación con un plan de manejo.	Aldea Santa Teresa	1	L.20,000	X	X	X	X	X	L.5,000	L.7,500	L.7,500
1	Creación de un vivero.	Caseríos Plan de Ceibo, Borbollón y Los Mescales	1	L.9,000	X	X				L.2,500	L.3,250	L.3,250
2	Plan de manejo y reforestación en las fuentes de agua.	Caseríos Plan de Ceibo, Borbollón y Los Mescales	1	L.9,000	X	X				L.2,500	L.3,250	L.3,250
3	Proyecto de árboles frutales y medicinales.	Caseríos Plan de Ceibo, Borbollón y Los Mescales	1	L.9,000		X	X			L.2,500	L.3,250	L.3,250
3	Reforestación.	Caserío Las Brisas	1	L.9,000	X	X	X	X	X	L.2,500	L.3,250	L.3,250
1	Viveros.	Caserío Tres Cruces-Suncerca	1	L9,000	X	X	X	X	X	L.2,500	L.3,250	L.3,250
2	Reforestación de las fuentes de agua.	Caserío Tres Cruces-Suncerca	1	L9,000	X	X	X	X	X	L.2,500	L.3,250	L.3,250
1	Reforestación	Caserío El Resumidero	1	L.4,500	X			X	X	L.1,125	L.1,688	L.1,688
2	Proyecto de árboles frutales y ornamentales	Caserío El Resumidero	1	L.4,500	X					L.1,125	L.1,688	L.1,688
3	Proyecto de árboles maderables	Caserío El Resumidero	1	L.4,500	X			X	X	L.1,125	L.1,688	L.1,688
4	Reforestación de la zona reproductora	Caserío El Resumidero	1	L.4,500	X			X	X	L.1,125	L.1,688	L.1,688

4	Plan de manejo de astilleros	Aldea Nueva Concepción El Carmen	2	L.30,000	X	X	X	X	X	L.7,500	L.11,250	L.11,250
2	Proyecto individual de granja avícola	Caserío El Sisín	2	L.60,000	X					L.15,000	L.22,500	L.22,500
1	Viveros de arboles frutales	Aldea El Achiotal	4	L.9,000	X	X	X	X	X	L.2,500	L.3,250	L.3,250
2	Proyecto de siembra de árboles frutales y maderables.	Caseríos La Puerta- Los Lesquines	4	L.9,000	X	X	X			L.2,500	L.3,250	L.3,250
4	Reforestación de bosques.	Aldea El Carrizal	4	L.9,000	X	X	X	X		L.2,500	L.3,250	L.3,250
5	Mejoramiento de acceso a astilleros.	Aldea El Carrizal	4	L.9,000	X	X	X	X		L.2,500	L.3,250	L.3,250




 Angel Antonio Contreras
 Alcalde Municipal
 Ident. 0419-1970-00102




 Carlos Enrique Erazo
 Secretario Municipal
 Ident. 0408-1957-00079



(Formato # I – 20)

**PROGRAMACION DEL PLAN DE INVERSIÓN MUNICIPAL PLURIANUAL
(PROYECTOS DE DESARROLLO PRODUCTIVO PRIORIZADOS POR CADA PLAN ZONAL)**

Departamento: **Copán** Municipio: **San Nicolás Copán** Año de Elaboración: **Diciembre /2017**

Eje temático: **Grupo Vulnerable Tercera Edad**

Orden Prioridad	Nombre del Proyecto	Aldea, caserío, barrio	ZONA TERRI- TORIAL	Costo Total	Años de Ejecución					Financiamiento		
					18	19	20	21	22	Local	Municipal	Externo
2	Reforestación	Caserío Buena Vista	3	L. 9,000			X			L.2,500	L.3,250	L.3,250
1	Reforestación en El Caserío.	Caserío Pueblo Nuevo	3	L. 9,000	X	X	X	X	X	L.2,500	L.3,250	L.3,250
3	Creación de zona para astilleros.	Caserío El Ocotillo	3	L. 9,000	X	X	X	X		L.2,500	L.3,250	L.3,250



Prof. Angel Antonio Contreras
Alcalde Municipal
Ident. 0419-1970-00102



Carlos Enrique Erazo
Secretario Municipal
Ident. 0408-1987-00079



(Formato # I – 20)
PROGRAMACION DEL PLAN DE INVERSIÓN MUNICIPAL PLURIANUAL
(PROYECTOS DE DESARROLLO PRODUCTIVO PRIORIZADOS POR CADA PLAN ZONAL)



Departamento: **Copán** Municipio: **San Nicolás Copán** Año de Elaboración: **Diciembre /2017** Eje temático: **Grupo Vulnerable Mujeres**

Orden Prioridad	Nombre del Proyecto	Aldea, caserío, barrio	ZONA TERRI- TORIAL	Costo Total	Años de Ejecución					Financiamiento		
					18	19	20	21	22	Local	Municipal	Externo
2	Creación de microempresas en los rubros de repostería y costura.	Caseríos Plan de Ceibo, Borbollón y Los Mescales	1	L.60,000	X	X	X	X	X	L.15,000	L.22,500	L.22,500
1	Creación de microempresas.	Caserío Las Brisas	1	L.60,000	X					L.15,000	L.22,500	L.22,500
2	Creación de microempresas para mujeres.	Caseríos Tres Cruces-Suncerca	1	L.60,000	X	X	X	X	X	L.15,000	L.22,500	L.22,500
1	Capacitaciones en oficios varios (elaboración de piñatas y costura)	Caserío El Resumidero	1	L.60,000	X	X	X	X	X	L.15,000	L.22,500	L.22,500
2	Proyecto avícola para familias de escasos recursos económicos	Aldea El Porvenir	2	L.60,000	X	X	X	X		L.15,000	L.22,500	L.22,500
2	Talleres de capacitación en oficios varios	Caserío El Sisín	2	L.6,000	X	X				L.1,500	L.2,250	L.2,250
1	Creación de microempresas en los rubros de belleza, crianza de gallinas, repostería, elaboración de alimentos.	Casco Urbano	3	L. 100,000	X	X	X	X	X	L.25,000	L. 37,500	L. 37,500
2	Creación de Microempresas	Caserío El Ocotillo	3	L. 60,000	X	X	X			L.15,000	L.22,500	L.22,500

1	Implementar emprendedurismo con microempresas de bisutería y costura.	Aldea El Achiotal	4	L.60,000	X	X	X	X	X	L.15,000	L.22,500	L.22,500
1	Talleres de oficios para madres solteras.	Caserío El Escondido	4	L.60,000		X	X	X	X	L.15,000	L.22,500	L.22,500
2	Creación de microempresas en los rubros: bisutería, bordado y costura.	Caserío El Escondido	4	L.60,000			X	X	X	L.15,000	L.22,500	L.22,500
1	Capacitaciones de emprendedurismo	Caseríos La Puerta-Los Lesquines	4	L.6,000	X	X	X	X	X	L.1,500	L.2,250	L.2,250
2	Creación de microempresas en los rubros bisutería, bordado, costura	Caseríos La Puerta-Los Lesquines	4	L.60,000	X	X	X	X	X	L.15,000	L.22,500	L.22,500
2	Creacion de microempresas.	Aldea El Carrizal	4	L.60,000	X	X	X	X	X	L.15,000	L.22,500	L.22,500



Angel Antonio Contreras
Alcalde Municipal

Ident. 0419-1970-00102



Carlos Enrique Erazo
Secretario Municipal

Ident. 0408-1987-00079



(Formato # I – 20)
PROGRAMACION DEL PLAN DE INVERSIÓN MUNICIPAL PLURIANUAL
(PROYECTOS DE DESARROLLO PRODUCTIVO PRIORIZADOS POR CADA PLAN ZONAL)




Departamento: Copán Municipio: San Nicolás Copán Año de Elaboración: Diciembre /2017
 Eje temático: Grupo Vulnerable Niñez v Juventud


Orden Prioridad	Nombre del Proyecto	Aldea, caserío, barrio	ZONA TERRI- TORIAL	Costo Total	Años de Ejecución					Financiamiento		
					18	19	20	21	22	Local	Municipal	Externo
1	Capacitaciones de técnicas con aprendizaje de oficios	Aldea Santa Teresa	1	L.6,000	X	X	X	X	X	L.1,500	L.2,250	L.2,250
2	Capacitación técnica con aprendizajes en oficios.	Caseríos Plan de Ceibo, Borbollón y Los Mescales	1	L.60,000	X	X	X	X	X	L.15,000	L.22,500	L.22,500
2	Creación de microempresas para jóvenes.	Aldea El Modelo	1	L.60,000		X	X			L.15,000	L.22,500	L.22,500
1	Apoyo a jóvenes con escuelas Artesanales.	Aldea Cerro Redondo	1	L.60,000	X	X	X	X	X	L.15,000	L.22,500	L.22,500
2	Talleres para jóvenes en los temas de: agricultura, albañilería, deportes etc.	Aldea Cerro Redondo	1	L.60,000	X	X				L.15,000	L.22,500	L.22,500
2	Talleres en los rubros de: <input checked="" type="checkbox"/> Electricidad <input checked="" type="checkbox"/> Soldadura <input checked="" type="checkbox"/> Ebanistería	Caserío El Sisín	2	L.60,000		X				L.15,000	L.22,500	L.22,500
1	Talleres para jóvenes en los rubros: soldadura, electricidad, albañilería, sastrería.	Casco Urbano	3	L. 160,000	X	X	X	X	X	L. 40,000	L.60,000	L.60,000

2	Capacitación para enseñar a desarrollar microempresas	Casco Urbano	3	L. 6,000	X	X	X	X	X	L.1,500	L.2,250	L.2,250
1	Capacitación para Jóvenes en temas de Emprendedurismo	Caserío Buena Vista	3	L. 6,000	X	X	X	X		L.1,500	L.2,250	L.2,250
1	Capacitación para Jóvenes en temas de Emprendedurismo	Caserío Pueblo Nuevo	3	L. 6,000	X	X	X	X		L.1,500	L.2,250	L.2,250
1	Enseñanza de Oficios como ser: Soldadura Carpintería y Mecánica	Caserío El Ocotillo	3	L.60,000	X	X	X	X	X	L.15,000	L.22,500	L.22,500
1	Creacion de carreras tecnicas u oficios	Aldea El Achiotal	4	L.60,000		X	X			L.15,000	L.22,500	L.22,500




 Angel Antonio Contreras
 Alcalde Municipal
 Ident. 0419-1970-00102




 Carlos Enrique Elgueta
 Secretario Municipal
 Ident. 0408-1957-00079



(Formato # I – 20)
PROGRAMACION DEL PLAN DE INVERSIÓN MUNICIPAL PLURIANUAL
(PROYECTOS DE DESARROLLO PRODUCTIVO PRIORIZADOS POR CADA PLAN ZONAL)

Departamento: Copán Municipio: San Nicolás Copán Año de Elaboración: Diciembre /2017 Eje temático: Economía

Orden Prioridad	Nombre del Proyecto	Aldea, caserío, barrio	ZONA TERRI- TORIAL	Costo Total	Años de Ejecución					Financiamiento		
					18	19	20	21	22	Local	Municipal	Externo
1	Capacitación sobre usos y manejo de fertilizantes.	Aldea Santa Teresa	1	L.20,000		X				L. 5,000	L.7,500	L.7,500
2	Creación de microempresas.	Aldea Santa Teresa	1	L.60,000	X					L.15,000	L.22,500	L.22,500
1	Adquisición de tierra para producir.	Caseríos Plan de Ceibo, Borbollón y Los Mescales	1	L.71,712.85	X					L.17,928.85	L.26.892	L.26.892
2	Creación de microempresas.	Caseríos Plan de Ceibo, Borbollón y Los Mescales	1	L.60,000		X	X			L.15,000	L.22,500	L.22,500
3	Proyecto de secadora o invernadero.	Caseríos Plan de Ceibo, Borbollón y Los Mescales	1	L.10,000	X	X				L.2,500	L.3,750	L.3,750
4	Capacitación sobre técnicas de mejoras.	Caseríos Plan de Ceibo, Borbollón y Los Mescales	1	L.6,000	X	X				L.1,500	L.2,250	L.2,250
2	Creación de microempresas.	Aldea El Modelo	1	L.60,000		X				L.15,000	L.22,500	L.22,500
2	Creación de microempresas.	Caserío Las Brisas	1	L.60,000	X	X	X			L.15,000	L.22,500	L.22,500
2	Adquisición de tierras para huertos	Aldea Cerro Redondo	1	L.792,000	X	X	X			L.198,000	L.297,000	L.297,000
1	Donación de insumos orgánicos y fertilizantes.	Caserío Tres Cruces-Suncerca	1	L12,500	X	X	X	X	X	L.3,125	L.4,688	L.4,688
2	Creación de microempresas.	Caserío Tres Cruces-Suncerca	1	L.60,000		X				L.15,000	L.22,500	L.22,500
1	Donación de insumos agrícolas	Caserío El Resumidero	1	L.30,000	X	X	X	X	X	L.7,500	L.11,250	L.11,250
2	Construcción de un centro educativo	Caserío El Resumidero	1	L.80,000	X	X				L.20,000	L.30,000	L.30,000

3	Fomentar emprendedurismo en la comunidad	Caserío El Resumidero	1	L.60,000		X					L.15,000	L.22,500	L.22,500
4	Talleres de oficios varios	Caserío El Resumidero	1	L.60,000		X					L.15,000	L.22,500	L.22,500
1	Creación de microempresas bisutería, corte y confección.	Aldea Nueva Concepción El Carmen	2	L.60,000	X	X					L.15,000	L.22,500	L.22,500
2	Creación de microempresas avícolas para jóvenes.	Aldea Nueva Concepción El Carmen	2	L.60,000	X	X					L.15,000	L.22,500	L.22,500
1	Muestreo de suelos	Aldea El Porvenir	2	L.3,000	X	X					L.750	L.1,125	L.1,125
2	Generar empleos temporales	Aldea El Porvenir	2	L.60,000	X	X	X	X	X		L.15,000	L.22,500	L.22,500
3	Creación de microempresas	Aldea El Porvenir	2	L.60,000	X	X					L.15,000	L.22,500	L.22,500
2	Creación de microempresas en los rubros siguientes: (granja de pollos, cerdos y panadería, soldadura, carpintería, corte y confección).	Caserío El Sisín	2	L.60,000	X	X	X	X			L.15,000	L.22,500	L.22,500
3	Capacitación sobre el aprovechamiento de solares para el cultivo.	Casco Urbano	3	L.6,000	X	X	X	X	X		L.1,500	L.2,250	L.2,250
4	Donación de Insumos para producir en los solares de las viviendas.	Casco Urbano	3	L. 4,000	X	X	X	X	X		L. 1,000	L.3,000	L.3,000
2	Creación de Microempresas en el Rubro de Agricultura y Crianza de Gallinas.	Caserío Buena Vista	3	L. 60,000		X	X	X			L.15,000	L.22,500	L.22,500
2	Creación de Microempresas	Caserío Pueblo Nuevo	3	L. 60,000	X						L.15,000	L.22,500	L.22,500
1	Realizar Ferias del Agricultor con personas del Caserío	Caserío El Ocotillo	3	L. 9,000	X	X	X	X	X		L.2,500	L.3,250	L.3,250
2	Donacion de de insumos agricolas como ser abono y hervicidas.	Aldea El Achiotal	4	L.44,000	X	X	X	X			L.11,000	L.16,500	L.16,500
3	Creacion de microempresas	Aldea El Achiotal	4	L.60,000	X	X	X	X	X		L.15,000	L.22,500	L.22,500

2	Microempresas de oficios	Caserío El Escondido	4	L.60,000			X			L.15,000	L.22,500	L.22,500
3	Capacitaciones o talleres para la enseñanza de cultivos	Caserío El Escondido	4	L.6,000	X		X		X	L.1,500	L.2,250	L.2,250
1	Taller de manejo sobre recursos económicos	Caseríos La Puerta-Los Lesquines	4	L.6,000	X	X	X	X	X	L.1,500	L.2,250	L.2,250
2	Capacitaciones de emprendedurismo.	Caseríos La Puerta-Los Lesquines	4	L.6,000	X	X	X	X	X	L.1,500	L.2,250	L.2,250
3	Ayuda técnica para mejorar la producción a través del uso técnico.	Caseríos La Puerta-Los Lesquines	4	L.6,000	X	X	X			L.1,500	L.2,250	L.2,250
2	Formación de microempresas en diferentes rubros	Caserío El Bijao	4	L.60,000		X	X			L.15,000	L.22,500	L.22,500
3	Capacitaciones de emprendedurismo.	Aldea El Carrizal	4	L.60,000	X	X	X	X	X	L.15,000	L.22,500	L.22,500
1	Creación de talleres de oficios.	Aldea El Carrizal	4	L.6,000	X	X	X	X	X	L.1,500	L.2,250	L.2,250
2	Creación de microempresas.	Aldea El Carrizal	4	L.60,000	X	X	X	X		L.15,000	L.22,500	L.22,500



Prof. Angel Antonio Contreras
Alcalde Municipal
Ident. 0419-1970-00102



Carlos Enrique Enríquez
Secretario Municipal
Ident. 0408-1157-00079



(Formato # I – 20)

**PROGRAMACION DEL PLAN DE INVERSIÓN MUNICIPAL PLURIANUAL
(PROYECTOS DE DESARROLLO PRODUCTIVO PRIORIZADOS POR CADA PLAN ZONAL)**



Departamento: **Copán** Municipio: **San Nicolás Copán** Año de Elaboración: **Diciembre /2017** Eje temático: **Seguridad Alimentaria**

Orden Prioridad	Nombre del Proyecto	Aldea, caserío, barrio	ZONA TERRI- TORIAL	Costo Total	Años de Ejecución					Financiamiento		
					18	19	20	21	22	Local	Municipal	Externo
1	Capacitación sobre producción a través de técnicas.	Aldea Santa Teresa	1	L. 20,000	X					L. 5,000	L.7,500	L.7,500
2	Proyecto de adquisición de insumos agrícolas para productores como maíz, frijol y arroz.	Caseríos Plan de Ceibo, Borbollón y Los Mescales	1	L.70,000	X	X	X			L.17,500	L.26,250	L.26,250
1	Asistencia técnica para la producción.	Aldea El Modelo	1	L.145,000	X	X	X	X	X	L.36,250	L.54,375	L.54,375
2	Proyecto de huertos familiares.	Aldea El Modelo	1	L.9,000	X	X	X			L.2,500	L.3,250	L.3,250
4	Creación de microempresas.	Aldea El Modelo	1	L.60,000	X					L.15,000	L.22,500	L.22,500
2	Creación de microempresas.	Caserío Las Brisas	1	L.60,000	X					L.15,000	L.22,500	L.22,500
3	Donación de insumos para la producción.	Caserío Las Brisas	1	L.32,000	X					L.8,000	L.12,000	L.12,000
1	Huertos Familiares.	Aldea Cerro Redondo	1	L.4,500	X	X				L.1,125	L.1,688	L.1,688
2	Formación de microempresas en los rubros de panadería y bisutería.	Aldea Cerro Redondo	1	L.60,000	X					L.15,000	L.22,500	L.22,500
3	Donación de Semillas (Granos Básicos)	Aldea Cerro Redondo	1	L.39,600	X					L. 7,920	L.15,840	L.15,840
1	Donación de insumos para cosechas.	Caserío Tres Cruces-Suncerca	1	L.5,000	X	X	X	X	X	L.1,250	L.1,875	L.1,875
2	Donación de insumos orgánicos y feticidas.	Caserío Tres Cruces-Suncerca	1	L.5,000	X	X	X	X	X	L1,250	L.1,875	L.1,875

1	Proyecto de granjas avícolas	Caserío El Resumidero	1	L.60,000	X	X	X			L.15,000	L.22,500	L.22,500
2	Creación de microempresas	Caserío El Resumidero	1	L.60,000	X	X	X			L.15,000	L.22,500	L.22,500
1	Capacitación sobre producción a través de técnicas.	Aldea Santa Teresa	1	L. 20,000	X					L. 5,000	L.7,500	L.7,500
1	Ayuda técnica para mejoramiento de agricultura.	Aldea Nueva Concepción El Carmen	2	L.130,000	X	X	X	X	X	L.32,500	L.48,750	L.48,750
2	Donación de insumos agrícolas	Aldea Nueva Concepción El Carmen	2	L.130,000	X	X	X	X	X	L.32,500	L.48,750	L.48,750
3	Capacitación microempresaria.	Aldea Nueva Concepción El Carmen	2	L.60,000	X	X	X	X	X	L.15,000	L.22,500	L.22,500
1	Construcción de fábrica de embazadora y distribuidora de café	Aldea El Porvenir	2	L.100,000			X			L.25,000	L.37,500	L.37,500
3	Donación de insumos a familias	Aldea El Porvenir	2	L.30,000	X	X	X	X	X	L.7,500	L.11,250	L.11,250
4	Capacitaciones de asistencia técnica y administración	Aldea El Porvenir	2	L.6,000	X					L.1,500	L.2,250	L.2,250
2	Donación de insumos agrícolas.	Casco Urbano	3	L. 7,000	X	X	X	X	X	L.1,750	L.2,625	L.2,625
3	Creación de cercos en huertos.	Casco Urbano	3	L. 40,000	X	X	X	X	X	L.10,000	L.15,000	L.15,000
4	Ayuda técnica para mejoramiento de agricultura.	Casco Urbano	3	L. 6,000	X	X	X	X	X	L.1,500	L.2,250	L.2,250
1	Cultivo de hortalizas mediante organización de miembros de la comunidad	Caserío Buena Vista	3	L.9,000	X					L.2,500	L.3,250	L.3,250
2	Creación de Microempresas	Caserío Buena Vista	3	L. 60,000		X	X			L.15,000	L.22,500	L.22,500
1	Mercado Municipal	Caserío Pueblo Nuevo	3	L.500,000		X	X			L.125,000	L. 187,500	L.187,500
2	Siembra de vegetales y Granos Básicos	Caserío Pueblo Nuevo	3	L.9,000	X					L.2,500	L.3,250	L.3,250
3	Creación de Microempresa para Hombres en los Rubros de Carpintería, Soldadura, Mecánica, Ebanistería Electricista.	Caserío Pueblo Nuevo	3	L. 60,000	X	X	X	X		L.15,000	L.22,500	L.22,500
4	Creación de Microempresa para Mujeres en los Rubros de: Bisutería,	Caserío Pueblo Nuevo	3	L. 60,000	X	X	X	X	X	L.15,000	L.22,500	L.22,500

	belleza, venta de comida, panadería, repostería, tortillería y pulpería											
1	Creación de Venta de Productos de la Canasta Básica (Banasupro)	Caserío El Ocotillo	3	L.100,000	X	X	X	X		L.25,000	L.37,500	L.37,500
1	Donación de abonos y semilla de hortalizas.	Aldea El Achiotal	4	L.44,000	X	X	X	X		L.11,000	L.16,500	L.16,500
2	Creacion de microempresas	Aldea El Achiotal	4	L.60,000	X	X	X	X	X	L.15,000	L.22,500	L.22,500
1	Capacitación sobre el aprovechamiento de la tierra.	Caserío El Escondido	4	L.20,000	X	X	X	X	X	L. 5,000	L.7,500	L.7,500
2	Donación de fertilizantes y abonos orgánicos.	Caserío El Escondido	4	L.30,000	X	X	X	X	X	L.7,500	L.11,250	L.11,250
3	Compra de terreno para persona sin recursos económicos	Caserío El Escondido	4	L.30,000	X	X	X	X	X	L.7,500	L.11,250	L.11,250
1	Ayuda técnica en diversificados en usos de cultivos en pequeños espacios.	Caseríos La Puerta- Los Lesquines	4	L.15,000	X	X	X	X		L.3,750	L.5,625	L.5,625
2	Ayuda en siembra de cultivos de forma colectiva.	Caseríos La Puerta- Los Lesquines	4	L.10,000	X	X	X	X	X	L.2,500	L.3,750	L.3,750
3	Proyecto en cultivos mejorados.	Caseríos La Puerta- Los Lesquines	4	L.6,000	X	X	X	X		L.1,500	L.2,250	L.2,250
1	Creación de microempresas: panadería, soldadura.	Aldea El Carrizal	4	L.60,000	X	X	X	X	X	L.15,000	L.22,500	L.22,500
2	Donación de insumos agrícolas.	Aldea El Carrizal	4	L.80,000	X	X	X	X	X	L.20,000	L.30,000	L.30,000
3	Adquisición de terrenos.	Aldea El Carrizal	4	L.71,712.85	X	X	X	X	X	L.17,928.85	L.26.892	L.26.892
4	Donación para insumos de costura.	Aldea El Carrizal	4	L.60,000	X	X	X	X	X	L.15,000	L.22,500	L.22,500



Angel Antonio Contreras
Alcalde Municipal
Ident. 0419-1970-00102



Carlos Enrique Echeverría
Secretario Municipal
Ident. 0408-1157-00079



(Formato # I – 20)

**PROGRAMACION DEL PLAN DE INVERSIÓN MUNICIPAL PLURIANUAL
(PROYECTOS DE DESARROLLO PRODUCTIVO PRIORIZADOS POR CADA PLAN ZONAL)**



Departamento: Copán Municipio: San Nicolás Copán Año de Elaboración: Diciembre /2017 Eje temático: Tierra

Orden Prioridad	Nombre del Proyecto	Aldea, caserío, barrio	ZONA TERRI- TORIAL	Costo Total	Años de Ejecución					Financiamiento		
					18	19	20	21	22	Local	Municipal	Externo
2	Adquisición de tierra para producir.	Caseríos Plan de Ceibo, Borbollón y Los Mescales	1	L.71,712.85			X			L.17,928.85	L.26.892	L.26.892
1	Adquisición de terrenos para que trabajen las personas que no tienen para sembrar sus cultivos	Aldea El Modelo	1	L.71,712.85		X	X			L.17,928.85	L.26.892	L.26.892
1	Recibir ayuda por parte gremio cafetalero.	Caserío Las Brisas	1	_____	X	X	X	X	X	_____	Proyecto Sin Dinero	
2	Apoyo con abono para los que siembran.	Caserío Las Brisas	1	L.32,000	X	X	X	X	X	L.8,000	L.12,000	L.12,000
1	Taller sobre manejo de comercialización de Productos (CAFÉ)	Aldea Cerro Redondo	1	L.60,000	X	X				L.15,000	L.22,500	L.22,500
2	Fortalecimiento de la feria del Agricultor.	Aldea Cerro Redondo	1	L. 450,000	X					L.1,125	L.112,500	L.112,500
1	Donación de insumos orgánicos y pesticidas.	Caserío Tres Cruces-Suncerca	1	L.5,000	X					L.1,250	L.1,875	L.1,875
1	Donación de fertilizantes	Caserío El Resumidero	1	L.30,000	X	X	X	X	X	L.7,500	L.11,250	L.11,250
2	Creación de mini-cooperativa para comercialización del café.	Caserío El Resumidero	1	L.60,000	X					L.15,000	L.22,500	L.22,500
3	Adquisición de terreno a bajo costo	Caserío El Resumidero	1	L.50,000			X			L.12,500	L.18,750	L.18,750
4	Ayuda técnica en programas de cultivo	Caserío El Resumidero	1	L.20,000	X					L. 5,000	L.7,500	L.7,500
1	Adquisición de terreno	Aldea Nueva Concepción El Carmen	2	L.71,712.85	X	X	X	X	X	L.17,928.85	L.26.892	L.26.892
1	Adquisición de terrenos	Aldea El Porvenir	2	L. 71,712.85			X			L.17,928.85	L.26.892	L.26.892

2	Asistencia técnica para las tierras	Aldea El Porvenir	2	L.3,000	X	X	X	X	X	L.750	L.1,125	L.1,125
3	Reforestación	Aldea El Porvenir	2	L.9,000	X	X	X	X	X	L.2,500	L.3,250	L.3,250
4	Proyecto de granos básicos para el agricultor y familias de escasos recursos económicos	Aldea El Porvenir	2	L.30,000	X	X	X	X	X	L.7,500	L.11,250	L.11,250
5	Preparación y uso de abonos orgánicos	Aldea El Porvenir	2	L.3,000	X	X	X	X	X	L.750	L.1,125	L.1,125
1	Adquisición de terreno	Caserío El Sisín	2	L.500,000	X					L. 125,000	L.187,500	L.187,500
2	Asistencia técnica para las tierras	Caserío El Sisín	2	L.20,000	X					L. 5,000	L.7,500	L.7,500
3	Muestreo de suelos con ayuda técnica	Caserío El Sisín	2	L.20,000	X					L. 5,000	L.7,500	L.7,500
4	Preparación y uso de abono orgánico	Caserío El Sisín	2	L.30,000	X					L.7,500	L.11,250	L.11,250
1	Proyecto adquisición de terrenos.	Casco Urbano	3	L.300,000	X	X	X	X	X	L.75,000	L. 112,500	L.112,500
2	Ayuda técnica para mejoramiento de agricultura.	Casco Urbano	3	L.6,000	X	X	X	X	X	L.1,500	L.2,250	L.2,250
3	Donación de insumos para la siembra.	Casco Urbano	3	L.40,000	X	X	X	X	X	L. 10,000	L.15,000	L.15,000
4	Donación de árboles frutales.	Casco Urbano	3	L.9,000	X	X	X	X	X	L.2,500	L.3,250	L.3,250
1	Adquisición de Terreno	Caserío Buena Vista	3	L.50,199	X					L.12,549.75	L18,824.7	L18,824.7
2	Donación de Insumos Agrícolas tales como: Semilla, Abono y Fertilizante.	Caserío Buena Vista	3	L.20,000	X	X	X	X		L. 5,000	L.7,500	L.7,500
1	Adquisición de Terreno.	Caserío Pueblo Nuevo	3	L.50,199	X					L.12,549.75	L18,824.7	L18,824.7
2	Donación de Insumos para la Siembra de Maíz, Frijoles y Hortalizas.	Caserío Pueblo Nuevo	3	L. 100,000	X	X	X	X	X	L.25,000	L.37,500	L.37,500
1	Talleres de Capacitaciones sobre la Enseñanza del Cultivo	Caserío El Ocotillo	3	L. 6,000	X					L.1,500	L.2,250	L.2,250
2	Donación de Insumos Agrícolas tales como Semilla Y Abono	Caserío El Ocotillo	3	L.8,000	X	X				L.2,000	L.3,000	L.3,000
1	Capacitaciones para mejoramiento	Aldea El Achiotal										


	en agricultura.		4	L.6,000	X	X				L.1,500	L.2,250	L.2,250
2	Adquisicion de terreno	Aldea El Achiotal	4	L.71,712.85	X	X	X	X		L.17,928.85	L.26.892	L.26.892
1	Capacitación para elaboración de abonos orgánicos	Caserío El Escondido	4	L.30,000	X	X	X	X	X	L.7,500	L.11,250	L.11,250
2	Adquisición de terrenos.	Caserío El Escondido	4	L.50,000			X			L.12,500	L.18,750	L.18,750
3	Proyecto donación semilla mejorada	Caserío El Escondido	4	L.30,000	X	X	X	X	X	L.7,500	L.11,250	L.11,250
4	Capacitación sobre técnicas de uso de la tierra	Caserío El Escondido	4	L.20,000	X		X		X	L. 5,000	L.7,500	L.7,500
1	Perfilar proyecto de tierra	Caseríos La Puerta-Los Lesquines	4	L.6,000	X	X	X	X	X	L.1,500	L.2,250	L.2,250
2	Adquisicion de tierra	Caseríos La Puerta-Los Lesquines	4	L.71,712.85	X	X	X	X	X	L.17,928.85	L.26.892	L.26.892
1	Capacitación sobre el manejo de abonos orgánicos y químicos.	Caserío El Bijao	4	L.6,000	X					L.1,500	L.2,250	L.2,250
2	Perfilar proyecto de tierra	Caserío El Bijao	4	L.60,000	X					L.15,000	L.22,500	L.22,500
3	Adquisicion de tierra	Caserío El Bijao	4	L.60,000		X				L.15,000	L.22,500	L.22,500
4	Apoyo con insumos agricolas	Caserío El Bijao	4	L.13,000	X	X	X			L.3,250	L.4,875	L.4,875
5	Ayuda tecnica.	Caserío El Bijao	4	L.13,000	X	X				L.3,250	L.4,875	L.4,875



 Angel Antonio Contreras

 Alcalde Municipal

 Ident. 0419-1970-00102



 Carlos Enrique E...

 Secretario Municipal

 Ident. 0408-1957-00079



(Formato # I – 20)

**PROGRAMACION DEL PLAN DE INVERSIÓN MUNICIPAL PLURIANUAL
(PROYECTOS DE DESARROLLO PRODUCTIVO PRIORIZADOS POR CADA PLAN ZONAL)**

Departamento: **Copán** Municipio: **San Nicolás Copán** Año de Elaboración: **Diciembre /2017** Eje temático: **Participación**

Orden Prioridad	Nombre del Proyecto	Aldea, caserío, barrio	ZONA TERRITORIAL	Costo Total	Años de Ejecución					Financiamiento		
					18	19	20	21	22	Local	Municipal	Externo
1	Microempresa de productos agrícolas. (Pequeño Granero)	Aldea Cerro Redondo	1	L. 320,000	X					L.80,000	L.120,000	L.120,000
1	Creación de escuela con temas organizacionales con enfoque de emprendedurismo (autoestima, relaciones humanas)	Aldea Nueva Concepción El Carmen	2	L.60,000	X	X	X	X	X	L.15,000	L.22,500	L.22,500
1	Oficios recreativos	Aldea El Porvenir	2	L.60,000	X	X	X	X	X	L.15,000	L.22,500	L.22,500
1	Creación de microempresas en los rubros repostería, lechería, crianza de gallinas, comidas, belleza, costura.	Casco Urbano	3	L. 60,000	X	X	X	X	X	L.15,000	L.22,500	L.22,500
2	Talleres para jóvenes de agricultura, albañilería, sastrería, deportes, café	Casco Urbano	3	L. 6,000	X	X	X	X	X	L.1,500	L.2,250	L.2,250
3	Capacitaciones sobre el emprendedurismo.	Casco Urbano	3	L. 6,000	X	X	X	X	X	L.1,500	L.2,250	L.2,250



Prof. Angel Antonio Contreras
Alcalde Municipal
Ident. 0419-1970-00102



Carlos Enrique Echeverría
Secretario Municipal
Ident. 0408-1970-00079



(Formato # I – 20)
PROGRAMACION DEL PLAN DE INVERSIÓN MUNICIPAL PLURIANUAL
(PROYECTOS DE DESARROLLO PRODUCTIVO PRIORIZADOS POR CADA PLAN ZONAL)

Departamento: Copán Municipio: San Nicolás Copán Año de Elaboración: Diciembre /2017 Eje temático: Seguridad Ciudadana

Orden Prioridad	Nombre del Proyecto	Aldea, caserío, barrio	ZONA TERRI- TORIAL	Costo Total	Años de Ejecución					Financiamiento		
					18	19	20	21	22	Local	Municipal	Externo
1	Creación de microempresas	Caserío El Sisín	1	L.60,000	X	X	X	X	X	L.15,000	L.22,500	L.22,500



Prof. Angel Antonio Contreras
 Alcalde Municipal
 Ident. 0419-1970-00102



Carlos Enrique Erazo
 Secretario Municipal
 Ident. 0408-1157-00079

(Formato # I – 20)
PROGRAMACION DEL PLAN DE INVERSIÓN MUNICIPAL PLURIANUAL
(PROYECTOS DE DESARROLLO PRODUCTIVO PRIORIZADOS POR CADA PLAN ZONAL)



Departamento: Copán Municipio: San Nicolás Copán Año de Elaboración: Diciembre /2017 Eje temático: Turismo

Orden Prioridad	Nombre del Proyecto	Aldea, caserío, barrio	ZONA TERRI- TORIAL	Costo Total	Años de Ejecución					Financiamiento		
					18	19	20	21	22	Local	Municipal	Externo
3	Adquisición de Tostadora de Café.	Aldea Cerro Redondo	1	L.100,000		X				L.25,000	L.37,500	L.37,500
1	Adquisición de tostadora de café para exportar.	Caseríos La Puerta-Los Lesquines	4	L.100,000	X	X	X	X		L.25,000	L.37,500	L.37,500
3	Donación de insumos agrícolas.	Caseríos La Puerta-Los Lesquines	4	L.35,000	X	X	X	X	X	L.8,750	L.13,125	L.13,125
4	Mejoramiento de fincas.	Caseríos La Puerta-Los Lesquines	4	L.300,000	X	X	X	X	X	L.75,000	L. 112,500	L.112,500
5	Mejoramiento de comercialización de plátano.	Caseríos La Puerta-Los Lesquines	4	L.6,000	X	X	X	X	X	L.1,500	L.2,250	L.2,250



Dr. Angel Antonio Contreras
 Alcalde Municipal
 Ident. 0419-1970-00102



Carlos Enrique Erazo
 Secretario Municipal
 Ident. 0408-1157-00079



*Proyectos De
Infraestructura Social*



(Formato # I – 21)
PROGRAMACION DEL PLAN DE INVERSIÓN MUNICIPAL PLURIANUAL
(PROYECTOS DE INFRAESTRUCTURA SOCIAL PRIORIZADOS EN LOS PLANES ZONALES)



Departamento: Copán Municipio: San Nicolás Copán Año de Elaboración: Diciembre /2017 Eje temático: Ordenamiento Territorial


Orden Prioridad	Nombre del Proyecto	Aldea, caserío, barrio	ZONA TERRI- TORIAL	Costo Total	Años de Ejecución					Financiamiento		
					18	19	20	21	22	Local	Municipal	Externo
1	Mantenimiento de calles con balastro y cuneteo.	Caseríos Plan de Ceibo-Borbellón y Los Mescales	1	L.80,000	X	X	X	X	X	L.20,000	L. 30,000	L. 30,000
2	Apertura de camino de herradura.	Caseríos Plan de Ceibo-Borbellón y Los Mescales	1	L.80,000	X	X	X	X	X	L.20,000	L. 30,000	L. 30,000
3	Mejoramamiento de camino de herradura.	Caseríos Plan de Ceibo-Borbellón y Los Mescales	1	L.80,000	X	X	X	X	X	L.20,000	L. 30,000	L. 30,000
3	Mantenimiento y reparación de carreteras.	Aldea El Modelo	1	L.100,000	X					L.30,000	L.35,000	L.35,000
5	Ampliación de tramos carreteros.	Aldea El Modelo	1	L.90,000	X	X	X	X		L.20,000	L.35,000	L.35,000
2	Mantenimiento y reparación de carreteras.	Caserío Las Brisas	1	L.80,000	X					L.20,000	L. 30,000	L. 30,000
3	Proyecto de reparación de alcantarillado en carretera principal.	Caserío Las Brisas	1	L.20,000	X					L.5,000	L.7,500	L.7,500
1	Mejoramamiento y apertura de calle primaria	Caseríos Tres Cruces-Suncerca	1	L.80,000		X				L.22,250	L.28,875	L.28,875
3	Balastreo y cuneteo de calles secundarias	Caseríos Tres Cruces-Suncerca	1	L.80,000		X				L.20,000	L. 30,000	L. 30,000
2	Alcantarillado para vía de acceso	Caserío El Resumidero	1	L.90,000	X					L.22,500	L.33,750	L.33,750
1	Compra de terreno donde está ubicada la obra toma	Aldea Nueva Concepción El Carmen	2	L.100,000	X	X	X			L.7,500	L.7,500	L.7,500

1	Ampliación de salón comunal	Aldea El Porvenir	2	L.60,000		X				L.15,000	L.22,500	L.22,500
3	Mantenimiento, cuneteo y colocación de alcantarillado	Aldea El Porvenir	2	L.80,000	X					L.20,000	L. 30,000	L. 30,000
1	Reparación y Mantenimiento de carreteras	Caserío El Sisín	2	L.80,000	X				X	L.20,000	L. 30,000	L. 30,000
3	Mantenimiento de calles	Caserío El Sisín	2	L.80,000	X					L.20,000	L. 30,000	L. 30,000
1	Creación de una terminal de buses y moto taxis.	Casco Urbano	3	L.500,000	X	X	X	X	X	L. 125,000	L.187,500	L.187,500
1	Mejoramiento de Calles	Caserío Buena Vista	3	L.80,000		X				L.20,000	L. 30,000	L. 30,000
2	Colocar Balastre parejo en Laderas en las partes planas	Caserío Buena Vista	3	L.80,000	X	X	X	X	X	L.20,000	L. 30,000	L. 30,000
1	Reparación de calle principal	Caserío Pueblo Nuevo	3	L.80,000	X	X	X			L.12,549	L.33,726	L.33,726
2	Apertura y mejoramiento de carretera por propiedad de Señor Domingo Mejía.	Caserío Pueblo Nuevo	3	L.60,000	X					L.15,000	L.22,500	L.22,500
1	Reconstrucción de calles	Caserío El Ocotillo	3	L.80,000	X					L.20,000	L. 30,000	L. 30,000
2	Balastreo en Calles	Caserío El Ocotillo	3	L.80,000	X	X	X	X	X	L.20,000	L. 30,000	L. 30,000
1	Mejoramiento y reconstrucción de bombas de agua.	Aldea El Achiotal	4	L.245,000	X	X	X	X	X	L.61,250	L.91,875	L.91,875
4	Colocación de flotadores	Aldea El Achiotal	4	L.10,400	X	X	X			L.2,600	L.3,900	L.3,900
1	Mejoramiento de calles y cunetas.	Caserío El Escondido	4	L.80,000	X					L.20,000	L. 30,000	L. 30,000
2	Construcción de un tanque en nacimiento de agua.	Caserío El Escondido	4	L.100,000				X		L.25,000	L.37,500	L.37,500
3	Proyecto de tubería	Caserío El Escondido	4	L.60,000					X	L.15,000	L.22,500	L.22,500
2	Proyecto de agua potable.	Caseríos La Puerta-Los Lesquines	4	L.150,000	X	X	X			L.37,500	L.56,250	L.56,250
3	Construcción de pozo septico.	Caseríos La Puerta-Los Lesquines	4	L.500,000		X	X	X		L. 125,000	L.187,500	L.187,500
1	Proyecto de basureros de hierro para recolección de basura	Caserío El Bijao	4	L.4,000	X	X				L.1,000	L.3,000	L.3,000
2	Reconstrucción de pozo de agua	Caserío El Bijao	4	L.3,000	X	X	X			L.750	L.1,125	L.1,125

1	Purificación del agua.	Aldea El Carrizal	4	L.110,000	X	X	X	X	X	L.27,500	L.41,250	L.41,250
2	Ampliación al sistema de agua potable.	Aldea El Carrizal	4	L.250,000	X	X	X	X		L.62,500	L.93,750	L.93,750
3	Proyecto de Alcantarillado.	Aldea El Carrizal	4	L.500,000	X	X	X	X	X	L. 125,000	L.187,500	L.187,500
4	Proyecto de puente o hamaca para cruzar el río.	Aldea El Carrizal	4	L.700,000	X	X	X	X		L.175,000	L.262,500	L.262,500
5	Señalización de calles.	Aldea El Carrizal	4	L.5,000	X	X	X	X		L.1,250	L.1,875	L.1,875



Angel Antonio Contreras
Alcalde Municipal
Ident. 0419-1970-00102



Carlos Enrique Enríquez
Secretario Municipal
Ident. 0408-1987-00079



(Formato # I – 21)

**PROGRAMACION DEL PLAN DE INVERSIÓN MUNICIPAL PLURIANUAL
(PROYECTOS DE INFRAESTRUCTURA SOCIAL PRIORIZADOS EN LOS PLANES ZONALES)**

Departamento: **Copán** Municipio: **San Nicolás Copán** Año de Elaboración: **Diciembre /2017** Eje temático: **Salud y Nutrición**

Orden Prioridad	Nombre del Proyecto	Aldea, caserío, barrio	ZONA TERRI- TORIAL	Costo Total	Años de Ejecución					Financiamiento		
					18	19	20	21	22	Local	Municipal	Externo
1	Creación de un pequeño centro de salud.	Caserío Las Brisas	1	L.13,000					X	L.3,250	L.4,875	L.4,875
1	Construcción de un Centro de salud	Aldea Cerro Redondo	1	L.500,000	X					L.52,200	L.223,900	L.223,900
3	Creación de un botiquín de primeros auxilios para las personas	Aldea Nueva Concepción El Carmen	2	L.50,000	X	X	X	X	X	L.12,500	L.18,750	L.18,750
2	Centro de recreación	Aldea El Porvenir	2	L.300,000			X			L.75,000	L.112,500	L.112,500
1	Centro Comunal de Salud Nutrición y Rehabilitación.	Casco Urbano	3	L.1,000,000	X	X	X	X	X	L.250,000	L.125,000	L.125,000
1	Construcción de un Centro Farmacéutico o un Centro de Salud.	Caserío El Ocotillo.	3	L.250,000	X	X	X	X		L.62,500	L.93,750	L.93,750
2	Establecimiento para un lugar de primeros auxilios (botiquín).	Caserío El Escondido	4	L.11,000	X					L.2,750	L.4,125	L.4,125
3	Construcción de centro de salud.	Caserío El Escondido	4	L.150,000			X			L.37,500	L.56,250	L.56,250
2	Construcción de centro de salud.	Caseríos La Puerta- Los Lesquines	4	L.140,000	X	X				L.35,000	L.52,500	L.52,500
1	Casa Comunitaria.	Aldea El Carrizal	4	L.250,000	X	X	X	X	X	L.62,500	L.93,750	L.93,750



Angel Antonio Contreras
Alcalde Municipal
Ident. 0419-1970-00102



Carlos Enrique Enríquez
Secretario Municipal
Ident. 0408-1987-00079




(Formato # I – 21)
PROGRAMACION DEL PLAN DE INVERSIÓN MUNICIPAL PLURIANUAL
(PROYECTOS DE INFRAESTRUCTURA SOCIAL PRIORIZADOS EN LOS PLANES ZONALES)

Departamento: **Copán** Municipio: **San Nicolás Copán** Año de Elaboración: **Diciembre /2017** Eje temático: **Educación**


Orden Prioridad	Nombre del Proyecto	Aldea, caserío, barrio	ZONA TERRI- TORIAL	Costo Total	Años de Ejecución					Financiamiento		
					18	19	20	21	22	Local	Municipal	Externo
2	Construcción de cancha multiusos.	Aldea Santa Teresa	1	L. 110,000		X				L.27,500	L.41,250	L.41,250
2	Creación de centro educativo.	Caseríos Plan de Ceibo, Borbollón y Los Mescales	1	L.500,000		X	X	X		L. 125,000	L.187,500	L.187,500
1	Escuela para analfabetas	Caserío El Resumidero	1	L.80,000	X					L.20,000	L. 30,000	L. 30,000
2	Construcción de centro básico	Caserío El Resumidero	1	L.80,000	X					L.20,000	L. 30,000	L. 30,000
3	Construcción de Kínder	Caserío El Resumidero	1	L.80,000		X				L.20,000	L. 30,000	L. 30,000
2	Construcción de un Kínder	Caserío El Sisín	2	L.80,000				X	X	L.20,000	L. 30,000	L. 30,000
4	Creación de escuela para personas analfabetas	Caserío El Sisín	2	L.80,000				X	X	L.20,000	L. 30,000	L. 30,000
3	Recreación de juegos y área verde en los centros educativos	Casco Urbano	3	L.100,000	X	X	X	X	X	L.25,000	L.37,500	L.37,500

1	Mejoramiento, ampliación y reparación de escuela	Caserío El Ocotillo	3	L.75,000	X	X					L.18,750	L.28,125	L.28,125
3	Construcción de un Aula de Clases	Caserío El Ocotillo	3	L.150,000	X	X					L.37,500	L.56,250	L.56,250
5	Construcción de un Edificio Educativo	Caserío El Ocotillo	3	L.150,000	X	X					L.37,500	L.56,250	L.56,250
2	Creacion de centro basico	Aldea El Achiotal	4	L.6,000	X	X	X	X	X		L.1,500	L.2,250	L.2,250
3	Mejoramiento de techado, cercado y reparacion de cocina, ayuda con ventiladores de escuela	Aldea El Achiotal	4	L.100,000	X	X	X	X	X		L.25,000	L.37,500	L.37,500
2	Ampliacion de centros educativos en las áreas rurales.	Caseríos La Puerta- Los Lesquines	4	L.140,000	X	X					L.35,000	L.52,500	L.52,500




 Angel Antonio Contreras
 Alcalde Municipal
 Ident. 0419-1970-00102




 Carlos Enrique Echeverri
 Secretario Municipal
 Ident. 0408-1987-00079



(Formato # I – 21)

**PROGRAMACION DEL PLAN DE INVERSIÓN MUNICIPAL PLURIANUAL
(PROYECTOS DE INFRAESTRUCTURA SOCIAL PRIORIZADOS EN LOS PLANES ZONALES)**
Departamento: Copán Municipio: San Nicolás Copán Año de Elaboración: Diciembre /2017
Eje temático: Recursos Naturales y Ambiente

Orden Prioridad	Nombre del Proyecto	Aldea, caserío, barrio	ZONA TERRITORIAL	Costo Total	Años de Ejecución					Financiamiento		
					18	19	20	21	22	Local	Municipal	Externo
2	Proyecto de reconstrucción del pozo séptico.	Aldea Santa Teresa	1	L.20,000	X					L.5,000	L.7,500	L.7,500
4	Creación de crematorio.	Caserío Las Brisas	1	L.50,000	X					L.12,500	L.18,750	L.18,750
1	Proyecto de recolección de aguas Mieles	Aldea Cerro Redondo	1	L.70,000	X					L.17,500	L.26,250	L.26,250
2	Proyecto de alcantarillado del campo Sector Suyapa.	Aldea Nueva Concepción El Carmen	2	L.50,000	X	X	X	X	X	L.12,500	L.18,750	L.18,750
1	Proyecto de aguas negras	Caserío El Sisín	2	L.650,000	X					L.162,500	L.243,750	L.243,750
1	Construcción de un tanque para envío de agua mediante motor Eléctrico.	Caserío Buena Vista	3	L. 300,000	X	X	X	X	X	L. 75,000	L.112,500	L.112,500



Angel Antonio Contreras
Alcalde Municipal
Ident. 0419-1970-00102



Carlos Enrique Enríquez
Secretario Municipal
Ident. 0408-1987-00079



(Formato # I – 21)

**PROGRAMACION DEL PLAN DE INVERSIÓN MUNICIPAL PLURIANUAL
(PROYECTOS DE INFRAESTRUCTURA SOCIAL PRIORIZADOS EN LOS PLANES ZONALES)**

Departamento: Copán Municipio: San Nicolás Copán Año de Elaboración: Diciembre /2017

Eje temático: Grupo Vulnerable Tercera Edad

Orden Prioridad	Nombre del Proyecto	Aldea, caserío, barrio	ZONA TERRI- TORIAL	Costo Total	Años de Ejecución					Financiamiento		
					18	19	20	21	22	Local	Municipal	Externo
2	Construcción una casa hogar para los adultos mayores.	Caseríos Tres Cruces-Suncerca	1	L.120,000	X	X	X	X	X	L.30,000	L.45,000	L.45,000
1	Construcción de casa hogar	Aldea El Porvenir	2	L.250,000			X			L.62,500	L.93,750	L.93,750
1	Creación de Asilo.	Casco Urbano	3	L. 500,000	X	X	X	X	X	L. 125,000	L.187,500	L.187,500
1	Creación de Asilo	Caserío Pueblo Nuevo	3	L. 500,000	X	X				L. 125,000	L.187,500	L.187,500
1	Creación de un Hogar de Ancianos	Caserío El Ocotillo	3	L. 300,000	X	X	X	X	X	L. 75,000	L.112,500	L.112,500
1	Creación de un centro de atención al adulto mayor.	Aldea El Achiotal	4	L.80,000	X	X	X	X	X	L.20,000	L.30,000	L.30,000
2	Creación de un centro de adulto mayor.	Caserío El Escondido	4	L.150,000		X				L.37,500	L.56,250	L.56,250
3	Creación de establecimiento al adulto mayor.	Aldea El Carrizal	4	L.250,000	X	X	X	X	X	L.62,500	L.93,750	L.93,750



Dr. Angel Antonio Contreras
Alcalde Municipal
Ident. 0419-1970-00102



Carlos Enrique Enríquez
Secretario Municipal
Ident. 0408-1987-00079



(Formato # I – 21)

**PROGRAMACION DEL PLAN DE INVERSIÓN MUNICIPAL PLURIANUAL
(PROYECTOS DE INFRAESTRUCTURA SOCIAL PRIORIZADOS EN LOS PLANES ZONALES)**



Departamento: **Copán** Municipio: **San Nicolás Copán** Año de Elaboración: **Diciembre /2017**

Eje temático: **Grupo Vulnerable Niñez y Juventud**

Orden Prioridad	Nombre del Proyecto	Aldea, caserío, barrio	ZONA TERRI- TORIAL	Costo Total	Años de Ejecución					Financiamiento		
					18	19	20	21	22	Local	Municipal	Externo
2	Construcción de escuela	Caserío El Resumidero	1	L.80,000	X	X	X			L.20,000	L.30,000	L.30,000
2	Zona de recreación para jóvenes	Aldea El Porvenir	2	L.500,000	X					L. 125,000	L.187,500	L.187,500
1	Construcción de kínder en el sector Cirinal y sector Suyapa.	Aldea Nueva Concepción El Carmen	2	L.500,000	X	X				L. 125,000	L.187,500	L.187,500
2	Construcción de cancha deportiva en el sector Cirinal y sector Suyapa.	Aldea Nueva Concepción El Carmen	2	L.100,000	X	X	X	X	X	L.25,000	L.37,500	L.37,500
2	Zona de recreación para niños	Aldea El Porvenir	2	L.500,000	X					L. 125,000	L.187,500	L.187,500
1	Área de recreación	Caserío El Sisín	2	L.500,000		X				L. 125,000	L.187,500	L.187,500
2	Creacion de centro basico	Aldea El Achiotal	4	L.6,000	X	X	X			L.1,500	L.2,250	L.2,250
1	Construcción de cancha multiusos	Caserío El Escondido	4	L.300,000		X				L. 75,000	L.112,500	L.112,500
1	Construcción de áreas de recreación (canchas deportivas)	Caseríos La Puerta	4	L.500,000	X	X	X	X	X	L. 125,000	L.187,500	L.187,500
2	Creación de centro básico más cercano	Caserío El Bijao	4	L.300,000	X	X				L. 75,000	L.112,500	L.112,500

3	Construcción de Centro de salud en la comunidad.	Caserío El Bijao	4	L.120,000	X					L.30,000	L.45,000	L.45,000
4	Proyecto de cancha multiusos.	Aldea El Carrizal	4	L.500,000	X	X	X	X	X	L. 125,000	L.187,500	L.187,500
6	Creación de mini parque.	Aldea El Carrizal	4	L.250,000	X	X	X	X	X	L.62,500	L.93,750	L.93,750



Prof. Angel Antonio Contreras
Alcalde Municipal
Ident. 0419-1970-00102



Carlos Enrique E...
Secretario Municipal
Ident. 0408-1977-00079



(Formato # I – 21)
PROGRAMACION DEL PLAN DE INVERSIÓN MUNICIPAL PLURIANUAL
(PROYECTOS DE INFRAESTRUCTURA SOCIAL PRIORIZADOS EN LOS PLANES ZONALES)


Departamento: **Copán** Municipio: **San Nicolás Copán** Año de Elaboración: **Diciembre /2017**
 Eje temático: **Agua y Saneamiento**

Orden Prioridad	Nombre del Proyecto	Aldea, caserío, barrio	ZONA TERRI- TORIAL	Costo Total	Años de Ejecución					Financiamiento		
					18	19	20	21	22	Local	Municipal	Externo
1	Construcción de tanque en el nacimiento de la comunidad.	Aldea Santa Teresa	1	L.200,000		X	X	X	X	L.50,000	L.75,000	L.75,000
2	Construcción y ampliación en el servicio de aguas negras.	Aldea Santa Teresa	1	L.200,000			X			L.50,000	L.75,000	L.75,000
3	Ampliación en el servicio de agua potable.	Aldea Santa Teresa	1	L.100,000				X		L.25,000	L.37,500	L.37,500
1	Proyecto de agua potable.	Caseríos Plan de Ceibo, Borbollón y Los Mescales	1	L.2,500,000	X	X	X	X	X	L.625,000	L.937,500	L.937,500
1	Continuidad del proyecto de anexo para tanque de agua.	Aldea El Modelo	1	L.200,000	X	X	X	X		L.50,000	L.75,000	L.75,000
1	Ampliación y mejoramiento de agua potable.	Caserío Las Brisas	1	L.24,000			X			L.6,000	L.9,000	L.9,000
1	Ampliación del servicio de agua potable.	Aldea Cerro Redondo	1	L.50,000	X	X				L.25,000	L.12,500	L.12,500
2	Adquisición de bomba para succionar el agua para que llegue a partes altas.	Aldea Cerro Redondo	1	L.125,000	X	X				L.31,250	L.46,875	L.46,875
1	Construcción de un tanque.	Caseríos Tres Cruces-Suncerca	1	L.100,000	X	X				L.25,000	L.37,500	L.37,500
1	Proyecto de alcantarillado y proyecto de agua potable	Caserío El Resumidero	1	L.90,000	X	X				L.22,500	L.33,750	L.33,750


2	Construcción de tanque de agua comunitario	Caserío El Resumidero	1	L.200,000	X	X				L.50,000	L.75,000	L.75,000
1	Cercar el aguaje en el sector El Carmen	Aldea Nueva Concepción El Carmen	2	L.20,000	X	X	X	X	X	L.5,000	L.7,500	L.7,500
1	Continuidad de alcantarillado de aguas negras	Aldea El Porvenir	2	L.1,800,000		X				L.450,000	L.675,000	L.675,000
1	Proyecto de aguas negras (alcantarillado)	Caserío El Sisín	2	L.650,000		X				L.162,500	L.243,750	L.243,750
1	Construcción de un tanque de agua con bomba para la succión de agua.	Caserío Buena Vista	3	L.250,000	X					L.62,500	L.93,750	L.93,750
1	Creación de dos Cajas Puente	Caserío Pueblo Nuevo	3	L.80,000	X	X	X	X		L.20,000	L.30,000	L.30,000
2	Creación de Pozo Séptico	Caserío Pueblo Nuevo	3	L. 500,000	X	X	X	X		L. 125,000	L.187,500	L.187,500
1	Proyecto de Agua Potable	Caserío El Ocotillo	3	L.700,000	X					L.175,000	L.262,500	L.262,500
2	Creación de una represa para Almacenamiento de Agua	Caserío El Ocotillo	3	L. 500,000	X					L. 125,000	L.187,500	L.187,500
3	Proyecto de alcantarillado	Caserío El Ocotillo	3	L. 300,000		X				L. 75,000	L.112,500	L.112,500
2	Proyectos de tubería de agua potable	Aldea El Achiotal	4	L.150,000	X	X	X	X	X	L.37,500	L.56,250	L.56,250
3	Proyecto de drenaje	Aldea El Achiotal	4	L.100,000	X	X	X	X		L.25,000	L.37,500	L.37,500

1	Alcantarillado de aguas negras.	Caserío El Escondido	4	L.200,000	X	X	X	X	X	L.50,000	L.75,000	L.75,000
2	Construcción de pozo séptico.	Caserío El Escondido	4	L.10,000	X	X	X	X	X	L.2,500	L.3,750	L.3,750
2	Proyecto de agua potable.	Caseríos La Puerta- Los Lesquines	4	L.80,000	X	X	X	X	X	L.20,000	L.30,000	L.30,000
2	Construcción de una represa.	Caserío El Bijao	4	L.30,000	X	X	X			L.7,500		
1	Proyecto de bomba para el acceso del agua.	Aldea El Carrizal	4	L.100,000	X					L.25,000	L.37,500	L.37,500
3	Solicitar nuevo alcantarillado.	Aldea El Carrizal	4	L.500,000	X	X	X	X		L. 125,000	L.187,500	L.187,500




 Sr. Angel Antonio Contreras
 Alcalde Municipal
 Ident. 0419-1970-00102




 Carlos Enrique Echeverri
 Secretario Municipal
 Ident. 0408-1987-00079




(Formato # I – 21)
PROGRAMACION DEL PLAN DE INVERSIÓN MUNICIPAL PLURIANUAL
(PROYECTOS DE INFRAESTRUCTURA SOCIAL PRIORIZADOS EN LOS PLANES ZONALES)

Departamento: Copán Municipio: San Nicolás Copán Año de Elaboración: Diciembre /2017
 Eje temático: Economía

Orden Prioridad	Nombre del Proyecto	Aldea, caserío, barrio	ZONA TERRI- TORIAL	Costo Total	Años de Ejecución					Financiamiento		
					18	19	20	21	22	Local	Municipal	Externo
3	Creación de centro básico.	Caserío Las Brisas	1	L.6,000					X	L.1,500	L.2,250	L.2,250
1	Creación de un Mini Mercado	Caserío Buena Vista	3	L.300,000	X	X	X	X		L. 75,000	L.112,500	L.112,500
3	Creación de una Maquila	Caserío Pueblo Nuevo	3	L. 1,000,000	X	X				L. 250,000	L.375,000	L.375,000
1	Proyecto de centro educativo más cercano a la zona	Caserío El Bijao	4	L.300,000	X	X	X	X	X	L. 75,000	L.112,500	L.112,500


 Sr. Angel Antonio Contreras
 Alcalde Municipal
 Ident. 0419-1970-00102


Carlos Enrique Enríquez
 Secretario Municipal
 Ident. 0408-1970-00079




(Formato # I – 21)
**PROGRAMACION DEL PLAN DE INVERSIÓN MUNICIPAL PLURIANUAL
 (PROYECTOS DE INFRAESTRUCTURA SOCIAL PRIORIZADOS EN LOS PLANES ZONALES)**

Departamento: Copán Municipio: San Nicolás Copán Año de Elaboración: Diciembre /2017
 Eje temático: Tierra

Orden Prioridad	Nombre del Proyecto	Aldea, caserío, barrio	ZONA TERRI- TORIAL	Costo Total	Años de Ejecución					Financiamiento		
					18	19	20	21	22	Local	Municipal	Externo
1	Apertura de carretera hacia zonas productoras.	Caseríos Plan de Ceibo, Borbollón y Los Mescales	1	L.40,000	X		X			L.20,000	L.10,000	L.10,000
4	Construccion de cercado de campo.	Aldea El Achiotal	4	L.400,000	X	X	X	X		L.100,000	L.150,000	L.150,000
5	Mejoramamiento de calle o carril contiguo al campo.	Aldea El Achiotal	4	L.80,000	X	X	X	X		L.20,000	L.30,000	L.30,000


 Angel Antonio Contreras
 Alcalde Municipal
 Ident. 0419-1970-00102


 Carlos Enrique Erazo
 Secretario Municipal
 Ident. 0408-1157-00079



(Formato # I – 21)

**PROGRAMACION DEL PLAN DE INVERSIÓN MUNICIPAL PLURIANUAL
(PROYECTOS DE INFRAESTRUCTURA SOCIAL PRIORIZADOS EN LOS PLANES ZONALES)**



Departamento: Copán Municipio: San Nicolás Copán Año de Elaboración: Diciembre /2017 Eje temático: Participación

Orden Prioridad	Nombre del Proyecto	Aldea, caserío, barrio	ZONA TERRITORIAL	Costo Total	Años de Ejecución					Financiamiento		
					18	19	20	21	22	Local	Municipal	Externo
2	Construccion de un centro comunal	Caserío La Puerta-Los Lesquines	4	L.140,000	X	X	X			L.35,000	L.52,500	L.52,500



(Formato # I – 21)

**PROGRAMACION DEL PLAN DE INVERSIÓN MUNICIPAL PLURIANUAL
(PROYECTOS DE INFRAESTRUCTURA SOCIAL PRIORIZADOS EN LOS PLANES ZONALES)**



Departamento: Copán Municipio: San Nicolás Copán Año de Elaboración: Diciembre /2017

Eje temático: Seguridad Ciudadana

Orden Prioridad	Nombre del Proyecto	Aldea, caserío, barrio	ZONA TERRITORIAL	Costo Total	Años de Ejecución					Financiamiento		
					18	19	20	21	22	Local	Municipal	Externo
1	Señalización de calles	Aldea El Achiotal	4	L.20,000	X	X	X	X	X	L.5,000	L.7,500	L.7,500



Angel Antonio Contreras
Alcalde Municipal
Ident. 0419-1970-00102



Carlos Enrique Echeverría
Secretario Municipal
Ident. 0408-1157-00079



(Formato # I – 21)

**PROGRAMACION DEL PLAN DE INVERSIÓN MUNICIPAL PLURIANUAL
(PROYECTOS DE INFRAESTRUCTURA SOCIAL PRIORIZADOS EN LOS PLANES ZONALES)**



Departamento: **Copán** Municipio: **San Nicolás Copán** Año de Elaboración: **Diciembre /2017** Eje temático: **Infraestructura Social**

Orden Prioridad	Nombre del Proyecto	Aldea, caserío, barrio	ZONA TERRI- TORIAL	Costo Total	Años de Ejecución					Financiamiento		
					18	19	20	21	22	Local	Municipal	Externo
1	Adquisición de terreno para construcción de cache multiusos.	Aldea Santa Teresa	1	L.71,712.85			X	X		L.17,928.85	L.26.892	L.26.892
2	Construcción de edificio comunal.	Aldea Santa Teresa	1	L.180,000	X	X	X			L.45,000	L.67,500	L.67,500
1	Construcción de centro comunal.	Aldea El Modelo	1	L.150,000	X					L.37,500	L.56,250	L.56,250
2	Construcción de parque infantil.	Aldea El Modelo	1	L.200,000	X	X				L.50,000	L.75,000	L.75,000
3	Construcción de cancha pública.	Aldea El Modelo	1	L.200,000	X					L.50,000	L.75,000	L.75,000
4	Cambio de techo del kínder jardín de niños.	Aldea El Modelo	1	L.5,000		X				L.1,250	L.1,875	L.1,875
5	Reparación de carreteras.	Aldea El Modelo	1	L.80,000	X	X	X	X	X	L.20,000	L.30,000	L.30,000
1	Creación de caja puente en quebrada El Bambú.	Caserío Las Brisas	1	L.250,000	X					L.62,500	L.93,750	L.93,750
2	Mejoramiento de calle Sector Los Santos.	Caserío Las Brisas	1	L.80,000	X					L.20,000	L.30,000	L.30,000
3	Cuneteo y balastreo de calles.	Caserío Las Brisas	1	L.80,000	X					L.20,000	L.30,000	L.30,000
4	Creación de una hamaca Sector Los Santos.	Caserío Las Brisas	1	L.80,000	X					L.20,000	L.30,000	L.30,000
2	Reparación de Carretera.	Aldea Cerro Redondo	1	L.382,000	X					L.10,000	L.186,000	L.186,000
3	Proyecto de alcantarillado.	Aldea Cerro Redondo	1	L.110,000	X					L.28,000	L.41,000	L.41,000
4	Ampliación cancha deportiva.	Aldea Cerro Redondo	1	L.150,000	X					L.37,500	L.56,250	L.56,250

1	Apertura de carretera del Cerro a Tres Cruces.	Caserío Tres Cruces-Suncerca	1	L.80,000		X					L.20,000	L.30,000	L.30,000
3	Mejoramiento de campo de futbol.	Caserío Tres Cruces-Suncerca	1	L.50,000	X	X	X	X	X		L.12,500	L.18,750	L.18,750
1	Reparación de calles	Caserío El Resumidero	1	L.80,000	X	X	X	X	X		L.20,000	L.30,000	L.30,000
2	Apertura de carretera de la comunidad del Cerro Redondo al Resumidero	Caserío El Resumidero	1	L.80,000	X	X					L.20,000	L.30,000	L.30,000
2	Construcción de parque central.	Aldea Nueva Concepción El Carmen	2	L.250,000	X	X	X	X	X		L.62,500	L.93,750	L.93,750
3	Construcción de puente el sector conocido como "Quebrada el Comedero".	Aldea Nueva Concepción El Carmen	2	L.150,000	X	X	X	X	X		L.37,500	L.56,250	L.56,250
1	Delimitación del área del cementerio conjunto a la comunidad de El Carmen y construcción de cerca.	Aldea El Porvenir	2	L.5,000	X	X					L.1,250	L.1,875	L.1,875
2	Ampliación de carretera que conduce hacia el cementerio de la comunidad	Aldea El Porvenir	2	L.80,000	X	X	X	X	X		L.20,000	L.30,000	L.30,000
3	Pavimentación, empedrado y cuneteo de carretera principal.	Aldea El Porvenir	2	L.100,000		X					L.25,000	L.37,500	L.37,500
4	Construcción de caja puente en la quebrada de la comunidad	Aldea El Porvenir	2	L.50,000	X						L.12,500	L.18,750	L.18,750
1	Mantenimiento de balastreo y cuneteo en calles	Caserío El Sisín	2	L.80,000	X						L.20,000	L.30,000	L.30,000
1	Construcción de Tragantes en Bo el Progreso, Bo San José y Bo San Francisco.	Casco Urbano	3	L. 30,000	X	X	X	X	X		L. 7,500	L.11,250	L.11,250

2	Reparación de calle principal.	Casco Urbano	3	L. 500,000	X	X	X	X	X	L. 125,000	L.187,500	L.187,500
3	Reparación de calle Bo. San Cayetano.	Casco Urbano	3	L. 250,000	X	X	X	X	X	L. 62,500	L.93,750	L.93,750
4	Construcción de alcantarillado sanitario Bo. San José.	Casco Urbano	3	L. 1,500,000	X	X	X	X	X	L. 375,000	L.562,500	L.562,500
1	Remodelación de Calle.	Caserío Buena Vista	3	L. 80,000	X	X				L.20,000	L.30,000	L.30,000
1	Remodelación de Centro Educativo.	Caserío Pueblo Nuevo	3	L. 100,000	X	X	X	X		L. 25,000	L.37,500	L.37,500
1	Reconstrucción de calles	Caserío El Ocotillo	3	L. 80,000	X	X	X	X		L.20,000	L.30,000	L.30,000
2	Construcción de alcantarillado (<i>aguas negras</i>)	Caserío El Ocotillo	3	L.300,000	X	X	X	X		L.75,000	L.112,500	L.112,500
3	Reconstrucción de la Iglesia	Caserío El Ocotillo	3	L.100,000	X	X	X	X		L. 25,000	L.37,500	L.37,500
1	Mejoramiento de calles	Aldea El Achiotal	4	L.80,000	X	X	X	X	X	L.20,000	L.30,000	L.30,000
3	Proyecto para cercado de la escuela	Aldea El Achiotal	4	L.6,000	X	X	X	X		L.1,500	L.2,250	L.2,250
4	Reconstrucción del kinder de niños.	Aldea El Achiotal	4	L.110,000	X	X	X			L.27,500	L.41,250	L.41,250
5	Adquisición de terreno para construcción de centro comunal.	Aldea El Achiotal	4	L.71,712.85	X	X				L.17,928.85	L.26.892	L.26.892
1	Construcción de iglesia.	Caserío El Escondido	4	L.120,000			X	X		L.30,000	L.45,000	L.45,000
3	Ampliación y construcción cancha deportiva	Caserío El Escondido	4	L.500,000				X	X	L. 125,000	L.187,500	L.187,500
2	Construcción de un edificio escolar	Caseríos La Puerta-Los Lesquines	4	L.300,000				X	X	L.75,000	L.112,500	L.112,500

3	Proyecto de alcantarillado	Caseríos La Puerta- Los Lesquines	4	L.150,000	X	X	X	X		L.37,500	L.56,250	L.56,250
3	Mejoramamiento y reparación de calles y cunetas	Caserío El Bijao	4	L.15,000	X	X	X	X	X	L.3,750	L.5,625	L.5,625
4	Construcción de iglesia	Caserío El Bijao	4	L.150,000	X	X	X			L.37,500	L.56,250	L.56,250
5	Proyecto de alcantarillado	Caserío El Bijao	4	L.30,000	X					L.7,500	L.11,250	L.11,250
1	Mejoramamiento al campo de futbol.	Aldea El Carrizal	4	L.200,000	X	X	X	X	X	L.50,000	L.75,000	L.75,000



Prof. Angel Antonio Contreras
Alcalde Municipal
Ident. 0419-1970-00102



Carlos Enrique Enríquez
Secretario Municipal
Ident. 0408-1987-00079



(Formato # I – 21)

**PROGRAMACION DEL PLAN DE INVERSIÓN MUNICIPAL PLURIANUAL
(PROYECTOS DE INFRAESTRUCTURA SOCIAL PRIORIZADOS EN LOS PLANES ZONALES)**

Departamento: **Copán** Municipio: **San Nicolás Copán** Año de Elaboración: **Diciembre /2017** Eje temático: **Turismo**

Orden Prioridad	Nombre del Proyecto	Aldea, caserío, barrio	ZONA TERRITORIAL	Costo Total	Años de Ejecución					Financiamiento		
					18	19	20	21	22	Local	Municipal	Externo
1	Adquisición de terrenos para construcción de cancha deportiva.	Aldea Santa Teresa	1	L.71,712.85	X					L.17,928.85	L.26.892	L.26.892
3	Construcción de una caseta en el lugar conocido como La Peña.	Aldea Santa Teresa	1	L.50,000	X	X				L.12,500	L.18,750	L.18,750
1	Reparación ampliación y documentación del campo	Aldea El Modelo	1	L.50,000	X	X				L.12,500	L.18,750	L.18,750
1	Creación de un centro comunal.	Caserío Las Brisas	1	L.180,000	X	X	X	X		L.45,000	L.67,500	L.67,500
2	Creación de un campo de futbol.	Caserío Las Brisas	1	L.150,000	X	X	X	X		L.37,500	L.56,250	L.56,250
3	Construcción de una cancha de recreación.	Caserío Las Brisas	1	L.300,000	X	X	X	X		L.75,000	L.112,500	L.112,500
1	Apertura de camino para llegar hasta la Cueva	Aldea Cerro Redondo	1	L.200,000		X	X			L.100,000	L.50,000	L.50,000
2	Mejoramiento de la reconocida cueva del Cerro Redondo.	Aldea Cerro Redondo	1	L.80,000		X	X			L.10,500	L.34,750	L.34,750
1	Creación de zona turística en el sitio conocido como "El Bordo"	Aldea Nueva Concepción El Carmen	2	L.250,000	X	X	X	X	X	L.62,500	L.93,750	L.93,750
1	Construcción muro seguimiento del campo	Aldea El Porvenir	2	L.200,000	X	X	X			L.50,000	L.75,000	L.75,000
2	Creación de zona de recreación	Aldea El Porvenir	2	L.500,000	X	X	X			L. 125,000	L.187,500	L.187,500
1	Reparación, ampliación y documentación de campo	Caserío El Sisín	2	L.50,000		X	X	X		L.12,500	L.18,750	L.18,750

1	Construcción de senderos en el Mirador, por propiedad Albertina, en el campo.	Casco Urbano	3	L. 300,000	X	X	X	X		L.75,000	L.112,500	L.112,500
2	Construcción de cabaña con restaurante en el Cerro.	Casco Urbano	3	L. 100,000	X	X	X	X		L.25,000	L.37,500	L.37,500
3	Construcción de una vía Olímpica alrededor del Campo Las Ranas.	Casco Urbano	3	L. 1,500,000	X	X	X	X		L.375,000	L.562,500	L.562,500
4	Construcción de Mega parque en sitio conocido como el Rastro.	Casco Urbano	3	L.2,500,000	X	X	X	X		L.625,000	L.937,500	L.937,500
1	Construcción de Iglesia	Caserío Buena Vista	3	L.100,000	X	X	X			L.25,000	L.37,500	L.37,500
2	Creación de un centro Comunal para poder realizar eventos	Caserío Buena Vista	3	L.200,000				X		L.50,000	L.75,000	L.75,000
3	Creación de un Mini Parque	Caserío Buena Vista	3	L. 250,000	X	X	X			L.62,500	L.93,750	L.93,750
1	Construcción de una Cancha de Fútbol.	Caserío Pueblo Nuevo	3	L.500,000	X	X	X	X		L.25,000	L.237,500	L.237,500
2	Creación de un Parque.	Caserío Pueblo Nuevo	3	L.500,000	X	X	X	X		L. 125,000	L.187,500	L.187,500
1	Construcción de área recreativa	Caserío EL Ocotillo	3	L.20,000	X	X	X	X		L.5,000	L.7,500	L.7,500
2	Construcción de mini-parque	Caserío EL Ocotillo	3	L.50,000			X			L.12,500	L.18,750	L.18,750
3	Construcción de cancha de futbol	Caserío EL Ocotillo	3	L.90,000	X	X				L.22,500	L.33,750	L.33,750
1	Construcción de parque recreativo.	Aldea El Achiotal	4	L.500,000	X	X	X	X	X	L. 125,000	L.187,500	L.187,500
2	Construcción de cancha multiusos	Aldea El Achiotal	4	L.500,000	X	X	X	X		L. 125,000	L.187,500	L.187,500

3	Construccion de cancha deportiva	Aldea El Achiotal	4	L.200,000	X	X	X	X		L.50,000	L.75,000	L.75,000
1	Construcción de un campo de futbol.	Caserío El Escondido	4	L.500,000	X	X	X	X		L. 125,000	L.187,500	L.187,500
2	Construcción de cancha deportiva.	Caseríos La Puerta- Los Lesquines	4	L.500,000	X	X	X	X	X	L. 125,000	L.187,500	L.187,500
1	Mantenimiento, cerca, ampliacion de El Chorro.	Aldea El Carrizal	4	L.8,000	X	X	X	X	X	L.2,000	L.3,000	L.3,000
2	Construccion del miniparque.	Aldea El Carrizal	4	L.250,000	X	X	X	X	X	L.62,500	L.93,750	L.93,750
3	Mejoramamiento al campo de futbol.	Aldea El Carrizal	4	L.200,000	X	X	X	X	X	L.50,000	L.75,000	L.75,000



Angel Antonio Contreras
Alcalde Municipal
Ident. 0419-1970-00102



Carlos Enrique Erazo
Secretario Municipal
Ident. 0408-1957-00079

4.5 Plan de inversión anual para el 2018

Aprobado por la Corporación Municipal, el Plan de Inversión Anual con las ideas de proyectos extraídas del Plan Plurianual el cual ha sido dividido en proyectos de desarrollo productivo, de desarrollo social, de infraestructura social y los proyectos estratégicos derivados de sus líneas estratégicas, que partiendo de esta simplificación, se ha elegido las ideas de proyectos que han sido incluidas en el presupuesto para el año 2018 y otros proyectos que serán gestionados externamente. Los cuales se detallan de la siguiente manera:

.

PLAN DE INVERSION



DEPARTAMENTO : COPAN
MUNICIPIO : SAN NICOLAS
AÑO: 2018

Nº	Nº de Proyecto	Código/Objeto del Gasto	Nombre del Proyecto	Ubicación Exacta del Proyecto		Presupuesto Estimado	Ejecución Trimestral				Fondos Utilizados	
				Urbano	Rural		I	II	III	IV	Propios	Transferencias
				Barrio / Colonia	Aldea / Caserio							
1	2	3	4	5	6	7	8	9	10	11	12	13
SECTOR DE SALUD												
1.1	09	461	Mantenimiento y reparación de Centro de Salud Rogelio Chacon	San Nicolas		50,000.00	10,000.00	20,000.00	20,000.00	0.00	0.00	50,000.00
1.2	55	461	Construccion de complejo sanitario en edificio municipal	San Nicolas		84,208.20	25,000.00	25,000.00	20,000.00	14,208.20	0.00	84,208.20
SUB TOTAL						134,208.20						134,208.20
SECTOR DE EDUCACION												
2.1	05	461	Reconstruccion de Jardin de Niños Fidel Hector Chinchilla		El Modelo	80,000.00	20,000.00	30,000.00	30,000.00	0.00	0.00	80,000.00
2.2	07	461	Mejoramamiento de escuela Manuel Bonilla		El Achiotal	150,000.00	0.00	70,000.00	80,000.00	0.00	0.00	150,000.00
2.3	08	461	Mantenimiento y reparacion de edificios (Sector educacion)	San Nicolas, San Francisco, Pueblo Nuevo, San Jose y El Progreso	Santa Teresa, El Modelo, Cerro Redondo, El Porvenir, Las Brisas, El Sisin, Nueva Concepcion, El Ocotillo, El Achiotal, El Carrizal, El Escondido	100,000.00	25,000.00	25,000.00	25,000.00	25,000.00	0.00	100,000.00
2.4	10	461	Reconstruccion de Jardin de Niños		Pueblo Nuevo	70,000.00	0.00	35,000.00	35,000.00	0.00	0.00	70,000.00
2.5	15	461	Reposicion de jardin de niños Policarpo Paz Garcia, B° San Nicolas		San Nicolas	500,000.00	0.00	200,000.00	100,000.00	200,000.00	0.00	500,000.00
SUB TOTAL						900,000.00						900,000.00
SECTOR DE SEGURIDAD												
3.1	56	467	Mantenimiento de cancha sintetica, B° San Nicolas		San Nicolas	100,000.00	25,000.00	25,000.00	25,000.00	25,000.00	0.00	100,000.00
3.2	14	467	Mejoramamiento de campo de futbol		El Porvenir	200,000.00	0.00	100,000.00	100,000.00	0.00	0.00	200,000.00
3.3	16	467	Mejoramamiento de Parque Central		San Nicolas	100,000.00	0.00	50,000.00	0.00	50,000.00	0.00	100,000.00
3.4	17	467	Mejoramamiento de areas de recreacion (Parque Infantil)		San Jose	80,000.00	0.00	30,000.00	50,000.00	0.00	0.00	80,000.00
3.5	44	467	Mejoramamiento de estadio de futbol Las Ranas		San Nicolas	150,000.00	35,000.00	50,000.00	30,000.00	35,000.00	0.00	150,000.00
3.6	52	467	Mejoramamiento de campo de futbol		El Carrizal	100,000.00	0.00	70,000.00	30,000.00	0.00	0.00	100,000.00
3.7	53	467	Mejoramamiento de campo de futbol		El Modelo	30,000.00	0.00	30,000.00	0.00	0.00	0.00	30,000.00
3.8	54	467	Mejoramamiento de campo de futbol de la Esc. Manuel Luna Castillo		El Progreso	220,000.00	40,000.00	50,000.00	130,000.00	0.00	0.00	220,000.00
SUB TOTAL						980,000.00						980,000.00
SECTOR SANEAMIENTO												
4.1	25	464	Mantenimiento y reparacion al sistema de agua potable	San Nicolas, San Francisco, Pueblo Nuevo, San Jose, San Cayetano, San Sebastian, El Progreso	De Cerro Redondo a Santa Teresa, de El Modelo a Las Brisas, de Nueva Concepcion pasando por El Porvenir a Casco Urbano	300,000.00	70,000.00	80,000.00	100,000.00	50,000.00	300,000.00	0.00
4.2	75	464	Construccion de sistema de agua en barrio arriba de aldea El Modelo y El Triunfo		El Modelo	100,000.00	0.00	50,000.00	50,000.00	0.00	100,000.00	0.00
4.3	79	464	Construccion de tanque de almacenamiento de agua en Sector Campo Las Ranas		San Nicolas	500,000.00	200,000.00	200,000.00	100,000.00	0.00	0.00	500,000.00
4.4	45	464	Construccion de sistema de agua		Buena Vista	250,000.00	100,000.00	100,000.00	50,000.00	0.00	250,000.00	0.00

Nº	Nº de Proyecto	Código/Objeto del Gasto	Nombre del Proyecto	Ubicación Exacta del Proyecto		Presupuesto Estimado	Ejecución Trimestral				Fondos Utilizados	
				Urbano	Rural		I	II	III	IV	Propios	Transferencias
				Barrio / Colonia	Aldea / Caserío							
1	2	3	4	5	6	7	8	9	10	11	12	13
4.5	27	465	Construccion de sistema de alcantarillado sanitario		El Porvenir	200,000.00	0.00	0.00	100,000.00	100,000.00	200,000.00	0.00
4.6	39	465	Ampliacion alcantarillado sanitario	San Nicolas, San Francisco, Pueblo Nuevo, San Jose, San Cayetano, San Sebastian El Progreso		200,000.00	50,000.00	50,000.00	50,000.00	50,000.00	0.00	200,000.00
4.7	19	465	Construccion de sistema de alcantarillado sanitario		Pueblo Nuevo	200,000.00	0.00	50,000.00	150,000.00	0.00	200,000.00	
SUB TOTAL						1,750,000.00						700,000.00
5						SECTOR ELECTRIFICACION						
5.1	12	481	Electrificacion de campo de Futbol		El Achiotal	180,000.00	0.00	70,000.00	110,000.00	0.00	0.00	180,000.00
5.2	13	481	Electrificacion de desvio		Desvio CA4 hacia Casco Urbano	250,000.00	150,000.00	100,000.00	0.00	0.00	0.00	250,000.00
5.3	18	481	Reparacion de alumbrado publico	San Nicolas, San Francisco, Pueblo Nuevo, San Jose, San Cayetano, San Sebastian El Progreso	Santa Teresa, El Modelo, Cerro Redondo, El Porvenir, Las Brisas, El Sisin, Nueva Concepcion, El Ocotillo, El Achiotal, El Carrizal, El Escondido	150,000.00	70,000.00	10,000.00	45,000.00	25,000.00	0.00	150,000.00
5.4	20	481	Ampliacion servicio de energia electrica en Sector Los Manzanos	San Francisco		150,000.00	0.00	0.00	150,000.00	0.00	0.00	150,000.00
5.5	49	481	Ampliacion servicio energia electrica	San Nicolas, San Francisco, Pueblo Nuevo, San Jose, San Cayetano, San Sebastian El Progreso	Santa Teresa, El Modelo, Cerro Redondo, El Porvenir, Las Brisas, El Sisin, Nueva Concepcion, El Ocotillo, El Achiotal, El Carrizal, El Escondido	196,690.40	50,000.00	60,000.00	40,000.00	46,690.40	0.00	196,690.40
5.6	50	481	Electrificacion con panel solar		Caserio La Laguna, Los Lesquines, La Puerta, El Bijao, Sector El Mono	60,000.00	0.00	35,000.00	25,000.00	0.00	0.00	60,000.00
SUB TOTAL						986,690.40						986,690.40
6						SECTOR RED VIAL						
6.3	30	466	Mejoramiento de calles	San Nicolas, San Francisco, Pueblo Nuevo, San Jose, San Cayetano, San Sebastian El Progreso		344,893.41	150,000.00	100,000.00	70,000.00	24,893.41	344,893.41	0.00
6.4	29	466	Pavimentacion de calle desde propiedad de Sra Enrra Casaca hasta propiedad de Sr. Jesus Bernardo Aguilar	San Francisco		300,000.00		150,000.00	150,000.00		300,000.00	0.00
6.5	40	466	Pavimentacion de calles	San Nicolas		600,000.00	200,000.00	400,000.00	0.00	0.00	0.00	600,000.00
6.6	70	466	Pedrimtado de calle desde propiedad de Sra. Gladis Mejia Aguilar hasta propiedad de Sra. Delmi Tabora	San Francisco		350,000.00	150,000.00	200,000.00	0.00	0.00	350,000.00	0.00
6.7	43	475	Construccion de puente hamaca sobre rio tepemechin		El Carrizal	150,000.00		75,000.00	75,000.00	0.00	150,000.00	0.00

Nº	Nº de Proyecto	Código/Objeto del Gasto	Nombre del Proyecto	Ubicación Exacta del Proyecto		Presupuesto Estimado	Ejecución Trimestral				Fondos Utilizados	
				Urbano	Rural		I	II	III	IV	Propios	Transferencias
				Barrio / Colonia	Aldea / Caserio							
1	2	3	4	5	6	7	8	9	10	11	12	13
6.8	47	475	Reconstruccion de mangas de puentes	El Progreso, San Nicolas, San Francisco, San Cayetano		258,345.20	50,000.00	120,000.00	50,000.00	38,345.20	0.00	258,345.20
6.9	48	475	Mantenimiento y reparacion de carreteras		Santa Teresa, El Modelo, Cerro Redondo, El Porvenir, Las Brisas, El Sisin, Nueva Concepcion, El Ocotillo, El Achiotal, El Carrizal, El Escondido	460,000.00	100,000.00	150,000.00	100,000.00	110,000.00	0.00	460,000.00
SUB TOTAL						2,463,238.61						1,318,345.20
7 SECTOR DE VIVIENDA												
7.1	04	463	Mejoramamiento de viviendas (Instalacion de fogones)	San Nicolas, San Francisco, Pueblo Nuevo, San Jose, San Cayetano, San Sebastian El Progreso	Santa Teresa, El Modelo, Cerro Redondo, El Porvenir, Las Brisas, El Sisin, Nueva Concepcion, El Ocotillo, El Achiotal, El Carrizal, El Escondido	150,000.00	50,000.00	20,000.00	65,000.00	15,000.00	0.00	150,000.00
7.2	24	463	Construccion de viviendas solidarias	San Nicolas, San Francisco, Pueblo Nuevo, San Jose, San Cayetano, San Sebastian El Progreso	Santa Teresa, El Modelo, Cerro Redondo, El Porvenir, Las Brisas, El Sisin, Nueva Concepcion, El Ocotillo, El Achiotal, El Carrizal, El Escondido	450,000.00		200,000.00	100,000.00	150,000.00	450,000.00	0.00
7.3	36	463	Mejoramamiento de viviendas a familias de escasos recursos economicos	San Nicolas, San Francisco, Pueblo Nuevo, San Jose, San Cayetano, San Sebastian El Progreso	Santa Teresa, El Modelo, Cerro Redondo, El Porvenir, Las Brisas, El Sisin, Nueva Concepcion, El Ocotillo, El Achiotal, El Carrizal, El Escondido	400,000.00	100,000.00	100,000.00	100,000.00	100,000.00	0.00	400,000.00
7.4	37	463	Mejoramamiento de viviendas (Instalacion electrica domiciliaria)	San Nicolas, San Francisco, Pueblo Nuevo, San Jose, San Cayetano, San Sebastian El Progreso	Santa Teresa, El Modelo, Cerro Redondo, El Porvenir, Las Brisas, El Sisin, Nueva Concepcion, El Ocotillo, El Achiotal, El Carrizal, El Escondido	200,000.00	50,000.00	30,000.00	100,000.00	20,000.00	0.00	200,000.00
7.5	21	463	Construccion y mejoramiento de vivienda solidaria adecuada para mujeres madres solteras	San Nicolas, San Francisco, Pueblo Nuevo, San Jose, San Cayetano, San Sebastian El Progreso	Santa Teresa, El Modelo, Cerro Redondo, El Porvenir, Las Brisas, El Sisin, Nueva Concepcion, El Ocotillo, El Achiotal, El Carrizal, El Escondido	300,000.00	30,000.00	120,000.00	100,000.00	50,000.00	0.00	300,000.00

Nº	Nº de Proyecto	Código/Objeto del Gasto	Nombre del Proyecto	Ubicación Exacta del Proyecto		Presupuesto Estimado	Ejecución Trimestral				Fondos Utilizados	
				Urbano	Rural		I	II	III	IV	Propios	Transferencias
				Barrio / Colonia	Aldea / Caserío							
1	2	3	4	5	6	7	8	9	10	11	12	13
7.6	57	463	Construccion de letrinas	San Nicolas, San Francisco, Pueblo Nuevo, San Jose, San Cayetano, San Sebastian El Progreso	Santa Teresa, El Modelo, Cerro Redondo, El Porvenir, Las Brisas, El Sisin, Nueva Concepcion, El Ocotillo, El Achiotal, El Carrizal, El Escondido	200,000.00	0.00	100,000.00	100,000.00	0.00	0.00	200,000.00
7.7	70	463	Mejoramiento de viviendas (Construccion de pilas)	San Nicolas, San Francisco, Pueblo Nuevo, San Jose, San Cayetano, San Sebastian El Progreso	Santa Teresa, El Modelo, Cerro Redondo, El Porvenir, Las Brisas, El Sisin, Nueva Concepcion, El Ocotillo, El Achiotal, El Carrizal, El Escondido	150,000.00	25,000.00	40,000.00	50,000.00	35,000.00	0.00	150,000.00
SUB TOTAL						1,850,000.00						1,400,000.00
8	SECTOR DE EDIFICACIONES DE BIENES											
8.1	38	461	Ampliacion y mejoramiento de edificio de la alcaldia municipal		Santa Teresa	450,000.00	250,000.00	150,000.00	50,000.00	0.00	0.00	450,000.00
8.2	34	461	Construccion de Plaza Comercial	San Nicolas		150,000.00	100,000.00	50,000.00	0.00	0.00	0.00	150,000.00
8.3	35	461	Mantenimiento y reparacion de edificios y viviendas	San Nicolas		110,000.00	50,000.00	10,000.00	20,000.00	30,000.00	0.00	110,000.00
8.4	28	461	Remodelacion del centro social Eleazar Murillo	San Nicolas		50,000.00	50,000.00	0.00	0.00	0.00	0.00	50,000.00
8.5	64	461	Construccion de caseta de espera		Desvio Carretera CA4	50,000.00	50,000.00	0.00	0.00	0.00	50,000.00	0.00
SUB TOTAL						810,000.00						760,000.00
TOTAL PLAN DE INVERSION ANUAL						9,874,137.21	2,275,000.00	3,630,000.00	2,775,000.00	1,194,137.21	2,694,893.41	7,179,243.80

V. *Organización para la gestión del plan*

5.1 *Organización social comunitaria*

Actualmente en cada comunidad (barrio, colonia, aldea o caserío) existe un patronato comunitario, organización de vecinos de una comunidad que es tradicional en el medio hondureño, y que, además, es una figura constitucional y que aparece definida en la ley de municipalidades; adicional a los patronatos, existen en las comunidades una diversidad de organizaciones sociales, gremiales, deportivas, religiosas, etc. Las cuales entre si tienen muy poca comunicación y coordinación en el tratamiento de problemas e intereses comunes a la comunidad.

Por lo anterior en el caso de San Nicolás, una de las estrategias a impulsar para fortalecer la organización comunitaria será la revisión de la forma organizacional de los patronatos, de tal manera que los mismos no sean una organización más en la comunidad, sino que articulen al conjunto de organizaciones existentes y sean representativos de la asamblea comunitaria. Esto implicará la preparación y promulgación de una normativa especial que regule la forma organizacional y actuaciones de los patronatos comunitarios a nivel general del municipio, pero también es necesario que cada una de estas organizaciones tenga su propia normativa particular; la primera debe ser aprobada por la corporación municipal y la segunda solicitada a la secretaria de gobernación.

Lo anterior permitirá que el patronato y el conjunto de las organizaciones sean los responsables directos del Plan de Desarrollo Comunitario, entendido este concepto como el proceso de formulación, negociación, ejecución, administración, control, seguimiento y evaluación de cada uno de los proyectos contemplados en el plan, entre otros aspectos que son propios de la gestión. Como parte de esto se organizarán comités específicos por cada eje temático, para que estos sean responsables de la gestión de los proyectos identificados y priorizados.

Con esto la intención es lograr que la propia comunidad sea responsable directo de su desarrollo y destino, y en aquellos aspectos en los cuales no tengan condiciones locales, deben solicitar el apoyo a entes externos encargados del apoyo al desarrollo tales como: La municipalidad, Instituciones gubernamentales y organizaciones privadas de desarrollo.

5.2 *Organización municipal*

La municipalidad tiene su propia forma de organización y administración conforme lo manda la ley de municipalidades, cada una de sus unidades organizacionales tiene un objetivo a cumplir y para una de ellas se definen los resultados que se esperan alcanzar en periodos determinados (generalmente un año). Por primera vez para el 2018 la municipalidad elaborará un plan operativo presupuesto en el cual se consigna la programación de un conjunto de metas- actividades a ser ejecutadas para el logro de los

resultados previstos. Esto en plena concordancia con el presupuesto programado para el periodo.

Como parte de este plan operativo se incorpora el plan de inversión anual para el 2018, elaborado en el marco de este plan de desarrollo como un modelo, y que en los años subsiguientes se hará de la misma manera; esto asegura que la programación de la inversión por cada periodo este enmarcada en los planes operativos anuales y en el presupuesto y que además los proyectos que se contemplan en ese plan de inversión se deriven estrictamente del Plan de Inversión Plurianual y por ende del PDM.

En lo que corresponde a la municipalidad de San Nicolás, aparte de las responsabilidades propias que tiene cada unidad en la gestión institucional municipal, será responsabilidad de la gestión del plan a nivel técnico por parte de la Unidad Técnica Municipal, con el apoyo de la Unidad de Desarrollo Comunitario que recién se está creando para crear las condiciones a nivel de las comunidades y sus organizaciones y proyectos programados en el PDM. En lo referente a la administración de los recursos financieros sean propios o externos esto será responsabilidad de la unidad de tesorería, y las demás cumplirán sus funciones en la gestión de los proyectos de inversión según les corresponda conforme a ley.

En lo referente al seguimiento e impulsión de los proyectos, la Corporación Municipal constituirá seis comisiones de trabajo, que en conjunto serán responsables según sea el caso de los diversos ejes temáticos que son parte del PDM incluyendo las líneas y proyectos estratégicos orientados a alcanzar la visión del municipio. Estas comisiones son las siguientes:

1. Desarrollo Económico
2. Infraestructura Social y Vivienda
3. Seguridad Ciudadana
4. Educación Cultural Artes y deportes
5. Recursos Naturales y ambiente
6. Salud y Grupos Vulnerables

5.3 *Papel institucional*

Como ya se expresó anteriormente, en el municipio hay presencia de 12 instituciones, Plan en Honduras, OCDIH, USAID NEXOS, RNP, Juzgado De Paz, Fundación Jicatuyo, IHCAFE, CEPUDO, PRONADEL, PROHECO, PIR, Municipalidad De San Nicolás.

Por otro lado, la municipalidad está asociada a la Mancomunidad Chortí, que es una Mancomunidad conformada por 10 municipios.

Cada una de estas instituciones ofrece servicios de capacitación, accesoria técnica y algunas asistencias financieras, por lo cual representan potencial apoyo a la gestión del PDM, cada una desde sus propósitos, estrategias de trabajo y disposición para hacer alianzas con la municipalidad para este menester.

El propósito inmediato en la gestión del plan con estas instituciones será la realización de una jornada de socialización en la cual se dará a conocer los resultados del plan, en cuanto a la metodología utilizada, diagnóstico, temas de desarrollo, visión estratégica e ideas de proyecto.

Como producto de esta jornada se espera entablar alianzas estratégicas con cada una de estas instituciones relacionadas con el abordaje a las propuestas de proyectos del PDM y de cada uno de los PDC, según sea el interés de las mismas, Así mismo, a parte de estas se invitarán otras instituciones gubernamentales, OPD's y Cooperantes de tal manera de motivarlas a concertar acciones conjuntas en el marco de este plan.

A Continuación, se muestra el listado de estas instituciones y su intervención por cada comunidad del municipio.

Anexo # 14
Municipalidad de San Nicolás Copán
Presencia Institucional por Comunidad

Nombre de La Comunidad	Instituciones /Programas/Proyectos						
CASCO URBANO	Institución Héctor Mejía Lara	Escuela Manuel Luna Castillo	IHER	COMICACOL	PAAT	Nueva Generación	Unidad de Atención para la Salud
CASERÍO PUEBLO NUEVO	Plan En Honduras			HABITAT			
CASERÍO EL OCOTILLO	Municipalidad de San Nicolás Copán						
ALDEA SANTA TERESA	ANACAFE	Fondo Cafetalero	AHPROCAFE	Municipalidad	IHCAFE	HÁBITAT	
ALDEA EL MODELO	OCDIH	USAID	FINCA	Municipalidad	Cooperativa Cuna Maya		
CASERÍO LAS BRISAS	Municipalidad de San Nicolás Copán				Centro de salud.		
ALDEA EL CARRIZAL	Comisión de Salud		Plan en Honduras		OCDIH		
ALDEA EL ACHIOTAL	Plan Honduras			TIFC			

CASERÍO EL ESCONDIDO	CEPUDO				
ALDEA NUEVA CONCEPCIÓN EL CARMEN	OCDIH	Plan de Honduras		Municipalidad de San Nicolás Copán	
ALDEA EL PORVENIR	Fondo Cafetero Nacional	HABITAT	OCDIH	PRAF	Municipalidad de San Nicolás Copán
CASERÍO EL SISÍN	PROHECO	OCDIH		HABITAT	Municipalidad de San Nicolás Copán

Fuente: Elaboración propia / proyecto FOCAL – JICA

5.4 Gestión de recursos

Lo mencionado en el inciso anterior es parte del proceso de gestión de recursos para la ejecución del plan; sin embargo ello implica, aparte de las ideas programadas con sus presupuestos, la preparación de fichas y perfiles de proyectos, clasificando los mismos según sea su necesidad de financiamiento, por ejemplo, hay una diversidad de proyectos que pueden ser ejecutados con recursos locales, otros con apoyo del gobierno local, y otros en definitiva tendrán que ser gestionados a nivel de gubernamentales y cooperación.

Adicional a la realización de la socialización del plan se remitirán resúmenes del PDM y de fichas de proyectos a diversos cooperantes para motivarlos en apoyar la ejecución del plan. Es de recalcar que cada uno de los proyectos tiene un presupuesto aproximado en donde se definen los montos según su costo, incluyendo lo correspondiente a la contraparte local-comunitaria, lo municipal y lo solicitado externamente si esto último fuera el caso.

En lo referente a la administración de recursos de inversión, la municipalidad a ganado suficiente experiencia mediante la ejecución de una diversidad de proyectos, tanto con recursos propios, como recursos negociados con entes del estado (FHIS y ERP), y recursos negociados con cooperantes teniendo como ejemplo a la AECI y La embajada de Japón.

Los recursos financieros son administrados directamente por la unidad de tesorería municipal con forme las normas presupuestaria y de procedimientos administrativos, que anualmente son aprobadas por la corporación municipal, incluyendo la aplicación de la ley de contratación del estado y las disposiciones del tribunal superior de cuentas, de acuerdo, con otras disposiciones normativas de los casos de entes no Gubernamentales.

En otros casos se aprovechara la experiencia tenida con los proyectos PEC (Proyectos Ejecutados por la Comunidad), con financiamiento FHIS, en estos casos los recursos serán transferidos a las comunidades y sus organizaciones responsables; las cuales organizarán comités de finanzas, harán apertura de cuenta de cheques, llevarán sistemas contables y prepararán informes mensuales y de liquidación de final de proyectos. En estos casos el papel de la municipalidad será de supervisar, auditor externo y recepción del bien construido a satisfacción.

Plan de comunicación

A efectos que el PDM se convierta en un instrumento de gestión y por tanto de conocimiento general para la sociedad del territorio del municipio, para el gobierno central y la cooperación, se requiere de una estrategia de socialización del mismo de modo que los diversos actores se apropien del plan. Por lo anterior, se ha diseñado un plan mínimo de comunicación bajo los siguientes aspectos:

Objetivo general:

Socializar el PDM de San Nicolás y su importancia en el desarrollo territorial municipal.

Objetivo específico:

1. Dar a conocer los principales problemas identificados, la visión compartida, misión del municipio, las líneas y propuestas de proyectos estratégicos y los temas de desarrollo para impulsar el desarrollo del municipio.
2. Lograr compromisos de la sociedad civil, instituciones privadas y organismos cooperantes para la ejecución del PDM.
3. Incidir ante el gobierno central para obtener el apoyo en la ejecución de proyectos a través del fondo de la ERP.

Entre las actividades principales para socializar el plan tenemos la realización de cabildos abiertos informativos, elaboración y distribución de trifolios, espacios radiales, televisivos y periodísticos, visitas a organismos cooperantes, montaje de ferias de proyectos y la creación de la página Web. El presupuesto estimado para la ejecución del plan mínimo de comunicación es de Lps. 162,000.00.

CRONOGRAMA DE ACTIVIDADES

Nº	Actividad	Unidad medida	A S O N D					Total	Responsables	Costos
			A	S	O	N	D			
1	Socialización del plan a las diferentes comunidades	Jornadas	X	X				6	Alcalde y UTM	L. 40,000
2	Cabildos abiertos informativos a nivel municipal	Cabildos	X	X	X			3	UTM	L. 20,000
3	Elaboración y distribución de trifolios sobre el contenido del plan	Trifolios		X	X	X		2000	UTM	L. 15,000
4	Elaboración de afiches motivacionales sobre el plan	Afiches			X			1000	UTM	L. 7,000
5	Presentaciones a organismos cooperantes y gubernamentales	Visitas			X	X	X	12	Alcalde y UTM	L. 20,000
6	Realización de feria de proyectos	Feria					X	1	UTM	L. 50,000
7	Actualización de página Web	Sitio Web				X	X	1	Alcalde y UTM	L. 10,000
TOTAL DE COSTOS									L. 162,000	

5.4 Viabilidad

Social: la preparación de este plan hace la diferencia en relación al plan anterior en el sentido que el plan 2010-2020 se estructuró sobre la base de los planes de acción comunitaria (PAC), que en esencia se realizaron con una mínima participación comunitaria para consultarles cuáles eran los principales problemas por comunidad e identificar las ideas de proyecto necesarias para solventar los mismos de los que en conjunto se identificaban de 8 a 12 ideas de proyecto, con el agravante que los PAC nunca se lo devolvieron a la comunidad.

La diferencia con este nuevo proceso es que el PDM se construye a partir de la preparación de los Planes de Desarrollo Comunitario (PDC), proceso que implicó la preparación de una línea de base comunitaria participativa, la identificación de líderes comunitarios facilitadores, la capacitación de estos líderes en la metodología PDC, la realización de tres a cinco asamblea por comunidad para analizar los resultados de la línea de base e identificar ideas de proyectos, la consolidación del plan por el equipo facilitador, y sobre esta base preparar los planes zonales, el plan plurianual y planes anuales.

Por tanto podemos concluir que el proceso de gestión del PDM y de los PDC tiene una alta viabilidad social porque en el mismo ha existido una participación efectiva de la base social comunitaria de los líderes y las autoridades municipales, cuestión que pueden corroborarse con los listados y las certificaciones de puntos de acta.

Financiero: Muchos de los proyectos identificados en los PDC son ejecutables con recursos locales, sin necesidad de obtención de recursos externos, más que el compromiso de sus líderes y de sus organizaciones de querer impulsarlos para mejorar las condiciones económicas y sociales comunitarias.

En lo que respecta a proyectos de mayor requerimiento financiero las municipalidades tienen diversas fuentes de financiamiento con lo cual es posible impulsar la gestión de las ideas de proyectos contempladas en el plan; de hecho en promedio la municipalidad de San Nicolás Copán ejecuta anualmente un promedio de 50 a 60 proyectos de inversión bajo un monto promedio de Lps. 4,364,710.19 entre estas fuentes tenemos: Ingresos corrientes, transferencia del 5% del gobierno central, asignaciones del FHIS, asignaciones de la ERP y apoyo de algunos Cooperantes.

Sin embargo hay que reconocer que la cantidad de proyectos identificadas, no solo en el plan plurianual, sino otros que conforman el banco municipal de proyectos (Planes Zonales y PDC), son demasiados si los compramos con la disponibilidad financiera local y municipal, por lo que será necesario motivar a la cooperación externa para atraer nuevos recursos al municipio.

Técnico: La mayoría de los proyectos son del tipo social y de infraestructura, un poco menos el tipo productivo, no obstante en estos tres tipos de proyectos existen localmente alguna disponibilidad de recursos tecnológicos para impulsar los mismos principalmente en lo que se refiere a recursos humanos, equipamiento, mobiliario, Conocimiento e insumos productivos, sin embargo en aquellos insumos que no se obtengan localmente es posible obtenerlos en Santa Rosa de Copán, distante a 42.9 Km. O sino en San Pedro Sula distante a 128.0 km. siendo esta la segunda ciudad del país y considerada la ciudad industrial.

5.5 Limitantes y riesgos

Limitantes:

- La municipalidad no dispone del suficiente recurso humano a nivel técnico que apoye la gestión de los proyectos, considerando la cantidad de los mismos (Solo hay un técnico para la UTM)
- A pesar del esfuerzo y ejercicio realizado en proceso de planificación comunitaria, la mayoría de la población no está consiente ni posee una cultura de solidaridad y voluntariado en la ejecución de proyectos comunitarios.
- Los ingresos corrientes municipales son de, Lps. 3, 718,379.80 lo que afecta el uso de recursos para inversión.
- En la mayoría de la población no existe una cultura empresarial y hay muy poco recurso humano con formación secundaria en el campo contable administrativo, lo cual afecta los emprendimientos a nivel productivo.

Riesgos:

- Que el sectarismo político entre líderes comunitario afecte la gestión e impulsión de los proyectos.
- Que a pesar del interesante esfuerzo participativo de planificación comunitaria, la mayoría de la población no haya entendido que el plan es un instrumento de gestión de la propia comunidad, y continúen asumiendo posiciones paternalistas en espera de que afuera les vayan a resolver sus necesidades.
- Que no se logre cohesionar las organizaciones existentes en las comunidades, incluyendo líderes de la sociedad civil no organizada, lo cual afecta la no consolidación de una instancia comunitaria que lidere la gestión del PDC.
- Que el nuevo gobierno municipal no asuma con convicción la necesidad de promover el desarrollo municipal sobre la base del PDM.
- Que las instituciones existentes en el municipio no logren concertar apoyo y acciones conjuntas con la municipalidad y las comunidades.

5.8 Costos y financiamiento

Costos:

Para efectos de ilustración los costos los hemos calculado a tres niveles:

- A nivel de los PDC por cada comunidad
- A nivel de los Planes Zonales
- A nivel del Plan Plurianual (por ejes temáticos)

Los dos primeros cálculos tienen el propósito de conocer cuál es el verdadero costo, a precios actuales, para solventar los problemas y demandas que tienen el conjunto de comunidades del municipio, igual podemos decir en lo referente a los planes zonales, este último considerando una priorización con relación al conjunto de los primeros. No obstante, para tener una estimación de los proyectos priorizados a nivel del municipio se ha realizado el cálculo de costos solamente del plan plurianual, por cada eje temático, que representan el conjunto de proyecto priorizados a este nivel sobre la base de los planes zonales. A continuación se muestran los resultados:

Por PDC (PLAN DESARROLLO COMUNITARIO)

Nº	Comunidades	# de Proyectos	Costo total
1	CASCO URBANO	50	L. 19,833,000
2	CASERÍO PUEBLO NUEVO	35	L.5,898,199
3	CASERÍO EL OCOTILLO	40	L.3,489,000
4	CASERIO BUENA VISTA	36	L.4,843,699
5	ALDEA EL MODELO	51	L.4,276,713
6	CASERÍO LAS BRISAS	58	L.4,870,730
7	ALDEA SANTA TERESA	33	L.3,475,139
8	CASERIOS PLAN DE CEIBO-BORBOLLON Y LOS MESCALES	38	L.6,430,338
9	ALDEA CERRO REDONDO	48	L.8,859,100
10	CASERIO EL RESUMIDERO	44	L.4,222,000
11	CASERIO TRES CRUCES-SUNCERCA	37	L.2,242,000
12	ALDEA EL CARRIZAL	59	L.10,900,131
13	ALDEA EL ACHIOTAL	49	L.6,621,826
14	CASERIOS LA PUERTA-LOS LESQUINES	47	L.3,655,739
15	CASERIO EL BIJAO	33	L.2,155,500
16	CASERÍO EL ESCONDIDO	51	L.4,885,000
17	ALDEA NUEVA CONCEPCIÓN EL CARMEN	38	L.3,450,713
18	ALDEA EL PORVENIR	63	L.11,979,513
19	CASERÍO EL SISÍN	45	L.8,853,000
TOTAL		855	L.120,941,340

Fuente: Elaboración propia Técnico facilitador

Por Zona Territorial (PZT):

Zonas	# de Proyectos	Costo total
Zona 1	309	L.34,376,020
Zona 2	146	L.24,283,226
Zona 3	161	L.34,063,898
Zona 4	239	L.28,218,196
Total	855	L.120,941,340

Fuente: Elaboración propia Técnico facilitador

Por eje temático y línea estratégica: (Plan Plurianual)

A nivel del plan plurianual los costos globales requeridos son de L.130,333,240 distribuidos por eje temático como se observa en el siguiente cuadro, donde se muestra que los ejes que más demandan recursos son: vivienda, agua y saneamiento, ordenamiento territorial y turismo.

Por eje temático y línea estratégica	N° / Tipo de Proyectos			Costo total			
	Sociales	Product.	Infraes	Desarrollo Social	Desarrollo Productivo	Infraestructura Social	Total
Ordenamiento Territorial	19	27	36	L.1,235,500	L.4,544,000	L.4,857,400	L.10,636,900
Salud y Nutrición	45	3	10	L.4,182,918	L. 78,000	L.2,664,000	L. 6,924,918
Educación	45	3	15	L.5,571,730	L. 180,000	L.1,731,000	L.7,482,730
Recursos Naturales y Ambiente	39	17	6	L.2,427,200	L.218,000	L. 1,140,000	L.3,785,200
Grupo Vulnerable Tercera Edad	25	3	8	L.3,266,000	L.27,000	L. 2,150,000	L.5,443,000
Grupo Vulnerable Mujeres	18	14	0	L.514,000	L. 772,000	0	L.1,286,000
Grupo Vulnerable Niñez y Juventud	37	12	14	L.2,235,000	L.604,000	L. 4,156,000	L.6,995,000
Vivienda	74	0	0	L.28,137,439	0	0	L.28,137,439
Agua y Saneamiento	25	0	28	L.2,619,500	0	L. 9,759,000	L.12,378,500
Economía	14	37	4	L.1,325,000	L. 2,258,213	L. 1,606,000	L.5,189,213
Seguridad Alimentaria	13	43	0	L. 1,957,000	L.2,443,813	0	L.4,400,813
Tierra	9	44	3	L. 2,570,713	L.2,635,675	L. 520,000	L.5,726,388
Participación	25	6	1	L. 204,000	L.512,000	L.140,000	L.856,000
Seguridad Ciudadana	23	1	1	L. 1,509,000	L.60,000	L.20,000	L. 1,589,000
Infraestructura Social	20	0	47	L.1,839,000	0	L.7,696,426	L.9,535,426
Turismo	3	5	33	L.59,000	L.541,000	L.10,849,713	L.11,449,713
Crear una estrategia con un equipo técnico capaz para abordar los temas de Ordenamiento Territorial y turismo en el Municipio.	2	0	1	L. 300,000	0	L. 300,000	L.600,000
Fortalecer los procesos de prevención en el tema	5	0	1	L.650,000	0	L. 1,000,000	L.1,650,000

de salud incorporando los aspectos de seguridad alimentaria y la escasez de agua del municipio.							
Fortalecer la gestión para la captación de recursos en el tema de educación e infraestructura social.	1	1	1	L. 60,000	L. 700,000	L. 70,000	L.830,000
Implementación de un proceso que potencie la producción y comercialización de productos del municipio con énfasis en la generación de fuentes de empleo.	0	4	0	0	L.2,950,000	0	L.2,950,000
Revisar e implementar el plan de acción de la mesa técnica de seguridad.	4	0	0	L.387,000	0	0	L.387,000
Revisión e implementación de la política de vivienda.	1	0	0	L. 1,500,000	0	0	L. 1,500,000
Diseñar e implementar una estrategia para fortalecer las estructuras comunitarias del municipio.	3	0	0	L. 300,000	0	0	L. 300,000
Diseñar e implementar una estrategia que atienda eficazmente los temas ambientales.	3	0	0	L. 300,000	0	0	L. 300,000
TOTAL	453	220	209	L.63,150,000	L. 18, 523,701	L.48,659,539	L.130,333,240

Financiamiento:

Los costos anteriores se financiarán en los siguientes porcentajes: un 25% con fondos locales (fondos comunitarios), un 35% con fondos municipales (ingresos corrientes y de la transferencia) y la diferencia con fondos externos (Asociación CEPUDO, Mancomunidad CHORTI, Fondo Cafetero Nacional, Misión Bautista Norteamericana, Fundación Jicatuyo, IHCAFE, Hábitat para la Humanidad, USAID NEXOS y PIR FHIS y otros cooperantes)

Por eje temático y línea estratégica	Costo total	Fuente de financiamiento		
		Local	Municipal	Externo
Ordenamiento Territorial	L.10,636,900	L. 2,659,224	L.3,988,838	L.3,988,838
Salud y Nutrición	L. 6,924,918	L. 1,731,230	L.2,596,844	L.2,596,844
Educación	L.7,482,730	L. 1,870,682	L. 2,806,024	L. 2,806,024
Recursos Naturales y Ambiente	L.3,785,200	L.946,300	L.1,419,450	L.1,419,450
Grupo Vulnerable Tercera Edad	L.5,443,000	L.1,360,750	L.2,041,125	L.2,041,125
Grupo Vulnerable Mujeres	L.1,286,000	L.321,500	L.482,250	L.482,250
Grupo Vulnerable Niñez y Juventud	L.6,995,000	L.1,748,750	L. 2,623,125	L. 2,623,125
Vivienda	L.28,137,439	L.7,034,359.7	L.10,551,539.6	L.10,551,539.6
Agua y Saneamiento	L.12,378,500	L.3,094,625	L.4,641,937.5	L.4,641,937.5
Economía	L.5,189,213	L.1,297,303.2	L.1,945,954.8	L.1,945,954.8
Seguridad Alimentaria	L.4,400,813	L.1,100,203.2	L.1,650,304.8	L.1,650,304.8
Tierra	L.5,726,388	L.1,431,597	L.2,147,395.5	L.2,147,395.5
Participación	L.856,000	L.214,000	L.321,000	L.321,000
Seguridad Ciudadana	L. 1,589,000	L.397,250	L.595,875	L.595,875
Infraestructura Social	L.9,535,426	L.2,383,856.5	L.3,575,784.7	L.3,575,784.7
Turismo	L.11,449,713	L.2,862,428.2	L.4,293,642.3	L.4,293,642.3
Crear una estrategia con un equipo técnico capaz para abordar los temas de Ordenamiento Territorial y turismo en el Municipio.	L.600,000	L.155,000	L.217,500	227,500
Fortalecer los procesos de prevención en el tema de salud incorporando los aspectos de seguridad alimentaria y la escasez de agua del municipio.	L.1,650,000	L.205,000	L.132,500	L.1,312,500
Fortalecer la gestión para la captación de recursos en el tema de educación e infraestructura social.	L.830,000	L.83,000	L.41,000	L.705,500
Implementación de un proceso que potencie la producción y comercialización de productos del municipio con énfasis en la generación de fuentes de empleo.	L.2,950,000	L.295,000	L.147,500	L.2,507,500
Revisar e implementar el plan de acción de la mesa técnica de seguridad.	L.387,000	L.110,000	L.110,000	L.167,000
Revisión e implementación de la política de vivienda.	L. 1,500,000	L.375,000	L.375,000	L.750,000
Diseñar e implementar una estrategia para fortalecer las estructuras comunitarias del municipio.	L. 300,000	L.90,000	L.90,000	L.120,000
Diseñar e implementar una estrategia que atienda eficazmente los temas ambientales.	L. 300,000	L.90,000	L.90,000	L.120,000
Total	L.130,333,240	L.32,201,585	L.46,540,565	L.51,591,090

9.9. Seguimiento y evaluación

Seguimiento

El concepto de seguimiento en palabras sencillas implica determinar o comprobar si lo programado ha sido ejecutado y en que magnitud, esto nos permite establecer porcentualmente el nivel de avance o ejecución de un plan; hay que aclarar que un alto nivel de ejecución, no implica necesariamente haber alcanzado los objetivos previstos, por ello es necesario realizar la evaluación.

Para el seguimiento de este plan se constituirá un equipo conformado por los técnicos de la UTM y la UDSC, junto con dos representantes de la corporación municipal quienes serán los responsables de analizar semestralmente los avances en la ejecución del plan.

Para esto prepararan un cuadro sencillo, tomando como base el plan de inversión anual y el plan plurianual y establecerá cuales de los proyectos programados se han ejecutado o no, y sobre la base de un puntaje definir el nivel de ejecución conforme los periodos programados; este cuadro resumen deberá acompañarse de un breve análisis de los resultados y las limitantes y recomendaciones que el comité le hace a la corporación municipal. Este informe deberá de ir acompañado de un resumen de la ejecución financiera por cada proyecto preparado por la unidad de tesorería.

Evaluación

Con apoyo de la unidad técnica de la Mancomunidad Chorti, la UTM preparara un mínimo de indicadores de efecto y de impacto por cada proyecto programado (Estos indicadores serán unos de los requisitos a contemplar en el perfil del proyecto que se elabore para la gestión del mismo).

El proceso de evaluación implicara determinar el nivel de efectos e impactos alcanzados en la ejecución de cada proyecto según los objetivos definidos para cada uno de ellos. En este caso deberá definirse una valoración por cada indicador correspondiente a cada proyecto a fin de establecer porcentualmente el nivel de logro alcanzado por cada uno y por el conjunto de ellos y de esta manera determinar los resultados generales de evaluación en la gestión del plan. Este ejercicio se realizara anualmente e igual será presentado a la corporación municipal y en cabildo abierto.



Anexos



*Indicadores de línea de
base del Municipio y
por Comunidad*



Anexo A
Municipio de San Nicolás, Copán
Indicadores Socioeconómicos de la comunidad vs. Municipio

COMUNIDAD: CASCO URBANO

Indicadores de línea de base	Comunidad		Municipal	
	CASCO URBANO		2015	
	Cant	%	Cant	%
<i>Población total</i>	2749	100	7102	100
<i>Población femenina</i>	1681	61.1	3613	50.87
<i>Población masculina</i>	0	0.0	3489	49.13
<i>Densidad Poblacional</i>				96.80
<i>Promedio de personas por vivienda</i>		3.82		4.15
<i>Población menor de 1 año</i>	56	2.03	178	2.51
<i>Población ubicada en el rango de 1 a 4 años</i>	191	6.95	580	8.17
<i>Población ubicada en el rango de 5 a 12 años</i>	463	16.84	1250	17.60
<i>Población ubicada en el rango de 13 a 18 años</i>	394	14.33	1102	15.52
<i>Población ubicada en el rango de 19 a 30 años</i>	509	18.52	1457	20.52
<i>Población ubicada en el rango de 31 a 50 años</i>	650	23.64	1490	20.98
<i>Población ubicada en el rango de 51 a 64 años</i>	236	8.58	575	8.10
<i>Población ubicada en el rango de 65 años y más</i>	251	9.13	470	6.62
<i>Población en edad de trabajar (PET)</i>	2242	81.56	5587	78.67
<i>Población económicamente activa (PEA)</i>		0.00	3124	55.92
<i>Población económicamente activa (PEA)</i>	1238	55.22	3124	55.92
<i>Población económicamente activa (PEA) ocupada</i>	1054	85.14	2639	84.48
<i>Población económicamente activa (PEA) desocupada</i>	184	17.46	485	15.52
<i>Población económicamente inactiva</i>	1003	44.74	2463	44.08
<i># promedio de hogares con ingresos diario per cápita menor a \$ 1.00 (promedio familiar de 4.15 miembros)</i>				
<i># hogares que ingresos les ajusta para alimentarse los 3 tiempos</i>	614	69.14	1454	84.93
<i># familias que ingresos les ajusta para alimentarse solo 2 tiempos</i>	98	11.04	242	14.14
<i># familias que los ingresos les ajusta para alimentarse solo 1 tiempo</i>	7	0.79	21	1.23
<i># familias que reciben remesas</i>	111	12.50	210	12.27
<i># familias que trabajan por cuenta propia la tierra</i>	197	22.18	782	45.68
<i># familias trabajan tierra totalmente pagada</i>	154	78.17	518	66.24
<i># familias trabajan en tierra alquilada y prestada</i>	51	25.89	293	37.47

<i># familias que producen alimentos</i>	174	88.32	731	93.48
<i># viviendas donde trabaja una persona por familia</i>	164	83.25	570	72.89
<i># viviendas donde trabajan dos persona por familia</i>	24	12.18	129	17.65
<i># de niños en edad de estudiar</i>	1138	100.00	3173	100
<i># de niños en edad escolar que actualmente estudian</i>	621	54.57	1593	50.20
<i>Niños en edad escolar que actualmente no estudian</i>	517	45.43	1580	49.80
<i># de niños en edad preescolar (de 4 a 6 años)</i>	85	7.47	0	0.00
<i># de niños que están estudiando preescolar</i>	70	82.35	181	2.51
<i># de niños en edad de estudiar primaria (7 a 12 años)</i>	59	5.18	0	0.00
<i># de niños que estudian primaria</i>	297	47.83	927	65.27
<i>Población que representa fuerza de trabajo emergente (13 a 18 años)</i>	54	4.75	0	0.00
<i>Fuerza de trabajo emergente que concluyó la primaria (13 a 18 años)</i>	485	78.10	1114	50.2
<i># de niños en edad de estudiar plan básico (13 a 15 años)</i>	28	2.46	0	0.00
<i># de niños que actualmente cursan plan básico</i>	144	23.19	273	14.14
<i># de niños en edad de estudiar diversificado (16 a 18 años)</i>	26	2.28	238	7.50
<i># de niños que actualmente cursan diversificado</i>	70	11.27	113	47.48
<i># de jóvenes en edad de estudiar la universidad 19 a 23 años)</i>	39	3.43	36	1.13
<i># de jóvenes que actualmente cursan la universidad</i>	22	56.41	24	66.67
<i># de hombres en edad de trabajar</i>	1037	46.25	2720	48.68
<i># de mujeres en edad de trabajar</i>	1204	53.70	2867	51.32
<i>% de mujeres que trabajan remuneradamente (ocupación)</i>	345	32.73	723	27.40
<i>% de hombres que trabajan remuneradamente (ocupación)</i>	662	62.81	1916	72.60
<i># de madres solteras/ hogares</i>	193	26.84	393	18.63
<i># de niños menores o iguales a 4 años</i>	41	1.49	0	0.00
<i># de niños muertos menores de 4 años en el 2014</i>	0	0.00	1	0.00
<i>Tasa de mortalidad infantil en menores de 5 años</i>		0.00		0.00
<i># de hogares donde planifica la pareja</i>	219	30.46	587	34.29
<i># de hogares que usa el método de Ritmo</i>	17	7.76	42	7.16
<i># de hogares que usa el método de DIU</i>	13	5.94	45	7.67
<i># de hogares que usa el método de Pastilla</i>	46	21.00	111	18.91
<i># de hogares que usa el método de Preservativo</i>	1	0.46	5	0.85
<i># de hogares que usa el método de Inyección</i>	75	34.25	245	41.74
<i># de hogares que usa el método de Operación</i>	68	31.05	141	24.02
<i># de Mujeres Operadas</i>	68	31.05	141	100.00
<i># de Hombres Operados</i>	0	0.00	0	0.00
<i>Total de niños / niñas nacidos en el 2014</i>	41	100.00	171	100.0
<i>% de partos atendidos por enfermeras</i>	4	9.76	15	8.77
<i>% de partos atendidos por parteras</i>	1	2.44	2	1.17

<i>% de partos atendidos por médicos</i>	46	112.20	147	85.96
<i>Tasa de desnutrición menores de 5 años</i>				
<i># de madres murieron antes, durante o posparto en el 2014.</i>	0	0.00	0	0.00
<i>Tasa de mortalidad materna por mil partos atendidos.</i>		0.00		0.00
<i># de personas se enfermaron de paludismo durante el 2014</i>	1	0.04	9	0.13
<i># de personas enfermaron de dengue clásico en el 2014</i>	161	5.86	532	7.49
<i># de personas se enfermaron de IRAS durante el 2014</i>	174	6.33	686	9.66
<i># de personas enfermaron de dengue hemorrágico el 2014</i>	1	0.04	6	0.08
<i># de personas se enfermaron de chagas durante el 2014</i>	1	0.04	1	0.01
<i># de personas se enfermaron de tuberculosis el 2014</i>	0	0.00	0	0.00
<i># de niños con discapacidad (1 a 18 años)</i>	60	2.18	131	1.84
<i># de Viviendas con servicio de Agua de pozo propio</i>	8	1.11	138	8.06
<i># de Viviendas con servicio de Agua domiciliar de pozo comunal.</i>	190	26.43	521	30.43
<i># de Viviendas con servicio de Agua de rio o quebrada</i>	5	0.70	112	6.54
<i># de viviendas con servicio de agua domiciliar con acueducto</i>	663	92.21	1363	79.61
<i># de viviendas con acceso a eliminación de excretas</i>	619	86.09	1294	75.58
<i># de viviendas con servicio de alcantarillado</i>	590	82.06	1090	63.67
<i># de viviendas con letrinas</i>	29	4.03	204	11.92
<i># de viviendas con servicio de energía eléctrica domiciliar</i>	666	92.63	1401	81.83
<i># de viviendas con teléfono HONDUTEL</i>	33	4.59	36	2.10
<i># de viviendas con teléfono celular</i>	636	88.46	1446	84.46
<i># total de edificaciones</i>	949	100.00	4587	100
<i># de edificaciones públicas y privadas</i>	92	9.69	2432	53.02
<i># de viviendas</i>	859	90.52	2155	46.98
<i># de viviendas desocupadas</i>	140	16.30	438	20.32
<i># de viviendas ocupadas</i>	719	83.70	1717	79.68
<i># de familias con vivienda propia totalmente pagada</i>	580	80.67	1385	80.90
<i># de viviendas de propiedad del hombre</i>	326	56.21	904	65.27
<i># de viviendas de propiedad de la mujer</i>	225	38.79	422	30.47
<i># de viviendas de propiedad de ambos</i>	29	5.00	59	4.26
<i># de familias con vivienda propia pagando</i>	5	0.70	15	0.88
<i># de familias alquilando vivienda</i>	60	8.34	93	5.43
<i># de familias con vivienda cedida o prestada</i>	74	10.29	224	13.08
<i># de familias con viviendas de adobe</i>	460	63.98	1090	63.67
<i># de familias con viviendas de Bloque</i>	190	26.43	345	20.15
<i># de familias con viviendas de Bahareque</i>	49	6.82	158	9.23
<i># de familias con viviendas de Madera</i>	2	0.28	80	4.67
<i># de familias con viviendas de Desperdicios</i>	0	0.00	10	0.58

<i># de familias con viviendas de Ladrillo</i>	8	1.11	24	1.40
<i># de viviendas en buenas condiciones</i>	105	14.60	157	9.17
<i># de viviendas en regulares condiciones</i>	445	61.89	1009	58.94
<i># de viviendas en malas condiciones</i>	39	5.42	551	32.18
<i># de viviendas que no tienen repello</i>	237	32.96	797	46.55374
<i># de viviendas tienen piso de tierra</i>	96	13.35	473	27.63
<i># de viviendas sin cielo falso</i>	586	81.50	1447	84.52
<i># de viviendas con techo en mal estado</i>	90	12.52	401	23.42
<i># de viviendas con una pieza</i>	51	7.09	781	45.62
<i># de viviendas con dos piezas</i>	51	7.09	664	38.79
<i># de viviendas con tres piezas</i>	171	23.78	221	12.91
<i># de viviendas sin baño</i>	102	14.19	446	26.05
<i># de viviendas con una familia</i>	657	91.38	1591	92.93
<i># de viviendas utiliza electricidad para cocinar</i>	88	12.24	107	6.25
<i># de viviendas utiliza el gas volátil para cocinar</i>	171	23.78	204	11.92
<i># de viviendas utiliza kerosén para cocinar</i>	4	0.56	7	0.41
<i># de viviendas utiliza leña para cocinar</i>	246	34.21	1568	91.59
<i># de viviendas que tienen una pieza como dormitorio</i>	252	35.05	781	45.62
<i># de hogares donde los hombres participan en organizaciones (mayor 18)</i>	131	18.22	372	21.73
<i># de hogares donde las mujeres participan en organizaciones (mayor 18)</i>	248	34.49	482	28.15



Anexo B
Municipio de San Nicolás, Copán
Indicadores Socioeconómicos de la comunidad vs. Municipio
Caserío Pueblo Nuevo

Indicadores de línea de base	Comunidad		Municipal	
	Caserío Pueblo Nuevo		2015	
	Cant	%	Cant	%
<i>Población total</i>	250	100	7102	100
<i>Población femenina</i>	124	49.6	3613	50.87
<i>Población masculina</i>	126	50.4	3489	49.13
<i>Densidad Poblacional</i>				96.80
<i>Promedio de personas por vivienda</i>		4.31		4.15
<i>Población menor de 1 año</i>	9	3.60	178	2.51
<i>Población ubicada en el rango de 1 a 4 años</i>	29	11.60	580	8.17
<i>Población ubicada en el rango de 5 a 12 años</i>	60	24.00	1250	17.60
<i>Población ubicada en el rango de 13 a 18 años</i>	32	12.80	1102	15.52
<i>Población ubicada en el rango de 19 a 30 años</i>	50	20.00	1457	20.52
<i>Población ubicada en el rango de 31 a 50 años</i>	37	14.80	1490	20.98
<i>Población ubicada en el rango de 51 a 64 años</i>	15	6.00	575	8.10
<i>Población ubicada en el rango de 65 años y más</i>	18	7.20	470	6.62
<i>Población en edad de trabajar (PET)</i>	170	68.00	5587	78.67
<i>Población económicamente activa (PEA)</i>	88	51.76	3124	55.92
<i>Población económicamente activa (PEA) ocupada</i>	79	89.77	2639	84.48
<i>Población económicamente activa (PEA) desocupada</i>	9	11.39	485	15.52
<i>Población económicamente inactiva</i>	82	48.24	2463	44.08
<i># promedio de hogares con ingresos diario per cápita menor a \$ 1.00 (promedio familiar de 4.15 miembros)</i>				
<i># hogares que ingresos les ajusta para alimentarse los 3 tiempos</i>	37	63.79	1454	84.93
<i># familias que ingresos les ajusta para alimentarse solo 2 tiempos</i>	19	32.76	242	14.14
<i># familias que los ingresos les ajusta para alimentarse solo 1 tiempo</i>	2	3.45	21	1.23
<i># familias que reciben remesas</i>	4	6.90	210	12.27
<i># familias que trabajan por cuenta propia la tierra</i>	30	51.72	782	45.68
<i># familias trabajan tierra totalmente pagada</i>	5	16.67	518	66.24
<i># familias trabajan en tierra alquilada y prestada</i>	27	90.00	293	37.47

# familias que producen alimentos	31	103.33	731	93.48
# viviendas donde trabaja una persona por familia	26	86.67	570	72.89
# viviendas donde trabajan dos persona por familia	2	6.67	129	17.65
# de niños en edad de estudiar	119	100.00	3173	100
# de niños en edad escolar que actualmente estudian	65	54.62	1593	50.20
Niños en edad escolar que actualmente no estudian	54	45.38	1580	49.80
# de niños en edad preescolar (de 4 a 6 años)	15	12.61	332	10.46
# de niños que están estudiando preescolar	14	93.33	181	54.52
# de niños en edad de estudiar primaria (7 a 12 años)	45	37.82	918	28.93
# de niños que estudian primaria	39	86.67	927	100.98
Población que representa fuerza de trabajo emergente (13 a 18 años)	32	26.89	1102	34.73
Fuerza de trabajo emergente que concluyó la primaria (13 a 18 años)	15	46.88	1114	101.0889292
# de niños en edad de estudiar plan básico (13 a 15 años)	19	15.97	576	18.15
# de niños que actualmente cursan plan básico	8	42.11	273	47.40
# de niños en edad de estudiar diversificado (16 a 18 años)	13	10.92	238	7.50
# de niños que actualmente cursan diversificado	2	15.38	113	47.48
# de jóvenes en edad de estudiar la universidad 19 a 23 años)	18	15.13	36	1.13
# de jóvenes que actualmente cursan la universidad	1	5.56	24	66.67
# de hombres en edad de trabajar	83	48.82	2720	48.68
# de mujeres en edad de trabajar	87	51.18	2867	51.32
% de mujeres que trabajan remuneradamente (ocupación)	18	22.78	723	27.40
% de hombres que trabajan remuneradamente (ocupación)	61	77.22	1916	72.60
# de madres solteras/ hogares	13	22.41	393	18.63
# de niños menores o iguales a 4 años	38	15.20	758	10.67
# de niños muertos menores de 4 años en el 2014	0	0.00	1	0.13
Tasa de mortalidad infantil en menores de 5 años		0.00		1.32
# de hogares donde planifica la pareja	20	34.48	587	34.29
# de hogares que usa el método de Ritmo	0	0.00	42	7.16
# de hogares que usa el método de DIU	0	0.00	45	7.67
# de hogares que usa el método de Pastilla	4	20.00	111	18.91
# de hogares que usa el método de Preservativo	0	0.00	5	0.85
# de hogares que usa el método de Inyección	13	65.00	245	41.74
# de hogares que usa el método de Operación	3	15.00	141	24.02

# de Mujeres Operadas	3	100.00	141	100.00
# de Hombres Operados	0	0.00	0	0.00
Total de niños / niñas nacidos en el 2014	10	26.32	171	22.6
% de partos atendidos por enfermeras	1	10.00	15	8.77
% de partos atendidos por parteras	0	0.00	2	1.17
% de partos atendidos por médicos	9	90.00	147	85.96
Tasa de desnutrición menores de 5 años				
# de madres murieron antes, durante o posparto en el 2014.	0	0.00	0	0.00
Tasa de mortalidad materna por mil partos atendidos.		0.00		0.00
# de personas se enfermaron de paludismo durante el 2014	0	0.00	9	0.13
# de personas enfermaron de dengue clásico en el 2014	11	4.40	532	7.49
# de personas se enfermaron de IRAS durante el 2014	33	13.20	686	9.66
# de personas enfermaron de dengue hemorrágico el 2014	2	0.80	6	0.08
# de personas se enfermaron de chagas durante el 2014	0	0.00	1	0.01
# de personas se enfermaron de tuberculosis el 2014	0	0.00	0	0.00
# de niños con discapacidad (1 a 18 años)	2	0.80	131	1.84
# de Viviendas con servicio de Agua de pozo propio	3	5.17	138	8.06
# de Viviendas con servicio de Agua domiciliar de pozo comunal.	38	65.52	521	30.43
# de Viviendas con servicio de Agua de rio o quebrada	0	0.00	112	6.54
# de viviendas con servicio de agua domiciliar con acueducto	33	56.90	1363	79.61
# de viviendas con acceso a eliminación de excretas	18	31.03	1294	75.58
# de viviendas con servicio de alcantarillado	9	15.52	1090	63.67
# de viviendas con letrinas	9	15.52	204	11.92
# de viviendas con servicio de energía eléctrica domiciliar	32	55.17	1401	81.83
# de viviendas con teléfono Hondutel	0	0.00	36	2.10
# de viviendas con teléfono celular	40	68.97	1446	84.46
# total de edificaciones	89	100.00	4587	100
# de edificaciones públicas y privadas	16	17.98	2432	53.02
# de viviendas	73	82.02	2155	46.98
# de viviendas desocupadas	16	21.92	438	20.32
# de viviendas ocupadas	57	78.08	1717	79.68
# de familias con vivienda propia totalmente pagada	47	82.46	1385	80.90
# de viviendas de propiedad del hombre	35	74.47	904	65.27

<i># de viviendas de propiedad de la mujer</i>	11	23.40	422	30.47
<i># de viviendas de propiedad de ambos</i>	1	2.13	59	4.26
<i># de familias con vivienda propia pagando</i>	0	0.00	15	0.88
<i># de familias alquilando vivienda</i>	2	3.51	93	5.43
<i># de familias con vivienda cedida o prestada</i>	9	15.79	224	13.08
<i># de familias con viviendas de adobe</i>	44	75.86	1090	63.67
<i># de familias con viviendas de Bloque</i>	1	1.72	345	20.15
<i># de familias con viviendas de Bahareque</i>	13	22.41	158	9.23
<i># de familias con viviendas de Madera</i>	0	0.00	80	4.67
<i># de familias con viviendas de Desperdicios</i>	0	0.00	10	0.58
<i># de familias con viviendas de Ladrillo</i>	0	0.00	24	1.40
<i># de viviendas en buenas condiciones</i>	0	0.00	157	9.17
<i># de viviendas en regulares condiciones</i>	23	40.35	1009	58.94
<i># de viviendas en malas condiciones</i>	35	61.40	551	32.18
<i># de viviendas que no tienen repello</i>	42	73.68	797	46.55373832
<i># de viviendas tienen piso de tierra</i>	36	63.16	473	27.63
<i># de viviendas sin cielo falso</i>	58	101.75	1447	84.52
<i># de viviendas con techo en mal estado</i>	16	28.07	401	23.42
<i># de viviendas con una pieza</i>	11	19.30	781	45.62
<i># de viviendas con dos piezas</i>	19	33.33	664	38.79
<i># de viviendas con tres piezas</i>	14	24.56	221	12.91
<i># de viviendas sin baño</i>	38	66.67	446	26.05
<i># de viviendas con una familia</i>	57	100.00	1591	92.93
<i># de viviendas utiliza electricidad para cocinar</i>	1	1.75	107	6.25
<i># de viviendas utiliza el gas volátil para cocinar</i>	0	0.00	204	11.92
<i># de viviendas utiliza kerosén para cocinar</i>	0	0.00	7	0.41
<i># de viviendas utiliza leña para cocinar</i>	58	101.75	1568	91.59
<i># de viviendas que tienen una pieza como dormitorio</i>	43	75.44	781	45.62
<i># de hogares donde los hombres participan en organizaciones (mayor 18)</i>	16	28.07	372	21.73
<i># de hogares donde las mujeres participan en organizaciones (mayor 18)</i>	20	35.09	482	28.15



Anexo C
Municipio de San Nicolás, Copán
Indicadores socioeconómicos de la comunidad vs. Municipio
Caserío El Ocotillo

Indicadores de línea de base	Comunidad		Municipal	
	Caserío El Ocotillo		2015	
	Cant	%	Cant	%
Población total	58	100	7102	100
Población femenina	31	53.4	3613	50.87
Población masculina	27	46.6	3489	49.13
Densidad Poblacional				96.80
Promedio de personas por vivienda		4.14		4.15
Población menor de 1 año	3	5.17	178	2.51
Población ubicada en el rango de 1 a 4 años	2	3.45	580	8.17
Población ubicada en el rango de 5 a 12 años	13	22.41	1250	17.60
Población ubicada en el rango de 13 a 18 años	7	12.07	1102	15.52
Población ubicada en el rango de 19 a 30 años	11	18.97	1457	20.52
Población ubicada en el rango de 31 a 50 años	12	20.69	1490	20.98
Población ubicada en el rango de 51 a 64 años	6	10.34	575	8.10
Población ubicada en el rango de 65 años y más	4	6.90	470	6.62
Población en edad de trabajar (PET)	44	75.86	5587	78.67
Población económicamente activa (PEA)	29	65.91	3124	55.92
Población económicamente activa (PEA) ocupada	27	93.10	2639	84.48
Población económicamente activa (PEA) desocupada	2	7.41	485	15.52
Población económicamente inactiva	15	34.09	2463	44.08
# promedio de hogares con ingresos diario per cápita menor a \$ 1.00 (promedio familiar de 4.15 miembros)				
# hogares que ingresos les ajusta para alimentarse los 3 tiempos	11	78.57	1454	84.93
# familias que ingresos les ajusta para alimentarse solo 2 tiempos	3	21.43	242	14.14
# familias que los ingresos les ajusta para alimentarse solo 1 tiempo	0	0.00	21	1.23
# familias que reciben remesas	1	7.14	210	12.27
# familias que trabajan por cuenta propia la tierra	3	21.43	782	45.68
# familias trabajan tierra totalmente pagada	2	66.67	518	66.24
# familias trabajan en tierra alquilada y prestada	1	33.33	293	37.47

# familias que producen alimentos	3	100.00	731	93.48
# viviendas donde trabaja una persona por familia	2	66.67	570	72.89
# viviendas donde trabajan dos persona por familia	0	0.00	129	17.65
# de niños en edad de estudiar	23	100.00	3173	100
# de niños en edad escolar que actualmente estudian	14	60.87	1593	50.20
Niños en edad escolar que actualmente no estudian	9	39.13	1580	49.80
# de niños en edad preescolar (de 4 a 6 años)	5	21.74	332	10.46
# de niños que están estudiando preescolar	0	0.00	181	54.52
# de niños en edad de estudiar primaria (7 a 12 años)	8	34.78	918	28.93
# de niños que estudian primaria	12	150.00	927	100.98
Población que representa fuerza de trabajo emergente (13 a 18 años)	7	30.43	1102	34.73
Fuerza de trabajo emergente que concluyó la primaria (13 a 18 años)	5	71.43	1114	101.0889
# de niños en edad de estudiar plan básico (13 a 15 años)	4	17.39	576	18.15
# de niños que actualmente cursan plan básico	1	25.00	273	47.40
# de niños en edad de estudiar diversificado (16 a 18 años)	3	13.04	238	7.50
# de niños que actualmente cursan diversificado	0	0.00	113	47.48
# de jóvenes en edad de estudiar la universidad 19 a 23 años)	4	17.39	36	1.13
# de jóvenes que actualmente cursan la universidad	0	0.00	24	66.67
# de hombres en edad de trabajar	23	52.27	2720	48.68
# de mujeres en edad de trabajar	21	47.73	2867	51.32
% de mujeres que trabajan remuneradamente (ocupación)	10	37.04	723	27.40
% de hombres que trabajan remuneradamente (ocupación)	17	62.96	1916	72.60
# de madres solteras/ hogares	1	7.14	393	18.63
# de niños menores o iguales a 4 años	5	8.62	758	10.67
# de niños muertos menores de 4 años en el 2014	0	0.00	1	0.13
Tasa de mortalidad infantil en menores de 5 años		0.00		1.32
# de hogares donde planifica la pareja	4	28.57	587	34.29
# de hogares que usa el método de Ritmo	0	0.00	42	7.16
# de hogares que usa el método de DIU	0	0.00	45	7.67
# de hogares que usa el método de Pastilla	1	25.00	111	18.91
# de hogares que usa el método de Preservativo	0	0.00	5	0.85
# de hogares que usa el método de Inyección	2	50.00	245	41.74
# de hogares que usa el método de Operación	1	25.00	141	24.02

# de Mujeres Operadas	1	100.00	141	100.00
# de Hombres Operados	0	0.00	0	0.00
Total de niños / niñas nacidos en el 2014	2	40.00	171	22.6
% de partos atendidos por enfermeras	0	0.00	15	8.77
% de partos atendidos por parteras	0	0.00	2	1.17
% de partos atendidos por médicos	2	100.00	147	85.96
Tasa de desnutrición menores de 5 años				
# de madres murieron antes, durante o posparto en el 2014.	0	0.00	0	0.00
Tasa de mortalidad materna por mil partos atendidos.		0.00		0.00
# de personas se enfermaron de paludismo durante el 2014	0	0.00	9	0.13
# de personas enfermaron de dengue clásico en el 2014	2	3.45	532	7.49
# de personas se enfermaron de IRAS durante el 2014	3	5.17	686	9.66
# de personas enfermaron de dengue hemorrágico el 2014	0	0.00	6	0.08
# de personas se enfermaron de chagas durante el 2014	0	0.00	1	0.01
# de personas se enfermaron de tuberculosis el 2014	0	0.00	0	0.00
# de niños con discapacidad (1 a 18 años)	1	1.72	131	1.84
# de Viviendas con servicio de Agua de pozo propio	1	7.14	138	8.06
# de Viviendas con servicio de Agua domiciliar de pozo comunal.	9	64.29	521	30.43
# de Viviendas con servicio de Agua de rio o quebrada	1	7.14	112	6.54
# de viviendas con servicio de agua domiciliar con acueducto	8	57.14	1363	79.61
# de viviendas con acceso a eliminación de excretas	9	64.29	1294	75.58
# de viviendas con servicio de alcantarillado	5	35.71	1090	63.67
# de viviendas con letrinas	4	28.57	204	11.92
# de viviendas con servicio de energía eléctrica domiciliar	12	85.71	1401	81.83
# de viviendas con teléfono Hondutel	0	0.00	36	2.10
# de viviendas con teléfono celular	9	64.29	1446	84.46
# total de edificaciones	18	100.00	4587	100
# de edificaciones públicas y privadas	2	11.11	2432	53.02
# de viviendas	16	88.89	2155	46.98
# de viviendas desocupadas	2	12.50	438	20.32

# de viviendas ocupadas	14	87.50	1717	79.68
# de familias con vivienda propia totalmente pagada	13	92.86	1385	80.90
# de viviendas de propiedad del hombre	9	69.23	904	65.27
# de viviendas de propiedad de la mujer	3	23.08	422	30.47
# de viviendas de propiedad de ambos	1	7.69	59	4.26
# de familias con vivienda propia pagando	0	0.00	15	0.88
# de familias alquilando vivienda	0	0.00	93	5.43
# de familias con vivienda cedida o prestada	1	7.14	224	13.08
# de familias con viviendas de adobe	9	64.29	1090	63.67
# de familias con viviendas de Bloque	1	7.14	345	20.15
# de familias con viviendas de Bahareque	4	28.57	158	9.23
# de familias con viviendas de Madera	0	0.00	80	4.67
# de familias con viviendas de Desperdicios	0	0.00	10	0.58
# de familias con viviendas de Ladrillo	0	0.00	24	1.40
# de viviendas en buenas condiciones	0	0.00	157	9.17
# de viviendas en regulares condiciones	4	28.57	1009	58.94
# de viviendas en malas condiciones	10	71.43	551	32.18
# de viviendas que no tienen repello	12	85.71	797	46.55374
# de viviendas tienen piso de tierra	9	64.29	473	27.63
# de viviendas sin cielo falso	12	85.71	1447	84.52
# de viviendas con techo en mal estado	5	35.71	401	23.42
# de viviendas con una pieza	4	28.57	781	45.62
# de viviendas con dos piezas	3	21.43	664	38.79
# de viviendas con tres piezas	3	21.43	221	12.91
# de viviendas sin baño	6	42.86	446	26.05
# de viviendas con una familia	14	100.00	1591	92.93
# de viviendas utiliza electricidad para cocinar	0	0.00	107	6.25
# de viviendas utiliza el gas volátil para cocinar	0	0.00	204	11.92
# de viviendas utiliza kerosén para cocinar	0	0.00	7	0.41
# de viviendas utiliza leña para cocinar	14	100.00	1568	91.59
# de viviendas que tienen una pieza como dormitorio	9	64.29	781	45.62
# de hogares donde los hombres participan en organizaciones (mayor 18)	1	7.14	372	21.73
# de hogares donde las mujeres participan en organizaciones (mayor 18)	2	14.29	482	28.15



Anexo D
Municipio de San Nicolás, Copán
Indicadores socioeconómicos de la comunidad vs. Municipio
Caserío Buena Vista

Indicadores de línea de base	Comunidad		Municipal	
	Caserío Buena Vista		2015	
	Cant	%	Cant	%
Población total	44	100	7102	100
Población femenina	18	40.9	3613	50.87
Población masculina	26	59.1	3489	49.13
Densidad Poblacional				96.80
Promedio de personas por vivienda		3.67		4.15
Población menor de 1 año	0	0.00	178	2.51
Población ubicada en el rango de 1 a 4 años	3	6.82	580	8.17
Población ubicada en el rango de 5 a 12 años	12	27.27	1250	17.60
Población ubicada en el rango de 13 a 18 años	9	20.45	1102	15.52
Población ubicada en el rango de 19 a 30 años	6	13.64	1457	20.52
Población ubicada en el rango de 31 a 50 años	6	13.64	1490	20.98
Población ubicada en el rango de 51 a 64 años	3	6.82	575	8.10
Población ubicada en el rango de 65 años y más	5	11.36	470	6.62
Población en edad de trabajar (PET)	32	72.73	5587	78.67
Población económicamente activa (PEA)	21	65.63	3124	55.92
Población económicamente activa (PEA) ocupada	17	80.95	2639	84.48
Población económicamente activa (PEA) desocupada	4	23.53	485	15.52
Población económicamente inactiva	11	34.38	2463	44.08
# promedio de hogares con ingresos diario per cápita menor a \$ 1.00 (promedio familiar de 4.15 miembros)				
# hogares que ingresos les ajusta para alimentarse los 3 tiempos	9	75.00	1454	84.93
# familias que ingresos les ajusta para alimentarse solo 2 tiempos	2	16.67	242	14.14
# familias que los ingresos les ajusta para alimentarse solo 1 tiempo	0	0.00	21	1.23
# familias que reciben remesas	2	16.67	210	12.27
# familias que trabajan por cuenta propia la tierra	5	41.67	782	45.68

# familias trabajan tierra totalmente pagada	2	40.00	518	66.24
# familias trabajan en tierra alquilada y prestada	2	40.00	293	37.47
# familias que producen alimentos	7	140.00	731	93.48
# viviendas donde trabaja una persona por familia	3	60.00	570	72.89
# viviendas donde trabajan dos persona por familia	2	40.00	129	17.65
# de niños en edad de estudiar	23	100.00	3173	100
# de niños en edad escolar que actualmente estudian	10	43.48	1593	50.20
Niños en edad escolar que actualmente no estudian	13	56.52	1580	49.80
# de niños en edad preescolar (de 4 a 6 años)	5	21.74	332	10.46
# de niños que están estudiando preescolar	1	20.00	181	54.52
# de niños en edad de estudiar primaria (7 a 12 años)	7	30.43	918	28.93
# de niños que estudian primaria	7	100.00	927	100.98
Población que representa fuerza de trabajo emergente (13 a 18 años)	9	39.13	1102	34.73
Fuerza de trabajo emergente que concluyó la primaria (13 a 18 años)	7	77.78	1114	101.0889
# de niños en edad de estudiar plan básico (13 a 15 años)	4	17.39	576	18.15
# de niños que actualmente cursan plan básico	1	25.00	273	47.40
# de niños en edad de estudiar diversificado (16 a 18 años)	5	21.74	238	7.50
# de niños que actualmente cursan diversificado	0	0.00	113	47.48
# de jóvenes en edad de estudiar la universidad 19 a 23 años)	3	13.04	36	1.13
# de jóvenes que actualmente cursan la universidad	0	0.00	24	66.67
# de hombres en edad de trabajar	20	62.50	2720	48.68
# de mujeres en edad de trabajar	12	37.50	2867	51.32
% de mujeres que trabajan remuneradamente (ocupación)	5	29.41	723	27.40
% de hombres que trabajan remuneradamente (ocupación)	12	70.59	1916	72.60
# de madres solteras/ hogares	2	16.67	393	18.63
# de niños menores o iguales a 4 años	3	6.82	758	10.67
# de niños muertos menores de 4 años en el 2014	0	0.00	1	0.13
Tasa de mortalidad infantil en menores de 5 años		0.00		1.32
# de hogares donde planifica la pareja	2	16.67	587	34.29
# de hogares que usa el método de Ritmo	1	50.00	42	7.16
# de hogares que usa el método de DIU	0	0.00	45	7.67
# de hogares que usa el método de Pastilla	0	0.00	111	18.91

# de hogares que usa el método de Preservativo	0	0.00	5	0.85
# de hogares que usa el método de Inyección	1	50.00	245	41.74
# de hogares que usa el método de Operación	0	0.00	141	24.02
# de Mujeres Operadas	0	0.00	141	100.00
# de Hombres Operados	0	0.00	0	0.00
Total de niños / niñas nacidos en el 2014	0	0.00	171	22.6
% de partos atendidos por enfermeras	0	0.00	15	8.77
% de partos atendidos por parteras	0	0.00	2	1.17
% de partos atendidos por médicos	0	0.00	147	85.96
Tasa de desnutrición menores de 5 años				
# de madres murieron antes, durante o posparto en el 2014.	0	0.00	0	0.00
Tasa de mortalidad materna por mil partos atendidos.		0.00		0.00
# de personas se enfermaron de paludismo durante el 2014	0	0.00	9	0.13
# de personas enfermaron de dengue clásico en el 2014	3	6.82	532	7.49
# de personas se enfermaron de IRAS durante el 2014	7	15.91	686	9.66
# de personas enfermaron de dengue hemorrágico el 2014	0	0.00	6	0.08
# de personas se enfermaron de chagas durante el 2014	0	0.00	1	0.01
# de personas se enfermaron de tuberculosis el 2014	0	0.00	0	0.00
# de niños con discapacidad (1 a 18 años)	0	0.00	131	1.84
# de Viviendas con servicio de Agua de pozo propio	2	18.18	138	8.06
# de Viviendas con servicio de Agua domiciliar de pozo comunal.	6	54.55	521	30.43
# de Viviendas con servicio de Agua de rio o quebrada	1	9.09	112	6.54
# de viviendas con servicio de agua domiciliar con acueducto	3	27.27	1363	79.61
# de viviendas con acceso a eliminación de excretas	6	54.55	1294	75.58
# de viviendas con servicio de alcantarillado	3	27.27	1090	63.67
# de viviendas con letrinas	3	27.27	204	11.92
# de viviendas con servicio de energía eléctrica domiciliar	9	81.82	1401	81.83
# de viviendas con teléfono Hondutel	0	0.00	36	2.10
# de viviendas con teléfono celular	9	81.82	1446	84.46

# total de edificaciones	17	100.00	4587	100
# de edificaciones públicas y privadas	2	11.76	2432	53.02
# de viviendas	15	88.24	2155	46.98
# de viviendas desocupadas	3	20.00	438	20.32
# de viviendas ocupadas	12	80.00	1717	79.68
# de familias con vivienda propia totalmente pagada	11	91.67	1385	80.90
# de viviendas de propiedad del hombre	4	36.36	904	65.27
# de viviendas de propiedad de la mujer	6	54.55	422	30.47
# de viviendas de propiedad de ambos	1	9.09	59	4.26
# de familias con vivienda propia pagando	0	0.00	15	0.88
# de familias alquilando vivienda	0	0.00	93	5.43
# de familias con vivienda cedida o prestada	0	0.00	224	13.08
# de familias con viviendas de adobe	7	58.33	1090	63.67
# de familias con viviendas de Bloque	1	8.33	345	20.15
# de familias con viviendas de Bahareque	3	25.00	158	9.23
# de familias con viviendas de Madera	0	0.00	80	4.67
# de familias con viviendas de Desperdicios	0	0.00	10	0.58
# de familias con viviendas de Ladrillo	0	0.00	24	1.40
# de viviendas en buenas condiciones	0	0.00	157	9.17
# de viviendas en regulares condiciones	6	50.00	1009	58.94
# de viviendas en malas condiciones	5	41.67	551	32.18
# de viviendas que no tienen repello	8	66.67	797	46.55374
# de viviendas tienen piso de tierra	3	25.00	473	27.63
# de viviendas sin cielo falso	11	91.67	1447	84.52
# de viviendas con techo en mal estado	5	41.67	401	23.42
# de viviendas con una pieza	1	8.33	781	45.62
# de viviendas con dos piezas	3	25.00	664	38.79
# de viviendas con tres piezas	4	33.33	221	12.91
# de viviendas sin baño	6	50.00	446	26.05
# de viviendas con una familia	11	91.67	1591	92.93
# de viviendas utiliza electricidad para cocinar	0	0.00	107	6.25
# de viviendas utiliza el gas volátil para cocinar	0	0.00	204	11.92
# de viviendas utiliza kerosén para cocinar	0	0.00	7	0.41
# de viviendas utiliza leña para cocinar	11	91.67	1568	91.59
# de viviendas que tienen una pieza como dormitorio	7	58.33	781	45.62
# de hogares donde los hombres participan en organizaciones (mayor 18)	1	8.33	372	21.73
# de hogares donde las mujeres participan en organizaciones (mayor 18)	4	33.33	482	28.15



Anexo E
Municipio de San Nicolás, Copán
Indicadores Socioeconómicos de la comunidad vs. Municipio
Aldea: El Modelo



Indicadores de línea de base	Comunidad		Municipal	
	Aldea El Modelo		2015	
	Cant	%	Cant	%
Población total	559	100	7102	100
Población femenina	279	49.9	3613	50.87
Población masculina	280	50.1	3489	49.13
Densidad Poblacional				96.80
Promedio de personas por vivienda		4.70		4.15
Población menor de 1 año	15	2.68	178	2.51
Población ubicada en el rango de 1 a 4 años	52	9.30	580	8.17
Población ubicada en el rango de 5 a 12 años	95	16.99	1250	17.60
Población ubicada en el rango de 13 a 18 años	105	18.78	1102	15.52
Población ubicada en el rango de 19 a 30 años	114	20.39	1457	20.52
Población ubicada en el rango de 31 a 50 años	122	21.82	1490	20.98
Población ubicada en el rango de 51 a 64 años	29	5.19	575	8.10
Población ubicada en el rango de 65 años y más	27	4.83	470	6.62
Población en edad de trabajar (PET)	409	73.17	5587	78.67
Población económicamente activa (PEA)	211	51.59	3124	55.92
Población económicamente activa (PEA) ocupada	177	83.89	2639	84.48
Población económicamente activa (PEA) desocupada	34	19.21	485	15.52
Población económicamente inactiva	198	48.41	2463	44.08
# promedio de hogares con ingresos diario per cápita menor a \$ 1.00 (promedio familiar de 4.15 miembros)				
# hogares que ingresos les ajusta para alimentarse los 3 tiempos	97	81.51	1454	84.93

# familias que ingresos les ajusta para alimentarse solo 2 tiempos	19	15.97	242	14.14
# familias que los ingresos les ajusta para alimentarse solo 1 tiempo	3	2.52	21	1.23
# familias que reciben remesas	17	14.29	210	12.27
# familias que trabajan por cuenta propia la tierra	67	56.30	782	45.68
# familias trabajan tierra totalmente pagada	45	67.16	518	66.24
# familias trabajan en tierra alquilada y prestada	27	40.30	293	37.47
# familias que producen alimentos	61	91.04	731	93.48
# viviendas donde trabaja una persona por familia	41	61.19	570	72.89
# viviendas donde trabajan dos persona por familia	15	22.39	129	17.65
# de niños en edad de estudiar	260	100.00	3173	100
# de niños en edad escolar que actualmente estudian	124	47.69	1593	50.20
Niños en edad escolar que actualmente no estudian	136	52.31	1580	49.80
# de niños en edad preescolar (de 4 a 6 años)	22	8.46	332	10.46
# de niños que están estudiando preescolar	21	95.45	181	54.52
# de niños en edad de estudiar primaria (7 a 12 años)	73	28.08	918	28.93
# de niños que estudian primaria	75	102.74	927	100.98
Población que representa fuerza de trabajo emergente (13 a 18 años)	105	40.38	1102	34.73
Fuerza de trabajo emergente que concluyó la primaria (13 a 18 años)	86	81.90	1114	101.0889292
# de niños en edad de estudiar plan básico (13 a 15 años)	54	20.77	576	18.15
# de niños que actualmente cursan plan básico	17	31.48	273	47.40
# de niños en edad de estudiar diversificado (16 a 18 años)	51	19.62	238	7.50
# de niños que actualmente cursan diversificado	5	9.80	113	47.48
# de jóvenes en edad de estudiar la universidad 19 a 23 años)	50	19.23	36	1.13

# de jóvenes que actualmente cursan la universidad	0	0.00	24	66.67
# de hombres en edad de trabajar	197	48.17	2720	48.68
# de mujeres en edad de trabajar	212	51.83	2867	51.32
% de mujeres que trabajan remuneradamente (ocupación)	25	14.12	723	27.40
% de hombres que trabajan remuneradamente (ocupación)	152	85.88	1916	72.60
# de madres solteras/ hogares	41	34.45	393	18.63
# de niños menores o iguales a 4 años	67	11.99	758	10.67
# de niños muertos menores de 4 años en el 2014	0	0.00	1	0.13
Tasa de mortalidad infantil en menores de 5 años		0.00		1.32
# de hogares donde planifica la pareja	43	36.13	587	34.29
# de hogares que usa el método de Ritmo	3	6.98	42	7.16
# de hogares que usa el método de DIU	5	11.63	45	7.67
# de hogares que usa el método de Pastilla	5	11.63	111	18.91
# de hogares que usa el método de Preservativo	0	0.00	5	0.85
# de hogares que usa el método de Inyección	21	48.84	245	41.74
# de hogares que usa el método de Operación	9	20.93	141	24.02
# de Mujeres Operadas	9	100.00	141	100.00
# de Hombres Operados	0	0.00	0	0.00
Total de niños / niñas nacidos en el 2014	15	22.39	171	22.6
% de partos atendidos por enfermeras	1	6.67	15	8.77
% de partos atendidos por parteras	0	0.00	2	1.17
% de partos atendidos por médicos	14	93.33	147	85.96
Tasa de desnutrición menores de 5 años				
# de madres murieron antes, durante o posparto en el 2014.	0	0.00	0	0.00
Tasa de mortalidad materna por mil partos atendidos.		0.00		0.00
# de personas se enfermaron de paludismo durante el 2014	0	0.00	9	0.13

# de personas enfermaron de dengue clásico en el 2014	82	14.67	532	7.49
# de personas se enfermaron de IRAS durante el 2014	67	11.99	686	9.66
# de personas enfermaron de dengue hemorrágico el 2014	1	0.18	6	0.08
# de personas se enfermaron de chagas durante el 2014	0	0.00	1	0.01
# de personas se enfermaron de tuberculosis el 2014	0	0.00	0	0.00
# de niños con discapacidad (1 a 18 años)	4	0.72	131	1.84
# de Viviendas con servicio de Agua de pozo propio	11	9.24	138	8.06
# de Viviendas con servicio de Agua domiciliar de pozo comunal.	15	12.61	521	30.43
# de Viviendas con servicio de Agua de rio o quebrada	6	5.04	112	6.54
# de viviendas con servicio de agua domiciliar con acueducto	84	70.59	1363	79.61
# de viviendas con acceso a eliminación de excretas	84	70.59	1294	75.58
# de viviendas con servicio de alcantarillado	55	46.22	1090	63.67
# de viviendas con letrinas	29	24.37	204	11.92
# de viviendas con servicio de energía eléctrica domiciliar	100	84.03	1401	81.83
# de viviendas con teléfono Hondutel	0	0.00	36	2.10
# de viviendas con teléfono celular	100	84.03	1446	84.46
# total de edificaciones	177	100.00	4587	100
# de edificaciones públicas y privadas	22	12.43	2432	53.02
# de viviendas	155	87.57	2155	46.98
# de viviendas desocupadas	36	23.23	438	20.32
# de viviendas ocupadas	119	76.77	1717	79.68
# de familias con vivienda propia totalmente pagada	95	79.83	1385	80.90
# de viviendas de propiedad del hombre	65	68.42	904	65.27
# de viviendas de propiedad de la mujer	26	27.37	422	30.47
# de viviendas de propiedad de ambos	4	4.21	59	4.26
# de familias con vivienda propia pagando	4	3.36	15	0.88

# de familias alquilando vivienda	4	3.36	93	5.43
# de familias con vivienda cedida o prestada	16	13.45	224	13.08
# de familias con viviendas de adobe	70	58.82	1090	63.67
# de familias con viviendas de Bloque	21	17.65	345	20.15
# de familias con viviendas de Bahareque	21	17.65	158	9.23
# de familias con viviendas de Madera	3	2.52	80	4.67
# de familias con viviendas de Desperdicios	0	0.00	10	0.58
# de familias con viviendas de Ladrillo	4	3.36	24	1.40
# de viviendas en buenas condiciones	8	6.72	157	9.17
# de viviendas en regulares condiciones	64	53.78	1009	58.94
# de viviendas en malas condiciones	47	39.50	551	32.18
# de viviendas que no tienen repello	61	51.26	797	46.55373832
# de viviendas tienen piso de tierra	42	35.29	473	27.63
# de viviendas sin cielo falso	96	80.67	1447	84.52
# de viviendas con techo en mal estado	40	33.61	401	23.42
# de viviendas con una pieza	10	8.40	781	45.62
# de viviendas con dos piezas	21	17.65	664	38.79
# de viviendas con tres piezas	29	24.37	221	12.91
# de viviendas sin baño	44	36.97	446	26.05
# de viviendas con una familia	108	90.76	1591	92.93
# de viviendas utiliza electricidad para cocinar	3	2.52	107	6.25
# de viviendas utiliza el gas volátil para cocinar	5	4.20	204	11.92
# de viviendas utiliza kerosén para cocinar	0	0.00	7	0.41
# de viviendas utiliza leña para cocinar	118	99.16	1568	91.59
# de viviendas que tienen una pieza como dormitorio	60	50.42	781	45.62
# de hogares donde los hombres participan en organizaciones (mayor 18)	40	33.61	372	21.73
# de hogares donde las mujeres participan en organizaciones (mayor 18)	46	38.66	482	28.15



Anexo F
Municipio de San Nicolás, Copán
Indicadores Socioeconómicos de la comunidad vs. Municipio
CASERIO: LAS BRISAS

Indicadores de línea de base	Comunidad		Municipal	
	Caserío Las Brisas		2015	
	Cant	%	Cant	%
Población total	107	100	7102	100
Población femenina	53	49.5	3613	50.87
Población masculina	54	50.5	3489	49.13
Densidad Poblacional				96.80
Promedio de personas por vivienda		4.28		4.15
Población menor de 1 año	3	2.80	178	2.51
Población ubicada en el rango de 1 a 4 años	12	11.21	580	8.17
Población ubicada en el rango de 5 a 12 años	20	18.69	1250	17.60
Población ubicada en el rango de 13 a 18 años	12	11.21	1102	15.52
Población ubicada en el rango de 19 a 30 años	28	26.17	1457	20.52
Población ubicada en el rango de 31 a 50 años	13	12.15	1490	20.98
Población ubicada en el rango de 51 a 64 años	12	11.21	575	8.10
Población ubicada en el rango de 65 años y más	7	6.54	470	6.62
Población en edad de trabajar (PET)	77	71.96	5587	78.67
Población económicamente activa (PEA)	44	57.14	3124	55.92
Población económicamente activa (PEA) ocupada	39	88.64	2639	84.48
Población económicamente activa (PEA) desocupada	5	12.82	485	15.52
Población económicamente inactiva	33	42.86	2463	44.08
# promedio de hogares con ingresos diario per cápita menor a \$ 1.00 (promedio familiar de 4.15 miembros)				
# hogares que ingresos les ajusta para alimentarse los 3 tiempos	20	80.00	1454	84.93
# familias que ingresos les ajusta para alimentarse solo 2 tiempos	5	20.00	242	14.14
# familias que los ingresos les ajusta para alimentarse solo 1 tiempo	0	0.00	21	1.23
# familias que reciben remesas	2	8.00	210	12.27
# familias que trabajan por cuenta propia la tierra	21	84.00	782	45.68
# familias trabajan tierra totalmente pagada	18	85.71	518	66.24
# familias trabajan en tierra alquilada y prestada	4	19.05	293	37.47

# familias que producen alimentos	15	71.43	731	93.48
# viviendas donde trabaja una persona por familia	14	66.67	570	72.89
# viviendas donde trabajan dos persona por familia	4	19.05	129	17.65
# de niños en edad de estudiar	42	100.00	3173	100
# de niños en edad escolar que actualmente estudian	22	52.38	1593	50.20
Niños en edad escolar que actualmente no estudian	20	47.62	1580	49.80
# de niños en edad preescolar (de 4 a 6 años)	5	11.90	332	10.46
# de niños que están estudiando preescolar	5	100.00	181	54.52
# de niños en edad de estudiar primaria (7 a 12 años)	15	35.71	918	28.93
# de niños que estudian primaria	14	93.33	927	100.98
Población que representa fuerza de trabajo emergente (13 a 18 años)	12	28.57	1102	34.73
Fuerza de trabajo emergente que concluyó la primaria (13 a 18 años)	13	108.33	1114	101.0889292
# de niños en edad de estudiar plan básico (13 a 15 años)	9	21.43	576	18.15
# de niños que actualmente cursan plan básico	2	22.22	273	47.40
# de niños en edad de estudiar diversificado (16 a 18 años)	3	7.14	238	7.50
# de niños que actualmente cursan diversificado	0	0.00	113	47.48
# de jóvenes en edad de estudiar la universidad 19 a 23 años)	10	23.81	36	1.13
# de jóvenes que actualmente cursan la universidad	0	0.00	24	66.67
# de hombres en edad de trabajar	40	51.95	2720	48.68
# de mujeres en edad de trabajar	37	48.05	2867	51.32
% de mujeres que trabajan remuneradamente (ocupación)	7	17.95	723	27.40
% de hombres que trabajan remuneradamente (ocupación)	32	82.05	1916	72.60
# de madres solteras/ hogares	6	24.00	393	18.63
# de niños menores o iguales a 4 años	15	14.02	758	10.67
# de niños muertos menores de 4 años en el 2014	0	0.00	1	0.13
Tasa de mortalidad infantil en menores de 5 años		0.00		1.32
# de hogares donde planifica la pareja	9	36.00	587	34.29
# de hogares que usa el método de Ritmo	1	11.11	42	7.16
# de hogares que usa el método de DIU	1	11.11	45	7.67
# de hogares que usa el metodo de Pastilla	3	33.33	111	18.91
# de hogares que usa el metodo de Preservativo	0	0.00	5	0.85
# de hogares que usa el metodo de Inyeccion	4	44.44	245	41.74
# de hogares que usa el metodo de Operacion	0	0.00	141	24.02
# de Mujeres Operadas	0	0.00	141	100.00

# de Hombres Operados	0	0.00	0	0.00
Total de niños / niñas nacidos en el 2014	2	13.33	171	22.6
% de partos atendidos por enfermeras	1	50.00	15	8.77
% de partos atendidos por parteras	0	0.00	2	1.17
% de partos atendidos por médicos	1	50.00	147	85.96
Tasa de desnutrición menores de 5 años				
# de madres murieron antes, durante o posparto en el 2014.	0	0.00	0	0.00
Tasa de mortalidad materna por mil partos atendidos.		0.00		0.00
# de personas se enfermaron de paludismo durante el 2014	0	0.00	9	0.13
# de personas enfermaron de dengue clásico en el 2014	3	2.80	532	7.49
# de personas se enfermaron de IRAS durante el 2014	13	12.15	686	9.66
# de personas enfermaron de dengue hemorrágico el 2014	0	0.00	6	0.08
# de personas se enfermaron de chagas durante el 2014	0	0.00	1	0.01
# de personas se enfermaron de tuberculosis el 2014	0	0.00	0	0.00
# de niños con discapacidad (1 a 18 años)	2	1.87	131	1.84
# de Viviendas con servicio de Agua de pozo propio	8	32.00	138	8.06
# de Viviendas con servicio de Agua domiciliar de pozo comunal.	7	28.00	521	30.43
# de Viviendas con servicio de Agua de rio o quebrada	9	36.00	112	6.54
# de viviendas con servicio de agua domiciliar con acueducto	7	28.00	1363	79.61
# de viviendas con acceso a eliminación de excretas	21	84.00	1294	75.58
# de viviendas con servicio de alcantarillado	17	68.00	1090	63.67
# de viviendas con letrinas	4	16.00	204	11.92
# de viviendas con servicio de energía eléctrica domiciliar	23	92.00	1401	81.83
# de viviendas con telefono Hondutel	0	0.00	36	2.10
# de viviendas con telefono celular	21	84.00	1446	84.46
# total de edificaciones	40	100.00	4587	100
# de edificaciones públicas y privadas	4	10.00	2432	53.02
# de viviendas	36	90.00	2155	46.98
# de viviendas desocupadas	11	30.56	438	20.32
# de viviendas ocupadas	25	69.44	1717	79.68
# de familias con vivienda propia totalmente	20	80.00	1385	80.90

pagada				
# de viviendas de propiedad del hombre	8	40.00	904	65.27
# de viviendas de propiedad de la mujer	9	45.00	422	30.47
# de viviendas de propiedad de ambos	3	15.00	59	4.26
# de familias con vivienda propia pagando	0	0.00	15	0.88
# de familias alquilando vivienda	4	16.00	93	5.43
# de familias con vivienda cedida o prestada	1	4.00	224	13.08
# de familias con viviendas de adobe	15	60.00	1090	63.67
# de familias con viviendas de Bloque	3	12.00	345	20.15
# de familias con viviendas de Bahareque	3	12.00	158	9.23
# de familias con viviendas de Madera	3	12.00	80	4.67
# de familias con viviendas de Desperdicios	0	0.00	10	0.58
# de familias con viviendas de Ladrillo	1	4.00	24	1.40
# de viviendas en buenas condiciones	1	4.00	157	9.17
# de viviendas en regulares condiciones	11	44.00	1009	58.94
# de viviendas en malas condiciones	13	52.00	551	32.18
# de viviendas que no tienen repello	15	60.00	797	46.55373832
# de viviendas tienen piso de tierra	8	32.00	473	27.63
# de viviendas sin cielo falso	24	96.00	1447	84.52
# de viviendas con techo en mal estado	7	28.00	401	23.42
# de viviendas con una pieza	1	4.00	781	45.62
# de viviendas con dos piezas	4	16.00	664	38.79
# de viviendas con tres piezas	5	20.00	221	12.91
# de viviendas sin baño	4	16.00	446	26.05
# de viviendas con una familia	22	88.00	1591	92.93
# de viviendas utiliza electricidad para cocinar	1	4.00	107	6.25
# de viviendas utiliza el gas volátil para cocinar	0	0.00	204	11.92
# de viviendas utiliza kerosén para cocinar	0	0.00	7	0.41
# de viviendas utiliza leña para cocinar	25	100.00	1568	91.59
# de viviendas que tienen una pieza como dormitorio	12	48.00	781	45.62
# de hogares donde los hombres participan en organizaciones (mayor 18)	4	16.00	372	21.73
# de hogares donde las mujeres participan en organizaciones (mayor 18)	7	28.00	482	28.15



Anexo G
ALDEA: SANTA TERESA
Municipio de San Nicolás, Copán
Indicadores Socioeconómicos de la comunidad vs. Municipio

Indicadores de línea de base	Comunidad		Municipal	
	Aldea Santa Teresa		2015	
	Cant	%	Cant	%
Población total	123	100	7102	100
Población femenina	68	55.3	3613	50.87
Población masculina	55	44.7	3489	49.13
Densidad Poblacional				96.80
Promedio de personas por vivienda		4.10		4.15
Población menor de 1 año	4	3.25	178	2.51
Población ubicada en el rango de 1 a 4 años	11	8.94	580	8.17
Población ubicada en el rango de 5 a 12 años	22	17.89	1250	17.60
Población ubicada en el rango de 13 a 18 años	13	10.57	1102	15.52
Población ubicada en el rango de 19 a 30 años	38	30.89	1457	20.52
Población ubicada en el rango de 31 a 50 años	17	13.82	1490	20.98
Población ubicada en el rango de 51 a 64 años	13	10.57	575	8.10
Población ubicada en el rango de 65 años y más	5	4.07	470	6.62
Población en edad de trabajar (PET)	94	76.42	5587	78.67
Población económicamente activa (PEA)	54	57.45	3124	55.92
Población económicamente activa (PEA) ocupada	32	59.26	2639	84.48
Población económicamente activa (PEA) desocupada	22	68.75	485	15.52
Población económicamente inactiva	40	42.55	2463	44.08
# promedio de hogares con ingresos diario per cápita menor a \$ 1.00 (promedio familiar de 4.15 miembros)				
# hogares que ingresos les ajusta para alimentarse los 3 tiempos	20	66.67	1454	84.93
# familias que ingresos les ajusta para alimentarse solo 2 tiempos	8	26.67	242	14.14
# familias que los ingresos les ajusta para alimentarse solo 1 tiempo	2	6.67	21	1.23
# familias que reciben remesas	6	20.00	210	12.27
# familias que trabajan por cuenta propia la tierra	20	66.67	782	45.68
# familias trabajan tierra totalmente pagada	22	110.00	518	66.24
# familias trabajan en tierra alquilada y prestada	0	0.00	293	37.47
# familias que producen alimentos	18	90.00	731	93.48
# viviendas donde trabaja una persona por familia	17	85.00	570	72.89
# viviendas donde trabajan dos persona por familia	3	15.00	129	17.65
# de niños en edad de estudiar	53	100.00	3173	100

# de niños en edad escolar que actualmente estudian	24	45.28	1593	50.20
Niños en edad escolar que actualmente no estudian	29	54.72	1580	49.80
# de niños en edad preescolar (de 4 a 6 años)	5	9.43	332	10.46
# de niños que están estudiando preescolar	0	0.00	181	54.52
# de niños en edad de estudiar primaria (7 a 12 años)	17	32.08	918	28.93
# de niños que estudian primaria	16	94.12	927	100.98
Población que representa fuerza de trabajo emergente (13 a 18 años)	13	24.53	1102	34.73
Fuerza de trabajo emergente que concluyó la primaria (13 a 18 años)	13	100.00	1114	101.0889
# de niños en edad de estudiar plan básico (13 a 15 años)	8	15.09	576	18.15
# de niños que actualmente cursan plan básico	5	62.50	273	47.40
# de niños en edad de estudiar diversificado (16 a 18 años)	5	9.43	238	7.50
# de niños que actualmente cursan diversificado	1	20.00	113	47.48
# de jóvenes en edad de estudiar la universidad 19 a 23 años)	15	28.30	36	1.13
# de jóvenes que actualmente cursan la universidad	0	0.00	24	66.67
# de hombres en edad de trabajar	42	44.68	2720	48.68
# de mujeres en edad de trabajar	52	55.32	2867	51.32
% de mujeres que trabajan remuneradamente (ocupación)	7	21.88	723	27.40
% de hombres que trabajan remuneradamente (ocupación)	25	78.13	1916	72.60
# de madres solteras/ hogares	5	16.67	393	18.63
# de niños menores o iguales a 4 años	15	12.20	758	10.67
# de niños muertos menores de 4 años en el 2014	0	0.00	1	0.13
Tasa de mortalidad infantil en menores de 5 años		0.00		1.32
# de hogares donde planifica la pareja	7	23.33	587	34.29
# de hogares que usa el método de Ritmo	1	14.29	42	7.16
# de hogares que usa el método de DIU	1	14.29	45	7.67
# de hogares que usa el método de Pastilla	0	0.00	111	18.91
# de hogares que usa el método de Preservativo	0	0.00	5	0.85
# de hogares que usa el método de Inyección	5	71.43	245	41.74
# de hogares que usa el método de Operación	0	0.00	141	24.02
# de Mujeres Operadas	0	#¡DIV/0!	141	100.00
# de Hombres Operados	0	#¡DIV/0!	0	0.00
Total de niños / niñas nacidos en el 2014	2	13.33	171	22.6
% de partos atendidos por enfermeras	0	0.00	15	8.77

% de partos atendidos por parteras	0	0.00	2	1.17
% de partos atendidos por médicos	3	150.00	147	85.96
Tasa de desnutrición menores de 5 años				
# De madres murieron antes, durante o posparto en el 2014.	0	0.00	0	0.00
Tasa de mortalidad materna por mil partos atendidos.		0.00		0.00
# de personas se enfermaron de paludismo durante el 2014	0	0.00	9	0.13
# de personas enfermaron de dengue clásico en el 2014	1	0.81	532	7.49
# de personas se enfermaron de IRAS durante el 2014	22	17.89	686	9.66
# de personas enfermaron de dengue hemorrágico el 2014	0	0.00	6	0.08
# de personas se enfermaron de chagas durante el 2014	0	0.00	1	0.01
# de personas se enfermaron de tuberculosis el 2014	0	0.00	0	0.00
# de niños con discapacidad (1 a 18 años)	5	4.07	131	1.84
# de Viviendas con servicio de Agua de pozo propio	2	6.67	138	8.06
# De Viviendas con servicio de Agua domiciliar de pozo comunal.	0	0.00	521	30.43
# de Viviendas con servicio de Agua de rio o quebrada	2	6.67	112	6.54
# de viviendas con servicio de agua domiciliar con acueducto	26	86.67	1363	79.61
# de viviendas con acceso a eliminación de excretas	28	93.33	1294	75.58
# de viviendas con servicio de alcantarillado	19	63.33	1090	63.67
# de viviendas con letrinas	9	30.00	204	11.92
# de viviendas con servicio de energía eléctrica domiciliar	24	80.00	1401	81.83
# de viviendas con teléfono Hondutel	0	0.00	36	2.10
# de viviendas con teléfono celular	28	93.33	1446	84.46
# total de edificaciones	45	100.00	4587	100
# de edificaciones públicas y privadas	6	13.33	2432	53.02
# de viviendas	39	86.67	2155	46.98
# de viviendas desocupadas	9	23.08	438	20.32
# de viviendas ocupadas	30	76.92	1717	79.68
# de familias con vivienda propia totalmente pagada	26	86.67	1385	80.90
# de viviendas de propiedad del hombre	15	57.69	904	65.27
# de viviendas de propiedad de la mujer	11	42.31	422	30.47
# de viviendas de propiedad de ambos	0	0.00	59	4.26
# de familias con vivienda propia pagando	0	0.00	15	0.88
# de familias alquilando vivienda	0	0.00	93	5.43
# de familias con vivienda cedida o prestada	4	13.33	224	13.08

# de familias con viviendas de adobe	12	40.00	1090	63.67
# de familias con viviendas de Bloque	12	40.00	345	20.15
# de familias con viviendas de Bahareque	3	10.00	158	9.23
# de familias con viviendas de Madera	2	6.67	80	4.67
# de familias con viviendas de Desperdicios	0	0.00	10	0.58
# de familias con viviendas de Ladrillo	1	3.33	24	1.40
# de viviendas en buenas condiciones	4	13.33	157	9.17
# de viviendas en regulares condiciones	18	60.00	1009	58.94
# de viviendas en malas condiciones	8	26.67	551	32.18
# de viviendas que no tienen repello	15	50.00	797	46.55374
# de viviendas tienen piso de tierra	5	16.67	473	27.63
# de viviendas sin cielo falso	21	70.00	1447	84.52
# de viviendas con techo en mal estado	9	30.00	401	23.42
# de viviendas con una pieza	3	10.00	781	45.62
# de viviendas con dos piezas	0	0.00	664	38.79
# de viviendas con tres piezas	6	20.00	221	12.91
# de viviendas sin baño	3	10.00	446	26.05
# de viviendas con una familia	27	90.00	1591	92.93
# de viviendas utiliza electricidad para cocinar	3	10.00	107	6.25
# de viviendas utiliza el gas volátil para cocinar	8	26.67	204	11.92
# de viviendas utiliza kerosén para cocinar	1	3.33	7	0.41
# de viviendas utiliza leña para cocinar	29	96.67	1568	91.59
# de viviendas que tienen una pieza como dormitorio	11	36.67	781	45.62
# de hogares donde los hombres participan en organizaciones (mayor 18)	5	16.67	372	21.73
# de hogares donde las mujeres participan en organizaciones (mayor 18)	11	36.67	482	28.15



Anexo H
Municipio de San Nicolás, Copán
Indicadores Socioeconómicos de la comunidad vs. Municipio
CASERIOS: PLAN DE CEIBO, EL BORBOLLON Y LOS MESALES.



Indicadores de línea de base	Comunidad		Municipal	
	CASERIOS: PLAN DE CEIBO, BORBOLLON Y LOS MESALES		2015	
	Cant	%	Cant	%
Población total	78	100	7102	100
Población femenina	35	44.9	3613	50.87
Población masculina	43	55.1	3489	49.13
Densidad Poblacional				96.80
Promedio de personas por vivienda		18.35		4.15
Población menor de 1 año	5	6.41	178	2.51
Población ubicada en el rango de 1 a 4 años	7	8.97	580	8.17
Población ubicada en el rango de 5 a 12 años	9	11.54	1250	17.60
Población ubicada en el rango de 13 a 18 años	15	19.23	1102	15.52
Población ubicada en el rango de 19 a 30 años	18	23.08	1457	20.52
Población ubicada en el rango de 31 a 50 años	13	16.67	1490	20.98
Población ubicada en el rango de 51 a 64 años	8	10.26	575	8.10
Población ubicada en el rango de 65 años y más	3	3.85	470	6.62
Población en edad de trabajar (PET)	65	83.33	5587	78.67
Población económicamente activa (PEA)		0.00	3124	55.92
Población económicamente activa (PEA)	33	50.77	3124	55.92
Población económicamente activa (PEA) ocupada	27	81.82	2639	84.48
Población económicamente activa (PEA) desocupada	6	22.22	485	15.52
Población económicamente inactiva	32	49.23	2463	44.08
# promedio de hogares con ingresos diario per cápita menor a \$ 1.00 (promedio familiar de 4.15 miembros)				
# hogares que ingresos les ajusta para alimentarse los 3 tiempos	10	76.92	1454	84.93
# familias que ingresos les ajusta para alimentarse solo 2 tiempos	3	23.08	242	14.14
# familias que los ingresos les ajusta para alimentarse solo 1 tiempo	0	0.00	21	1.23
# familias que reciben remesas	2	15.38	210	12.27
# familias que trabajan por cuenta propia la tierra	10	76.92	782	45.68
# familias trabajan tierra totalmente pagada	8	80.00	518	66.24
# familias trabajan en tierra alquilada y prestada	2	20.00	293	37.47

# familias que producen alimentos	8	80.00	731	93.48
# viviendas donde trabaja una persona por familia	5	50.00	570	72.89
# viviendas donde trabajan dos persona por familia	2	20.00	129	17.65
# de niños en edad de estudiar	39	100.00	3173	100
# de niños en edad escolar que actualmente estudian	18	46.15	1593	50.20
Niños en edad escolar que actualmente no estudian	21	53.85	1580	49.80
# de niños en edad preescolar (de 4 a 6 años)	1	2.56	332	10.46
# de niños que están estudiando preescolar	1	100.00	181	54.52
# de niños en edad de estudiar primaria (7 a 12 años)	8	20.51	918	28.93
# de niños que estudian primaria	10	125.00	927	100.98
Población que representa fuerza de trabajo emergente (13 a 18 años)	15	38.46	1102	34.73
Fuerza de trabajo emergente que concluyó la primaria (13 a 18 años)	8	53.33	1114	101.0889
# de niños en edad de estudiar plan básico (13 a 15 años)	9	23.08	576	18.15
# de niños que actualmente cursan plan básico	0	0.00	273	47.40
# de niños en edad de estudiar diversificado (16 a 18 años)	6	15.38	238	7.50
# de niños que actualmente cursan diversificado	2	33.33	113	47.48
# de jóvenes en edad de estudiar la universidad (19 a 23 años)	12	30.77	36	1.13
# de jóvenes que actualmente cursan la universidad	0	0.00	24	66.67
# de hombres en edad de trabajar	37	56.92	2720	48.68
# de mujeres en edad de trabajar	28	43.08	2867	51.32
% de mujeres que trabajan remuneradamente (ocupación)	0	0.00	723	27.40
% de hombres que trabajan remuneradamente (ocupación)	27	100.00	1916	72.60
# de madres solteras/ hogares	3	23.08	393	18.63
# de niños menores o iguales a 4 años	12	15.38	758	10.67
# de niños muertos menores de 4 años en el 2014	0	0.00	1	0.13
Tasa de mortalidad infantil en menores de 5 años		0.00		1.32
# de hogares donde planifica la pareja	6	46.15	587	34.29
# de hogares que usa el método de Ritmo	1	16.67	42	7.16
# de hogares que usa el método de DIU	0	0.00	45	7.67
# de hogares que usa el método de Pastilla	0	0.00	111	18.91

# de hogares que usa el método de Preservativo	0	0.00	5	0.85
# de hogares que usa el método de Inyección	1	16.67	245	41.74
# de hogares que usa el método de Operación	4	66.67	141	24.02
# de Mujeres Operadas	4	100.00	141	100.00
# de Hombres Operados	0	0.00	0	0.00
Total de niños / niñas nacidos en el 2014	5	41.67	171	22.6
% de partos atendidos por enfermeras	0	0.00	15	8.77
% de partos atendidos por parteras	0	0.00	2	1.17
% de partos atendidos por médicos	4	80.00	147	85.96
Tasa de desnutrición menores de 5 años				
# de madres murieron antes, durante o posparto en el 2014.	0	0.00	0	0.00
Tasa de mortalidad materna por mil partos atendidos.		0.00		0.00
# de personas se enfermaron de paludismo durante el 2014	1	1.28	9	0.13
# de personas enfermaron de dengue clásico en el 2014	8	10.26	532	7.49
# de personas se enfermaron de IRAS durante el 2014	11	14.10	686	9.66
# de personas enfermaron de dengue hemorrágico el 2014	0	0.00	6	0.08
# de personas se enfermaron de chagas durante el 2014	0	0.00	1	0.01
# de personas se enfermaron de tuberculosis el 2014	0	0.00	0	0.00
# de niños con discapacidad (1 a 18 años)	3	3.85	131	1.84
# de Viviendas con servicio de Agua de pozo propio	4	30.77	138	8.06
# de Viviendas con servicio de Agua domiciliar de pozo comunal.	3	23.08	521	30.43
# de Viviendas con servicio de Agua de rio o quebrada	2	15.38	112	6.54
# de viviendas con servicio de agua domiciliar con acueducto	6	46.15	1363	79.61
# de viviendas con acceso a eliminación de excretas	8	61.54	1294	75.58
# de viviendas con servicio de alcantarillado	7	53.85	1090	63.67
# de viviendas con letrinas	1	7.69	204	11.92
# de viviendas con servicio de energía eléctrica domiciliar	4	30.77	1401	81.83
# de viviendas con teléfono Hondutel	8	61.54	36	2.10

# de viviendas con teléfono celular	9	69.23	1446	84.46
# total de edificaciones	27	100.00	4587	100
# de edificaciones públicas y privadas	0	0.00	2432	53.02
# de viviendas	27	100.00	2155	46.98
# de viviendas desocupadas	14	51.85	438	20.32
# de viviendas ocupadas	13	48.15	1717	79.68
# de familias con vivienda propia totalmente pagada	12	92.31	1385	80.90
# de viviendas de propiedad del hombre	8	66.67	904	65.27
# de viviendas de propiedad de la mujer	1	8.33	422	30.47
# de viviendas de propiedad de ambos	3	25.00	59	4.26
# de familias con vivienda propia pagando	0	0.00	15	0.88
# de familias alquilando vivienda	0	0.00	93	5.43
# de familias con vivienda cedida o prestada	1	7.69	224	13.08
# de familias con viviendas de adobe	5	38.46	1090	63.67
# de familias con viviendas de Bloque	2	15.38	345	20.15
# de familias con viviendas de Bahareque	3	23.08	158	9.23
# de familias con viviendas de Madera	3	23.08	80	4.67
# de familias con viviendas de Desperdicios	0	0.00	10	0.58
# de familias con viviendas de Ladrillo	0	0.00	24	1.40
# de viviendas en buenas condiciones	0	0.00	157	9.17
# de viviendas en regulares condiciones	1	7.69	1009	58.94
# de viviendas en malas condiciones	12	92.31	551	32.18
# de viviendas que no tienen repello	12	92.31	797	46.55374
# de viviendas tienen piso de tierra	11	84.62	473	27.63
# de viviendas sin cielo falso	12	92.31	1447	84.52
# de viviendas con techo en mal estado	8	61.54	401	23.42
# de viviendas con una pieza	1	7.69	781	45.62
# de viviendas con dos piezas	4	30.77	664	38.79
# de viviendas con tres piezas	2	15.38	221	12.91
# de viviendas sin baño	5	38.46	446	26.05
# de viviendas con una familia	9	69.23	1591	92.93
# de viviendas utiliza electricidad para cocinar	1	7.69	107	6.25
# de viviendas utiliza el gas volátil para cocinar	0	0.00	204	11.92
# de viviendas utiliza kerosén para cocinar	0	0.00	7	0.41
# de viviendas utiliza leña para cocinar	13	100.00	1568	91.59
# de viviendas que tienen una pieza como dormitorio	7	53.85	781	45.62
# de hogares donde los hombres participan en organizaciones (mayor 18)	8	61.54	372	21.73
# de hogares donde las mujeres participan en organizaciones (mayor 18)	4	30.77	482	28.15



Anexo I
Municipio de San Nicolás, Copán
Indicadores Socioeconómicos de la comunidad vs. Municipio
ALDEA CERRO REDONDO



Indicadores de línea de base	Comunidad		Municipal	
	Aldea Cerro Redondo		2015	
	Cant	%	Cant	%
Población total	230	100	7102	100
Población femenina	110	47.8	3613	50.87
Población masculina	120	52.2	3489	49.13
Densidad Poblacional				96.80
Promedio de personas por vivienda		5.23		4.15
Población menor de 1 año	9	3.91	178	2.51
Población ubicada en el rango de 1 a 4 años	28	12.17	580	8.17
Población ubicada en el rango de 5 a 12 años	53	23.04	1250	17.60
Población ubicada en el rango de 13 a 18 años	35	15.22	1102	15.52
Población ubicada en el rango de 19 a 30 años	49	21.30	1457	20.52
Población ubicada en el rango de 31 a 50 años	34	14.78	1490	20.98
Población ubicada en el rango de 51 a 64 años	16	6.96	575	8.10
Población ubicada en el rango de 65 años y más	6	2.61	470	6.62
Población en edad de trabajar (PET)	167	72.61	5587	78.67
Población económicamente activa (PEA)	87	52.10	3124	55.92
Población económicamente activa (PEA) ocupada	73	83.91	2639	84.48
Población económicamente activa (PEA) Desocupada	14	19.18	485	15.52
Población económicamente inactiva	80	47.90	2463	44.08
# promedio de hogares con ingresos diario per cápita menor a \$ 1.00 (promedio familiar de 4.15 miembros)				
# hogares que ingresos les ajusta para alimentarse los 3 tiempos	39	88.64	1454	84.93
# familias que ingresos les ajusta para alimentarse solo 2 tiempos	5	11.36	242	14.14
# familias que los ingresos les ajusta para alimentarse solo 1 tiempo	0	0.00	21	1.23
# familias que reciben remesas	8	18.18	210	12.27
# familias que trabajan por cuenta propia la tierra	29	65.91	782	45.68
# familias trabajan tierra totalmente pagada	29	100.00	518	66.24
# familias trabajan en tierra alquilada y prestada	6	20.69	293	37.47
# familias que producen alimentos	31	106.90	731	93.48
# viviendas donde trabaja una persona por familia	17	58.62	570	72.89
# viviendas donde trabajan dos persona por familia	6	20.69	129	17.65

# de niños en edad de estudiar	121	100.00	3173	100
# de niños en edad escolar que actualmente estudian	56	46.28	1593	50.20
Niños en edad escolar que actualmente no estudian	65	53.72	1580	49.80
# de niños en edad preescolar (de 4 a 6 años)	16	13.22	332	10.46
# de niños que están estudiando preescolar	13	81.25	181	54.52
# de niños en edad de estudiar primaria (7 a 12 años)	37	30.58	918	28.93
# de niños que estudian primaria	37	100.00	927	100.98
Población que representa fuerza de trabajo emergente (13 a 18 años)	35	28.93	1102	34.73
Fuerza de trabajo emergente que concluyó la primaria (13 a 18 años)	21	60.00	1114	101.0889
# de niños en edad de estudiar plan básico (13 a 15 años)	18	14.88	576	18.15
# de niños que actualmente cursan plan básico	3	16.67	273	47.40
# de niños en edad de estudiar diversificado (16 a 18 años)	17	14.05	238	7.50
# de niños que actualmente cursan diversificado	1	5.88	113	47.48
# de jóvenes en edad de estudiar la universidad 19 a 23 años)	26	21.49	36	1.13
# de jóvenes que actualmente cursan la universidad	0	0.00	24	66.67
# de hombres en edad de trabajar	76	45.51	2720	48.68
# de mujeres en edad de trabajar	91	54.49	2867	51.32
% de mujeres que trabajan remuneradamente (ocupación)	6	8.22	723	27.40
% de hombres que trabajan remuneradamente (ocupación)	67	91.78	1916	72.60
# de madres solteras/ hogares	7	15.91	393	18.63
# de niños menores o iguales a 4 años	37	16.09	758	10.67
# de niños muertos menores de 4 años en el 2014	1	2.70	1	0.13
Tasa de mortalidad infantil en menores de 5 años		27.03		1.32
# de hogares donde planifica la pareja	15	34.09	587	34.29
# de hogares que usa el método de Ritmo	3	20.00	42	7.16
# de hogares que usa el método de DIU	1	6.67	45	7.67
# de hogares que usa el método de Pastilla	0	0.00	111	18.91
# de hogares que usa el método de Preservativo	0	0.00	5	0.85
# de hogares que usa el método de Inyección	9	60.00	245	41.74
# de hogares que usa el método de Operación	2	13.33	141	24.02

# de Mujeres Operadas	2	100.00	141	100.00
# de Hombres Operados	0	0.00	0	0.00
Total de niños / niñas nacidos en el 2014	6	16.22	171	22.6
% de partos atendidos por enfermeras	0	0.00	15	8.77
% de partos atendidos por parteras	0	0.00	2	1.17
% de partos atendidos por médicos	4	66.67	147	85.96
Tasa de desnutrición menores de 5 años				
# de madres murieron antes, durante o posparto en el 2014.	0	0.00	0	0.00
Tasa de mortalidad materna por mil partos Atendidos.		0.00		0.00
# de personas se enfermaron de paludismo durante el 2014	1	0.43	9	0.13
# de personas enfermaron de dengue clásico en el 2014	16	6.96	532	7.49
# de personas se enfermaron de IRAS durante el 2014	30	13.04	686	9.66
# de personas enfermaron de dengue hemorrágico el 2014	0	0.00	6	0.08
# de personas se enfermaron de chagas durante el 2014	0	0.00	1	0.01
# de personas se enfermaron de tuberculosis el 2014	0	0.00	0	0.00
# de niños con discapacidad (1 a 18 años)	1	0.43	131	1.84
# de Viviendas con servicio de Agua de pozo propio	9	20.45	138	8.06
# de Viviendas con servicio de Agua domiciliar de pozo comunal.	8	18.18	521	30.43
# de Viviendas con servicio de Agua de rio o quebrada	4	9.09	112	6.54
# de viviendas con servicio de agua domiciliar con acueducto	25	56.82	1363	79.61
# de viviendas con acceso a eliminación de excretas	28	63.64	1294	75.58
# de viviendas con servicio de alcantarillado	17	38.64	1090	63.67
# de viviendas con letrinas	11	25.00	204	11.92
# de viviendas con servicio de energía eléctrica domiciliar	44	100.00	1401	81.83
# de viviendas con teléfono Hondutel	0	0.00	36	2.10
# de viviendas con teléfono celular	29	65.91	1446	84.46
# total de edificaciones	72	100.00	4587	100

# de edificaciones públicas y privadas	7	9.72	2432	53.02
# de viviendas	65	90.28	2155	46.98
# de viviendas desocupadas	21	32.31	438	20.32
# de viviendas ocupadas	44	67.69	1717	79.68
# de familias con vivienda propia totalmente pagada	38	86.36	1385	80.90
# de viviendas de propiedad del hombre	30	78.95	904	65.27
# de viviendas de propiedad de la mujer	4	10.53	422	30.47
# de viviendas de propiedad de ambos	4	10.53	59	4.26
# de familias con vivienda propia pagando	0	0.00	15	0.88
# de familias alquilando vivienda	0	0.00	93	5.43
# de familias con vivienda cedida o prestada	6	13.64	224	13.08
# de familias con viviendas de adobe	17	38.64	1090	63.67
# de familias con viviendas de Bloque	4	9.09	345	20.15
# de familias con viviendas de Bahareque	4	9.09	158	9.23
# de familias con viviendas de Madera	18	40.91	80	4.67
# de familias con viviendas de Desperdicios	0	0.00	10	0.58
# de familias con viviendas de Ladrillo	1	2.27	24	1.40
# de viviendas en buenas condiciones	1	2.27	157	9.17
# de viviendas en regulares condiciones	18	40.91	1009	58.94
# de viviendas en malas condiciones	25	56.82	551	32.18
# de viviendas que no tienen repello	23	52.27	797	46.55374
# de viviendas tienen piso de tierra	33	75.00	473	27.63
# de viviendas sin cielo falso	38	86.36	1447	84.52
# de viviendas con techo en mal estado	21	47.73	401	23.42
# de viviendas con una pieza	3	6.82	781	45.62
# de viviendas con dos piezas	4	9.09	664	38.79
# de viviendas con tres piezas	13	29.55	221	12.91
# de viviendas sin baño	19	43.18	446	26.05
# de viviendas con una familia	44	100.00	1591	92.93
# de viviendas utiliza electricidad para cocinar	0	0.00	107	6.25
# de viviendas utiliza el gas volátil para cocinar	0	0.00	204	11.92
# de viviendas utiliza kerosén para cocinar	0	0.00	7	0.41
# de viviendas utiliza leña para cocinar	44	100.00	1568	91.59
# de viviendas que tienen una pieza como dormitorio	23	52.27	781	45.62
# de hogares donde los hombres participan en organizaciones (mayor 18)	16	36.36	372	21.73
# de hogares donde las mujeres participan en organizaciones (mayor 18)	26	59.09	482	28.15



Anexo J
Municipio de San Nicolás, Copán
Indicadores Socioeconómicos de la comunidad vs. Municipio
CASERIO EL RESUMIDERO



Indicadores de línea de base	Comunidad		Municipal	
	Caserío El Resumidero		2015	
	Cant	%	Cant	%
Población total	60	100	7102	100
Población femenina	24	40.0	3613	50.87
Población masculina	36	60.0	3489	49.13
Densidad Poblacional				96.80
Promedio de personas por vivienda		5.00		4.15
Población menor de 1 año	3	5.00	178	2.51
Población ubicada en el rango de 1 a 4 años	7	11.67	580	8.17
Población ubicada en el rango de 5 a 12 años	14	23.33	1250	17.60
Población ubicada en el rango de 13 a 18 años	6	10.00	1102	15.52
Población ubicada en el rango de 19 a 30 años	16	26.67	1457	20.52
Población ubicada en el rango de 31 a 50 años	6	10.00	1490	20.98
Población ubicada en el rango de 51 a 64 años	3	5.00	575	8.10
Población ubicada en el rango de 65 años y más	5	8.33	470	6.62
Población en edad de trabajar (PET)	51	85.00	5587	78.67
Población económicamente activa (PEA)	25	49.02	3124	55.92
Población económicamente activa (PEA) ocupada	22	88.00	2639	84.48
Población económicamente activa (PEA) desocupada	3	13.64	485	15.52
Población económicamente inactiva	26	50.98	2463	44.08
# promedio de hogares con ingresos diario per cápita menor a \$ 1.00 (promedio familiar de 4.15 miembros)				
# hogares que ingresos les ajusta para alimentarse los 3 tiempos	12	100.00	1454	84.93
# familias que ingresos les ajusta para alimentarse solo 2 tiempos	0	0.00	242	14.14
# familias que los ingresos les ajusta para alimentarse solo 1 tiempo	0	0.00	21	1.23
# familias que reciben remesas	1	8.33	210	12.27
# familias que trabajan por cuenta propia la tierra	10	83.33	782	45.68
# familias trabajan tierra totalmente pagada	9	90.00	518	66.24
# familias trabajan en tierra alquilada y prestada	1	10.00	293	37.47
# familias que producen alimentos	10	100.00	731	93.48

# viviendas donde trabaja una persona por familia	7	70.00	570	72.89
# viviendas donde trabajan dos persona por familia	0	0.00	129	17.65
# de niños en edad de estudiar	26	100.00	3173	100
# de niños en edad escolar que actualmente estudian	13	50.00	1593	50.20
# Niños en edad escolar que actualmente no estudian	13	50.00	1580	49.80
# de niños en edad preescolar (de 4 a 6 años)	4	15.38	332	10.46
# de niños que están estudiando preescolar	1	25.00	181	54.52
# de niños en edad de estudiar primaria (7 a 12 años)	10	38.46	918	28.93
# de niños que estudian primaria	10	100.00	927	100.98
Población que representa fuerza de trabajo emergente (13 a 18 años)	6	23.08	1102	34.73
Fuerza de trabajo emergente que concluyó la primaria (13 a 18 años)	7	116.67	1114	101.0889
# de niños en edad de estudiar plan básico (13 a 15 años)	1	3.85	576	18.15
# de niños que actualmente cursan plan básico	1	100.00	273	47.40
# de niños en edad de estudiar diversificado (16 a 18 años)	5	19.23	238	7.50
# de niños que actualmente cursan diversificado	0	0.00	113	47.48
# de jóvenes en edad de estudiar la universidad 19 a 23 años)	5	19.23	36	1.13
# de jóvenes que actualmente cursan la universidad	0	0.00	24	66.67
# de hombres en edad de trabajar	26	50.98	2720	48.68
# de mujeres en edad de trabajar	25	49.02	2867	51.32
% de mujeres que trabajan remuneradamente (ocupación)	1	4.55	723	27.40
% de hombres que trabajan remuneradamente (ocupación)	21	95.45	1916	72.60
# de madres solteras/ hogares	12	100.00	393	18.63
# de niños menores o iguales a 4 años	10	16.67	758	10.67
# de niños muertos menores de 4 años en el 2014	0	0.00	1	0.13
Tasa de mortalidad infantil en menores de 5 años		0.00		1.32
# de hogares donde planifica la pareja	3	25.00	587	34.29
# de hogares que usa el método de Ritmo	0	0.00	42	7.16
# de hogares que usa el método de DIU	0	0.00	45	7.67
# de hogares que usa el método de Pastilla	2	66.67	111	18.91
# de hogares que usa el método de Preservativo	0	0.00	5	0.85
# de hogares que usa el método de Inyección	0	0.00	245	41.74
# de hogares que usa el método de Operación	1	33.33	141	24.02

# de Mujeres Operadas	1	100.00	141	100.00
# de Hombres Operados	0	0.00	0	0.00
Total de niños / niñas nacidos en el 2014	8	80.00	171	22.6
% de partos atendidos por enfermeras	1	12.50	15	8.77
% de partos atendidos por parteras	0	0.00	2	1.17
% de partos atendidos por médicos	3	37.50	147	85.96
Tasa de desnutrición menores de 5 años				
# de madres murieron antes, durante o posparto en el 2014.	0	0.00	0	0.00
Tasa de mortalidad materna por mil partos atendidos.		0.00		0.00
# de personas se enfermaron de paludismo durante el 2014	0	0.00	9	0.13
# de personas enfermaron de dengue clásico en el 2014	4	6.67	532	7.49
# de personas se enfermaron de IRAS durante el 2014	8	13.33	686	9.66
# de personas enfermaron de dengue hemorrágico el 2014	0	0.00	6	0.08
# de personas se enfermaron de chagas durante el 2014	0	0.00	1	0.01
# de personas se enfermaron de tuberculosis el 2014	0	0.00	0	0.00
# de niños con discapacidad (1 a 18 años)	5	8.33	131	1.84
# de Viviendas con servicio de Agua de pozo propio	7	58.33	138	8.06
# de Viviendas con servicio de Agua domiciliar de pozo comunal.	0	0.00	521	30.43
# de Viviendas con servicio de Agua de rio o quebrada	1	8.33	112	6.54
# de viviendas con servicio de agua domiciliar con acueducto	3	25.00	1363	79.61
# de viviendas con acceso a eliminación de excretas	4	33.33	1294	75.58
# de viviendas con servicio de alcantarillado	2	16.67	1090	63.67
# de viviendas con letrinas	2	16.67	204	11.92
# de viviendas con servicio de energía eléctrica domiciliar	12	100.00	1401	81.83
# de viviendas con teléfono Hondutel	0	0.00	36	2.10
# de viviendas con teléfono celular	12	100.00	1446	84.46
# total de edificaciones	19	100.00	4587	100
# de edificaciones públicas y privadas	1	5.26	2432	53.02
# de viviendas	18	94.74	2155	46.98
# de viviendas desocupadas	6	33.33	438	20.32

# de viviendas ocupadas	12	66.67	1717	79.68
# de familias con vivienda propia totalmente pagada	9	75.00	1385	80.90
# de viviendas de propiedad del hombre	7	77.78	904	65.27
# de viviendas de propiedad de la mujer	1	11.11	422	30.47
# de viviendas de propiedad de ambos	1	11.11	59	4.26
# de familias con vivienda propia pagando	0	0.00	15	0.88
# de familias alquilando vivienda	1	8.33	93	5.43
# de familias con vivienda cedida o prestada	2	16.67	224	13.08
# de familias con viviendas de adobe	1	8.33	1090	63.67
# de familias con viviendas de Bloque	0	0.00	345	20.15
# de familias con viviendas de Bahareque	0	0.00	158	9.23
# de familias con viviendas de Madera	8	66.67	80	4.67
# de familias con viviendas de Desperdicios	2	16.67	10	0.58
# de familias con viviendas de Ladrillo	1	8.33	24	1.40
# de viviendas en buenas condiciones	1	8.33	157	9.17
# de viviendas en regulares condiciones	8	66.67	1009	58.94
# de viviendas en malas condiciones	3	25.00	551	32.18
# de viviendas que no tienen repello	4	33.33	797	46.55374
# de viviendas tienen piso de tierra	8	66.67	473	27.63
# de viviendas sin cielo falso	7	58.33	1447	84.52
# de viviendas con techo en mal estado	3	25.00	401	23.42
# de viviendas con una pieza	1	8.33	781	45.62
# de viviendas con dos piezas	2	16.67	664	38.79
# de viviendas con tres piezas	6	50.00	221	12.91
# de viviendas sin baño	8	66.67	446	26.05
# de viviendas con una familia	0	0.00	1591	92.93
# de viviendas utiliza electricidad para cocinar	0	0.00	107	6.25
# de viviendas utiliza el gas volátil para cocinar	0	0.00	204	11.92
# de viviendas utiliza kerosén para cocinar	0	0.00	7	0.41
# de viviendas utiliza leña para cocinar	12	100.00	1568	91.59
# de viviendas que tienen una pieza como dormitorio	7	58.33	781	45.62
# de hogares donde los hombres participan en organizaciones (mayor 18)	6	50.00	372	21.73
# de hogares donde las mujeres participan en organizaciones (mayor 18)	3	25.00	482	28.15



Anexo K
Municipio de San Nicolás, Copán
Indicadores Socioeconómicos de la comunidad vs. Municipio
CASERIO TRES CRUCES Y SUNCERCA

Indicadores de línea de base	Comunidad		Municipal	
	Caserío Tres Cruces y Suncerca		2015	
	Cant	%	Cant	%
Población total	51	100	7102	100
Población femenina	24	47.1	3613	50.87
Población masculina	27	52.9	3489	49.13
Densidad Poblacional				96.80
Promedio de personas por vivienda		4.64		4.15
Población menor de 1 año	3	5.88	178	2.51
Población ubicada en el rango de 1 a 4 años	8	15.69	580	8.17
Población ubicada en el rango de 5 a 12 años	11	21.57	1250	17.60
Población ubicada en el rango de 13 a 18 años	10	19.61	1102	15.52
Población ubicada en el rango de 19 a 30 años	9	17.65	1457	20.52
Población ubicada en el rango de 31 a 50 años	8	15.69	1490	20.98
Población ubicada en el rango de 51 a 64 años	0	0.00	575	8.10
Población ubicada en el rango de 65 años y más	2	3.92	470	6.62
Población en edad de trabajar (PET)	18	35.29	5587	78.67
Población económicamente activa (PEA)	9	50.00	3124	55.92
Población económicamente activa (PEA) ocupada	5	55.56	2639	84.48
Población económicamente activa (PEA) desocupada	4	80.00	485	15.52
Población económicamente inactiva	9	50.00	2463	44.08
# promedio de hogares con ingresos diario per cápita menor a \$ 1.00 (promedio familiar de 4.15 miembros)				
# hogares que ingresos les ajusta para alimentarse los 3 tiempos	7	63.64	1454	84.93
# familias que ingresos les ajusta para alimentarse solo 2 tiempos	3	27.27	242	14.14
# familias que los ingresos les ajusta para alimentarse solo 1 tiempo	0	0.00	21	1.23
# familias que reciben remesas	1	9.09	210	12.27
# familias que trabajan por cuenta propia la tierra	7	63.64	782	45.68
# familias trabajan tierra totalmente pagada	4	57.14	518	66.24
# familias trabajan en tierra alquilada y prestada	4	57.14	293	37.47
# familias que producen alimentos	7	100.00	731	93.48
# viviendas donde trabaja una persona por familia	3	42.86	570	72.89
# viviendas donde trabajan dos persona por familia	0	0.00	129	17.65
# de niños en edad de estudiar	15	100.00	3173	100

# de niños en edad escolar que actualmente estudian	6	40.00	1593	50.20
Niños en edad escolar que actualmente no estudian	9	60.00	1580	49.80
# de niños en edad preescolar (de 4 a 6 años)	1	6.67	332	10.46
# de niños que están estudiando preescolar	1	100.00	181	54.52
# de niños en edad de estudiar primaria (7 a 12 años)	4	26.67	918	28.93
# de niños que estudian primaria	4	100.00	927	100.98
Población que representa fuerza de trabajo emergente (13 a 18 años)	6	40.00	1102	34.73
Fuerza de trabajo emergente que concluyó la primaria (13 a 18 años)	1	16.67	1114	101.0889
# de niños en edad de estudiar plan básico (13 a 15 años)	2	13.33	576	18.15
# de niños que actualmente cursan plan básico	0	0.00	273	47.40
# de niños en edad de estudiar diversificado (16 a 18 años)	4	26.67	238	7.50
# de niños que actualmente cursan diversificado	0	0.00	113	47.48
# de jóvenes en edad de estudiar la universidad 19 a 23 años)	2	13.33	36	1.13
# de jóvenes que actualmente cursan la universidad	0	0.00	24	66.67
# de hombres en edad de trabajar	7	38.89	2720	48.68
# de mujeres en edad de trabajar	11	61.11	2867	51.32
% de mujeres que trabajan remuneradamente (ocupación)	0	0.00	723	27.40
% de hombres que trabajan remuneradamente (ocupación)	5	100.00	1916	72.60
# de madres solteras/ hogares	4	36.36	393	18.63
# de niños menores o iguales a 4 años	11	21.57	758	10.67
# de niños muertos menores de 4 años en el 2014	0	0.00	1	0.13
Tasa de mortalidad infantil en menores de 5 años		0.00		1.32
# de hogares donde planifica la pareja	2	18.18	587	34.29
# de hogares que usa el método de Ritmo	0	0.00	42	7.16
# de hogares que usa el método de DIU	0	0.00	45	7.67
# de hogares que usa el método de Pastilla	0	0.00	111	18.91
# de hogares que usa el método de Preservativo	0	0.00	5	0.85
# de hogares que usa el método de Inyección	0	0.00	245	41.74
# de hogares que usa el método de Operación	1	50.00	141	24.02
# de Mujeres Operadas	1	100.00	141	100.00
# de Hombres Operados	0	0.00	0	0.00
Total de niños / niñas nacidos en el 2014	0	0.00	171	22.6
% de partos atendidos por enfermeras	0	0.00	15	8.77

% de partos atendidos por parteras	0	0.00	2	1.17
% de partos atendidos por médicos	1	25.00	147	85.96
Tasa de desnutrición menores de 5 años				
# de madres murieron antes, durante o posparto en el 2014.	0	0.00	0	0.00
Tasa de mortalidad materna por mil partos atendidos.		0.00		0.00
# de personas se enfermaron de paludismo durante el 2014	0	0.00	9	0.13
# de personas enfermaron de dengue clásico en el 2014	8	15.69	532	7.49
# de personas se enfermaron de IRAS durante el 2014	2	3.92	686	9.66
# de personas enfermaron de dengue hemorrágico el 2014	0	0.00	6	0.08
# de personas se enfermaron de chagas durante el 2014	0	0.00	1	0.01
# de personas se enfermaron de tuberculosis el 2014	0	0.00	0	0.00
# de niños con discapacidad (1 a 18 años)	0	0.00	131	1.84
# de Viviendas con servicio de Agua de pozo propio	6	60.00	138	8.06
# de Viviendas con servicio de Agua domiciliar de pozo comunal.	3	30.00	521	30.43
# de Viviendas con servicio de Agua de rio o quebrada	6	60.00	112	6.54
# de viviendas con servicio de agua domiciliar con acueducto	1	10.00	1363	79.61
# de viviendas con acceso a eliminación de excretas	0	0.00	1294	75.58
# de viviendas con servicio de alcantarillado	0	0.00	1090	63.67
# de viviendas con letrinas	1	10.00	204	11.92
# de viviendas con servicio de energía eléctrica domiciliar	1	10.00	1401	81.83
# de viviendas con teléfono Hondutel	0	0.00	36	2.10
# de viviendas con teléfono celular	9	90.00	1446	84.46
# total de edificaciones	15	100.00	4587	100
# de edificaciones públicas y privadas	0	0.00	2432	53.02
# de viviendas	11	73.33	2155	46.98
# de viviendas desocupadas	3	27.27	438	20.32
# de viviendas ocupadas	10	90.91	1717	79.68
# de familias con vivienda propia totalmente pagada	7	70.00	1385	80.90

# de viviendas de propiedad del hombre	4	57.14	904	65.27
# de viviendas de propiedad de la mujer	1	14.29	422	30.47
# de viviendas de propiedad de ambos	0	0.00	59	4.26
# de familias con vivienda propia pagando	0	0.00	15	0.88
# de familias alquilando vivienda	1	10.00	93	5.43
# de familias con vivienda cedida o prestada	2	20.00	224	13.08
# de familias con viviendas de adobe	1	9.09	1090	63.67
# de familias con viviendas de Bloque	1	9.09	345	20.15
# de familias con viviendas de Bahareque	4	40.00	158	9.23
# de familias con viviendas de Madera	8	80.00	80	4.67
# de familias con viviendas de Desperdicios	0	0.00	10	0.58
# de familias con viviendas de Ladrillo	0	0.00	24	1.40
# de viviendas en buenas condiciones	1	10.00	157	9.17
# de viviendas en regulares condiciones	1	10.00	1009	58.94
# de viviendas en malas condiciones	7	70.00	551	32.18
# de viviendas que no tienen repello	7	70.00	797	46.55374
# de viviendas tienen piso de tierra	7	70.00	473	27.63
# de viviendas sin cielo falso	8	80.00	1447	84.52
# de viviendas con techo en mal estado	3	30.00	401	23.42
# de viviendas con una pieza	1	10.00	781	45.62
# de viviendas con dos piezas	7	70.00	664	38.79
# de viviendas con tres piezas	0	0.00	221	12.91
# de viviendas sin baño	6	60.00	446	26.05
# de viviendas con una familia	9	90.00	1591	92.93
# de viviendas utiliza electricidad para cocinar	0	0.00	107	6.25
# de viviendas utiliza el gas volátil para cocinar	0	0.00	204	11.92
# de viviendas utiliza kerosén para cocinar	0	0.00	7	0.41
# de viviendas utiliza leña para cocinar	10	100.00	1568	91.59
# de viviendas que tienen una pieza como dormitorio	7	70.00	781	45.62
# de hogares donde los hombres participan en organizaciones (mayor 18)	1	10.00	372	21.73
# de hogares donde las mujeres participan en organizaciones (mayor 18)	0	0.00	482	28.15



Anexo L
Municipio de San Nicolás, Copán
Indicadores Socioeconómicos de la comunidad vs. Municipio
ALDEA EL CARRIZAL



Indicadores de línea de base	Comunidad		Municipal	
	Aldea El Carrizal		2015	
	Cant	%	Cant	%
Población total	498	100	7102	100
Población femenina	255	51.2	3613	50.87
Población masculina	243	48.8	3489	49.13
Densidad Poblacional				96.80
Promedio de personas por vivienda		4.33		4.15
Población menor de 1 año	10	2.01	178	2.51
Población ubicada en el rango de 1 a 4 años	43	8.63	580	8.17
Población ubicada en el rango de 5 a 12 años	77	15.46	1250	17.60
Población ubicada en el rango de 13 a 18 años	81	16.27	1102	15.52
Población ubicada en el rango de 19 a 30 años	119	23.90	1457	20.52
Población ubicada en el rango de 31 a 50 años	103	20.68	1490	20.98
Población ubicada en el rango de 51 a 64 años	43	8.63	575	8.10
Población ubicada en el rango de 65 años y más	22	4.42	470	6.62
Población en edad de trabajar (PET)	253	50.80	5587	78.67
Población económicamente activa (PEA)	148	58.50	3124	55.92
Población económicamente activa (PEA) ocupada	129	87.16	2639	84.48
Población económicamente activa (PEA) desocupada	19	14.73	485	15.52
Población económicamente inactiva	105	41.50	2463	44.08
# promedio de hogares con ingresos diario per cápita menor a \$ 1.00 (promedio familiar de 4.15 miembros)				
# hogares que ingresos les ajusta para alimentarse los 3 tiempos	93	80.87	1454	84.93
# familias que ingresos les ajusta para alimentarse solo 2 tiempos	19	16.52	242	14.14
# familias que los ingresos les ajusta para alimentarse solo 1 tiempo	2	1.74	21	1.23
# familias que reciben remesas	6	5.22	210	12.27
# familias que trabajan por cuenta propia la tierra	42	36.52	782	45.68
# familias trabajan tierra totalmente pagada	9	21.43	518	66.24
# familias trabajan en tierra alquilada y prestada	32	76.19	293	37.47
# familias que producen alimentos	39	92.86	731	93.48
# viviendas donde trabaja una persona por familia	32	76.19	570	72.89

# viviendas donde trabajan dos persona por familia	4	9.52	129	17.65
# de niños en edad de estudiar	237	100.00	3173	100
# de niños en edad escolar que actualmente estudian	111	46.84	1593	50.20
Niños en edad escolar que actualmente no estudian	126	53.16	1580	49.80
# de niños en edad preescolar (de 4 a 6 años)	19	8.02	332	10.46
# de niños que están estudiando preescolar	8	42.11	181	54.52
# de niños en edad de estudiar primaria (7 a 12 años)	58	24.47	918	28.93
# de niños que estudian primaria	69	118.97	927	100.98
Población que representa fuerza de trabajo emergente (13 a 18 años)	81	34.18	1102	34.73
Fuerza de trabajo emergente que concluyó la primaria (13 a 18 años)	82	101.23	1114	101.0889
# de niños en edad de estudiar plan básico (13 a 15 años)	43	18.14	576	18.15
# de niños que actualmente cursan plan básico	20	46.51	273	47.40
# de niños en edad de estudiar diversificado (16 a 18 años)	38	16.03	238	7.50
# de niños que actualmente cursan diversificado	5	13.16	113	47.48
# de jóvenes en edad de estudiar la universidad 19 a 23 años)	59	24.89	36	1.13
# de jóvenes que actualmente cursan la universidad	1	1.69	24	66.67
# de hombres en edad de trabajar	141	55.73	2720	48.68
# de mujeres en edad de trabajar	112	44.27	2867	51.32
% de mujeres que trabajan remuneradamente (ocupación)	33	25.58	723	27.40
% de hombres que trabajan remuneradamente (ocupación)	96	74.42	1916	72.60
# de madres solteras/ hogares	24	20.87	393	18.63
# de niños menores o iguales a 4 años	53	10.64	758	10.67
# de niños muertos menores de 4 años en el 2014	0	0.00	1	0.13
Tasa de mortalidad infantil en menores de 5 años		0.00		1.32
# de hogares donde planifica la pareja	37	32.17	587	34.29
# de hogares que usa el método de Ritmo	2	5.41	42	7.16
# de hogares que usa el método de DIU	3	8.11	45	7.67
# de hogares que usa el método de Pastilla	8	21.62	111	18.91
# de hogares que usa el método de Preservativo	0	0.00	5	0.85
# de hogares que usa el método de Inyección	19	51.35	245	41.74
# de hogares que usa el método de Operación	5	13.51	141	24.02
# de Mujeres Operadas	5	100.00	141	100.00
# de Hombres Operados	0	0.00	0	0.00

Total de niños / niñas nacidos en el 2014	12	22.64	171	22.6
% de partos atendidos por enfermeras	0	0.00	15	8.77
% de partos atendidos por parteras	0	0.00	2	1.17
% de partos atendidos por médicos	12	100.00	147	85.96
Tasa de desnutrición menores de 5 años				
# de madres murieron antes, durante o posparto en el 2014.	0	0.00	0	0.00
Tasa de mortalidad materna por mil partos atendidos.		0.00		0.00
# de personas se enfermaron de paludismo durante el 2014	0	0.00	9	0.13
# de personas enfermaron de dengue clásico en el 2014	57	11.45	532	7.49
# de personas se enfermaron de IRAS durante el 2014	56	11.24	686	9.66
# de personas enfermaron de dengue hemorrágico el 2014	0	0.00	6	0.08
# de personas se enfermaron de chagas durante el 2014	0	0.00	1	0.01
# de personas se enfermaron de tuberculosis el 2014	0	0.00	0	0.00
# de niños con discapacidad (1 a 18 años)	18	3.61	131	1.84
# de Viviendas con servicio de Agua de pozo propio	4	3.51	138	8.06
# de Viviendas con servicio de Agua domiciliar de pozo comunal.	43	37.72	521	30.43
# de Viviendas con servicio de Agua de rio o quebrada	26	22.81	112	6.54
# de viviendas con servicio de agua domiciliar con acueducto	83	72.81	1363	79.61
# de viviendas con acceso a eliminación de excretas	85	74.56	1294	75.58
# de viviendas con servicio de alcantarillado	69	60.53	1090	63.67
# de viviendas con letrinas	16	14.04	204	11.92
# de viviendas con servicio de energía eléctrica domiciliar	84	73.68	1401	81.83
# de viviendas con teléfono Hondutel	0	0.00	36	2.10
# de viviendas con teléfono celular	101	88.60	1446	84.46
# total de edificaciones	165	100.00	4587	100
# de edificaciones públicas y privadas	37	22.42	2432	53.02
# de viviendas	128	77.58	2155	46.98
# de viviendas desocupadas	13	10.16	438	20.32
# de viviendas ocupadas	115	89.84	1717	79.68

# de familias con vivienda propia totalmente pagada	85	73.91	1385	80.90
# de viviendas de propiedad del hombre	57	67.06	904	65.27
# de viviendas de propiedad de la mujer	26	30.59	422	30.47
# de viviendas de propiedad de ambos	2	2.35	59	4.26
# de familias con vivienda propia pagando	1	0.87	15	0.88
# de familias alquilando vivienda	5	4.35	93	5.43
# de familias con vivienda cedida o prestada	23	20.00	224	13.08
# de familias con viviendas de adobe	58	50.43	1090	63.67
# de familias con viviendas de Bloque	34	29.57	345	20.15
# de familias con viviendas de Bahareque	5	4.35	158	9.23
# de familias con viviendas de Madera	7	6.09	80	4.67
# de familias con viviendas de Desperdicios	8	6.96	10	0.58
# de familias con viviendas de Ladrillo	2	1.74	24	1.40
# de viviendas en buenas condiciones	8	6.96	157	9.17
# de viviendas en regulares condiciones	70	60.87	1009	58.94
# de viviendas en malas condiciones	32	27.83	551	32.18
# de viviendas que no tienen repello	63	54.78	797	46.55374
# de viviendas tienen piso de tierra	29	25.22	473	27.63
# de viviendas sin cielo falso	100	86.96	1447	84.52
# de viviendas con techo en mal estado	17	14.78	401	23.42
# de viviendas con una pieza	14	12.17	781	45.62
# de viviendas con dos piezas	25	21.74	664	38.79
# de viviendas con tres piezas	31	26.96	221	12.91
# de viviendas sin baño	28	24.35	446	26.05
# de viviendas con una familia	102	88.70	1591	92.93
# de viviendas utiliza electricidad para cocinar	2	1.74	107	6.25
# de viviendas utiliza el gas volátil para cocinar	5	4.35	204	11.92
# de viviendas utiliza kerosén para cocinar	1	0.87	7	0.41
# de viviendas utiliza leña para cocinar	113	98.26	1568	91.59
# de viviendas que tienen una pieza como dormitorio	59	51.30	781	45.62
# de hogares donde los hombres participan en organizaciones (mayor 18)	24	20.87	372	21.73
# de hogares donde las mujeres participan en organizaciones (mayor 18)	22	19.13	482	28.15



Anexo M
Municipio de San Nicolás, Copán
Indicadores Socioeconómicos de la comunidad vs. Municipio
ALDEA EL ACHIOTAL

Indicadores de línea de base	Comunidad		Municipal	
	El Achiotal		2015	
	Cant	%	Cant	%
Población total	274	100	7102	100
Población femenina	134	48.9	3613	50.87
Población masculina	140	51.1	3489	49.13
Densidad Poblacional				96.80
Promedio de personas por vivienda		6.23		4.15
Población menor de 1 año	5	1.82	178	2.51
Población ubicada en el rango de 1 a 4 años	25	9.12	580	8.17
Población ubicada en el rango de 5 a 12 años	41	14.96	1250	17.60
Población ubicada en el rango de 13 a 18 años	37	13.50	1102	15.52
Población ubicada en el rango de 19 a 30 años	72	26.28	1457	20.52
Población ubicada en el rango de 31 a 50 años	66	24.09	1490	20.98
Población ubicada en el rango de 51 a 64 años	20	7.30	575	8.10
Población ubicada en el rango de 65 años y más	8	2.92	470	6.62
Población en edad de trabajar (PET)	217	79.20	5587	78.67
Población económicamente activa (PEA)	125	57.60	3124	55.92
Población económicamente activa (PEA) ocupada	101	80.80	2639	84.48
Población económicamente activa (PEA) desocupada	24	23.76	485	15.52
Población económicamente inactiva	92	42.40	2463	44.08
# promedio de hogares con ingresos diario per cápita menor a \$ 1.00 (promedio familiar de 4.15 miembros)				
# hogares que ingresos les ajusta para alimentarse los 3 tiempos	64	92.75	1454	84.93
# familias que ingresos les ajusta para alimentarse solo 2 tiempos	5	7.25	242	14.14
# familias que los ingresos les ajusta para alimentarse solo 1 tiempo	0	0.00	21	1.23
# familias que reciben remesas	13	18.84	210	12.27
# familias que trabajan por cuenta propia la tierra	25	36.23	782	45.68
# familias trabajan tierra totalmente pagada	15	60.00	518	66.24
# familias trabajan en tierra alquilada y prestada	13	52.00	293	37.47
# familias que producen alimentos	25	100.00	731	93.48
# viviendas donde trabaja una persona por familia	20	80.00	570	72.89

# viviendas donde trabajan dos persona por familia	2	8.00	129	17.65
# de niños en edad de estudiar	110	100.00	3173	100
# de niños en edad escolar que actualmente estudian	54	49.09	1593	50.20
Niños en edad escolar que actualmente no estudian	56	50.91	1580	49.80
# de niños en edad preescolar (de 4 a 6 años)	11	10.00	332	10.46
# de niños que están estudiando preescolar	3	27.27	181	54.52
# de niños en edad de estudiar primaria (7 a 12 años)	30	27.27	918	28.93
# de niños que estudian primaria	34	113.33	927	100.98
Población que representa fuerza de trabajo emergente (13 a 18 años)	37	33.64	1102	34.73
Fuerza de trabajo emergente que concluyó la primaria (13 a 18 años)	52	140.54	1114	101.0889
# de niños en edad de estudiar plan básico (13 a 15 años)	20	18.18	576	18.15
# de niños que actualmente cursan plan básico	11	55.00	273	47.40
# de niños en edad de estudiar diversificado (16 a 18 años)	17	15.45	238	7.50
# de niños que actualmente cursan diversificado	11	64.71	113	47.48
# de jóvenes en edad de estudiar la universidad (19 a 23 años)	24	21.82	36	1.13
# de jóvenes que actualmente cursan la universidad	0	0.00	24	66.67
# de hombres en edad de trabajar	105	48.39	2720	48.68
# de mujeres en edad de trabajar	112	51.61	2867	51.32
% de mujeres que trabajan remuneradamente (ocupación)	31	30.69	723	27.40
% de hombres que trabajan remuneradamente (ocupación)	70	69.31	1916	72.60
# de madres solteras/ hogares	13	29.55	393	18.63
# de niños menores o iguales a 4 años	30	10.95	758	10.67
# de niños muertos menores de 4 años en el 2014	0	0.00	1	0.13
Tasa de mortalidad infantil en menores de 5 años		0.00		1.32
# de hogares donde planifica la pareja	38	86.36	587	34.29
# de hogares que usa el metodo de Ritmo	3	7.89	42	7.16
# de hogares que usa el metodo de DIU	1	2.63	45	7.67
# de hogares que usa el metodo de Pastilla	7	18.42	111	18.91
# de hogares que usa el metodo de Preservativo	0	0.00	5	0.85

# de hogares que usa el metodo de Inyeccion	15	39.47	245	41.74
# de hogares que usa el metodo de Operación	12	31.58	141	24.02
# de Mujeres Operadas	12	100.00	141	100.00
# de Hombres Operados	0	0.00	0	0.00
Total de niños / niñas nacidos en el 2014	3	10.00	171	22.6
% de partos atendidos por enfermeras	0	0.00	15	8.77
% de partos atendidos por parteras	0	0.00	2	1.17
% de partos atendidos por médicos	3	100.00	147	85.96
Tasa de desnutrición menores de 5 años				
# de madres murieron antes, durante o posparto en el 2014.	0	0.00	0	0.00
Tasa de mortalidad materna por mil partos atendidos.		0.00		0.00
# de personas se enfermaron de paludismo durante el 2014	0	0.00	9	0.13
# de personas enfermaron de dengue clásico en el 2014	38	13.87	532	7.49
# de personas se enfermaron de IRAS durante el 2014	11	4.01	686	9.66
# de personas enfermaron de dengue hemorrágico el 2014	1	0.36	6	0.08
# de personas se enfermaron de chagas durante el 2014	0	0.00	1	0.01
# de personas se enfermaron de tuberculosis el 2014	0	0.00	0	0.00
# de niños con discapacidad (1 a 18 años)	17	6.20	131	1.84
# de Viviendas con servicio de Agua de pozo propio	5	7.25	138	8.06
# de Viviendas con servicio de Agua domiciliar de pozo comunal.	47	68.12	521	30.43
# de Viviendas con servicio de Agua de rio o quebrada	5	7.25	112	6.54
# de viviendas con servicio de agua domiciliar con acueducto	64	92.75	1363	79.61
# de viviendas con acceso a eliminación de excretas	62	89.86	1294	75.58
# de viviendas con servicio de alcantarillado	59	85.51	1090	63.67
# de viviendas con letrinas	3	4.35	204	11.92
# de viviendas con servicio de energía eléctrica domiciliar	64	92.75	1401	81.83
# de viviendas con telefono Hondutel	0	0.00	36	2.10
# de viviendas con telefono celular	64	92.75	1446	84.46

# total de edificaciones	92	100.00	4587	100
# de edificaciones públicas y privadas	11	11.96	2432	53.02
# de viviendas	81	88.04	2155	46.98
# de viviendas desocupadas	12	14.81	438	20.32
# de viviendas ocupadas	69	85.19	1717	79.68
# de familias con vivienda propia totalmente pagada	55	79.71	1385	80.90
# de viviendas de propiedad del hombre	42	76.36	904	65.27
# de viviendas de propiedad de la mujer	13	23.64	422	30.47
# de viviendas de propiedad de ambos	0	0.00	59	4.26
# de familias con vivienda propia pagando	0	0.00	15	0.88
# de familias alquilando vivienda	4	5.80	93	5.43
# de familias con vivienda cedida o prestada	10	14.49	224	13.08
# de familias con viviendas de adobe	29	65.91	1090	63.67
# de familias con viviendas de Bloque	33	75.00	345	20.15
# de familias con viviendas de Bahareque	1	2.27	158	9.23
# de familias con viviendas de Madera	3	6.82	80	4.67
# de familias con viviendas de Desperdicios	0	0.00	10	0.58
# de familias con viviendas de Ladrillo	3	6.82	24	1.40
# de viviendas en buenas condiciones	11	15.94	157	9.17
# de viviendas en regulares condiciones	52	75.36	1009	58.94
# de viviendas en malas condiciones	6	8.70	551	32.18
# de viviendas que no tienen repello	14	20.29	797	46.55374
# de viviendas tienen piso de tierra	5	7.25	473	27.63
# de viviendas sin cielo falso	55	79.71	1447	84.52
# de viviendas con techo en mal estado	8	11.59	401	23.42
# de viviendas con una pieza	3	4.35	781	45.62
# de viviendas con dos piezas	12	17.39	664	38.79
# de viviendas con tres piezas	15	21.74	221	12.91
# de viviendas sin baño	6	8.70	446	26.05
# de viviendas con una familia	64	92.75	1591	92.93
# de viviendas utiliza electricidad para cocinar	5	7.25	107	6.25
# de viviendas utiliza el gas volátil para cocinar	9	13.04	204	11.92
# de viviendas utiliza kerosén para cocinar	0	0.00	7	0.41
# de viviendas utiliza leña para cocinar	62	89.86	1568	91.59
# de viviendas que tienen una pieza como dormitorio	28	40.58	781	45.62
# de hogares donde los hombres participan en organizaciones (mayor 18)	10	14.49	372	21.73
# de hogares donde las mujeres participan en organizaciones (mayor 18)	13	18.84	482	28.15



Anexo N
Municipio de San Nicolás, Copán
Indicadores Socioeconómicos de la comunidad vs. Municipio
Caseríos La Puerta y Los Lesquines

Indicadores de línea de base	Comunidad		Municipal	
	Caseríos La Puerta- Los Lesquines		2015	
	Cant	%	Cant	%
Población total	101	100	7102	100
Población femenina	44	43.6	3613	50.87
Población masculina	57	56.4	3489	49.13
Densidad Poblacional				96.80
Promedio de personas por vivienda		7.74		4.15
Población menor de 1 año	3	2.97	178	2.51
Población ubicada en el rango de 1 a 4 años	7	6.93	580	8.17
Población ubicada en el rango de 5 a 12 años	17	16.83	1250	17.60
Población ubicada en el rango de 13 a 18 años	17	16.83	1102	15.52
Población ubicada en el rango de 19 a 30 años	22	21.78	1457	20.52
Población ubicada en el rango de 31 a 50 años	19	18.81	1490	20.98
Población ubicada en el rango de 51 a 64 años	10	9.90	575	8.10
Población ubicada en el rango de 65 años y más	6	5.94	470	6.62
Población en edad de trabajar (PET)	80	79.21	5587	78.67
Población económicamente activa (PEA)		0.00	3124	55.92
Población económicamente activa (PEA)	43	53.75	3124	55.92
Población económicamente activa (PEA) ocupada	34	79.07	2639	84.48
Población económicamente activa (PEA) desocupada	32	94.12	485	15.52
Población económicamente inactiva	37	46.25	2463	44.08
# promedio de hogares con ingresos diario per cápita menor a \$ 1.00 (promedio familiar de 4.15 miembros)				
# hogares que ingresos les ajusta para alimentarse los 3 tiempos	24	63.16	1454	84.93
# familias que ingresos les ajusta para alimentarse solo 2 tiempos	3	7.89	242	14.14
# familias que los ingresos les ajusta para alimentarse solo 1 tiempo	0	0.00	21	1.23
# familias que reciben remesas	1	2.63	210	12.27

# familias que trabajan por cuenta propia la tierra	19	50.00	782	45.68
# familias trabajan tierra totalmente pagada	15	78.95	518	66.24
# familias trabajan en tierra alquilada y prestada	4	21.05	293	37.47
# familias que producen alimentos	20	105.26	731	93.48
# viviendas donde trabaja una persona por familia	13	68.42	570	72.89
# viviendas donde trabajan dos persona por familia	3	15.79	129	17.65
# de niños en edad de estudiar	48	100.00	3173	100
# de niños en edad escolar que actualmente estudian	20	41.67	1593	50.20
Niños en edad escolar que actualmente no estudian	28	58.33	1580	49.80
# de niños en edad preescolar (de 4 a 6 años)	7	14.58	0	0.00
# de niños que están estudiando preescolar	6	85.71	181	#¡DIV/0!
# de niños en edad de estudiar primaria (7 a 12 años)	10	20.83	0	0.00
# de niños que estudian primaria	11	22.90	927	#¡DIV/0!
Población que representa fuerza de trabajo emergente (13 a 18 años)	17	35.42	0	0.00
Fuerza de trabajo emergente que concluyó la primaria (13 a 18 años)	19	111.76	1114	#¡DIV/0!
# de niños en edad de estudiar plan básico (13 a 15 años)	10	20.83	0	0.00
# de niños que actualmente cursan plan básico	1	10.00	273	#¡DIV/0!
# de niños en edad de estudiar diversificado (16 a 18 años)	7	14.58	238	7.50
# de niños que actualmente cursan diversificado	1	14.29	113	47.48
# de jóvenes en edad de estudiar la universidad (19 a 23 años)	12	25.00	36	1.13
# de jóvenes que actualmente cursan la universidad	0	0.00	24	66.67
# de hombres en edad de trabajar	46	57.50	2720	48.68
# de mujeres en edad de trabajar	34	42.50	2867	51.32
% de mujeres que trabajan remuneradamente (ocupación)	0	0.00	723	27.40
% de hombres que trabajan remuneradamente (ocupación)	34	100.00	1916	72.60
# de madres solteras/ hogares	6	15.79	393	18.63
# de niños menores o iguales a 4 años	10	9.90	0	0.00
# de niños muertos menores de 4 años en el 2014	0	0.00	1	#¡DIV/0!

Tasa de mortalidad infantil en menores de 5 años		0.00		#¡DIV/0!
# de hogares donde planifica la pareja	8	29.63	587	34.29
# de hogares que usa el método de Ritmo	0	0.00	42	7.16
# de hogares que usa el método de DIU	2	25.00	45	7.67
# de hogares que usa el método de Pastilla	0	0.00	111	18.91
# de hogares que usa el método de Preservativo	0	0.00	5	0.85
# de hogares que usa el método de Inyección	3	37.50	245	41.74
# de hogares que usa el método de Operación	3	37.50	141	24.02
# de Mujeres Operadas	3	100.00	141	100.00
# de Hombres Operados	0	0.00	0	0.00
Total de niños / niñas nacidos en el 2014	4	40.00	171	#¡DIV/0!
% de partos atendidos por enfermeras	1	25.00	15	8.77
% de partos atendidos por parteras	0	0.00	2	1.17
% de partos atendidos por médicos	1	25.00	147	85.96
Tasa de desnutrición menores de 5 años				
# de madres murieron antes, durante o posparto en el 2014.	0	0.00	0	0.00
Tasa de mortalidad materna por mil partos atendidos.		0.00		0.00
# de personas se enfermaron de paludismo durante el 2014	0	0.00	9	0.13
# de personas enfermaron de dengue clásico en el 2014	1	0.99	532	7.49
# de personas se enfermaron de IRAS durante el 2014	6	5.94	686	9.66
# de personas enfermaron de dengue hemorrágico el 2014	0	0.00	6	0.08
# de personas se enfermaron de chagas durante el 2014	0	0.00	1	0.01
# de personas se enfermaron de tuberculosis el 2014	0	0.00	0	0.00
# de niños con discapacidad (1 a 18 años)	3	2.97	131	1.84
# de Viviendas con servicio de Agua de pozo propio	13	48.15	138	8.06
# de Viviendas con servicio de Agua domiciliar de pozo comunal.	5	18.52	521	30.43
# de Viviendas con servicio de Agua de rio o quebrada	12	44.44	112	6.54
# de viviendas con servicio de agua domiciliar con acueducto	4	14.81	1363	79.61
# de viviendas con acceso a eliminación de excretas	6	22.22	1294	75.58

# de viviendas con servicio de alcantarillado	3	11.11	1090	63.67
# de viviendas con letrinas	3	11.11	204	11.92
# de viviendas con servicio de energía eléctrica domiciliar	0	0.00	1401	81.83
# de viviendas con teléfono Hondutel	0	0.00	36	2.10
# de viviendas con teléfono celular	17	62.96	1446	84.46
# total de edificaciones	43	100.00	4587	100
# de edificaciones públicas y privadas	1	2.33	2432	53.02
# de viviendas	42	97.67	2155	46.98
# de viviendas desocupadas	16	38.10	438	20.32
# de viviendas ocupadas	26	61.90	1717	79.68
# de familias con vivienda propia totalmente pagada	19	73.08	1385	80.90
# de viviendas de propiedad del hombre	17	89.47	904	65.27
# de viviendas de propiedad de la mujer	1	5.26	422	30.47
# de viviendas de propiedad de ambos	1	5.26	59	4.26
# de familias con vivienda propia pagando	0	0.00	15	0.88
# de familias alquilando vivienda	0	0.00	93	5.43
# de familias con vivienda cedida o prestada	8	30.77	224	13.08
# de familias con viviendas de adobe	8	29.63	1090	63.67
# de familias con viviendas de Bloque	2	7.41	345	20.15
# de familias con viviendas de Bahareque	1	3.70	158	9.23
# de familias con viviendas de Madera	16	59.26	80	4.67
# de familias con viviendas de Desperdicios	0	0.00	10	0.58
# de familias con viviendas de Ladrillo	0	0.00	24	1.40
# de viviendas en buenas condiciones	0	0.00	157	9.17
# de viviendas en regulares condiciones	9	34.62	1009	58.94
# de viviendas en malas condiciones	18	69.23	551	32.18
# de viviendas que no tienen repello	21	80.77	797	46.55374
# de viviendas tienen piso de tierra	19	73.08	473	27.63
# de viviendas sin cielo falso	25	96.15	1447	84.52
# de viviendas con techo en mal estado	8	30.77	401	23.42
# de viviendas con una pieza	9	34.62	781	45.62
# de viviendas con dos piezas	10	38.46	664	38.79
# de viviendas con tres piezas	5	19.23	221	12.91
# de viviendas sin baño	20	76.92	446	26.05
# de viviendas con una familia	27	103.85	1591	92.93
# de viviendas utiliza electricidad para cocinar	0	0.00	107	6.25
# de viviendas utiliza el gas volátil para cocinar	0	0.00	204	11.92
# de viviendas utiliza kerosén para cocinar	0	0.00	7	0.41
# de viviendas utiliza leña para cocinar	26	100.00	1568	91.59
# de viviendas que tienen una pieza como dormitorio	21	80.77	781	45.62
# de hogares donde los hombres participan en organizaciones (mayor 18)	3	11.54	372	21.73



de org
nde las mujeres participan en
(mayor 18)

1

3.85

482



Anexo O
Municipio de San Nicolás, Copán
Indicadores Socioeconómicos de la comunidad vs. Municipio
CASERIO: EL BIJAO

Indicadores de línea de base	Comunidad		Municipal	
	Caserío El Bijao		2015	
	Cant	%	Cant	%
Población total	41	100	7102	100
Población femenina	20	48.8	3613	50.87
Población masculina	21	51.2	3489	49.13
Densidad Poblacional				96.80
Promedio de personas por vivienda		3.73		4.15
Población menor de 1 año	1	2.44	178	2.51
Población ubicada en el rango de 1 a 4 años	2	4.88	580	8.17
Población ubicada en el rango de 5 a 12 años	6	14.63	1250	17.60
Población ubicada en el rango de 13 a 18 años	10	24.39	1102	15.52
Población ubicada en el rango de 19 a 30 años	7	17.07	1457	20.52
Población ubicada en el rango de 31 a 50 años	8	19.51	1490	20.98
Población ubicada en el rango de 51 a 64 años	1	2.44	575	8.10
Población ubicada en el rango de 65 años y más	6	14.63	470	6.62
Población en edad de trabajar (PET)	33	80.49	5587	78.67
Población económicamente activa (PEA)	21	63.64	3124	55.92
Población económicamente activa (PEA) ocupada	16	76.19	2639	84.48
Población económicamente activa (PEA) Desocupada	5	31.25	485	15.52
Población económicamente inactiva	12	36.36	2463	44.08
# promedio de hogares con ingresos diario per cápita menor a \$ 1.00 (promedio familiar de 4.15 miembros)				
# hogares que ingresos les ajusta para alimentarse los 3 tiempos	9	81.82	1454	84.93
# familias que ingresos les ajusta para alimentarse solo 2 tiempos	1	9.09	242	14.14
# familias que los ingresos les ajusta para alimentarse solo 1 tiempo	1	9.09	21	1.23
# familias que reciben remesas	4	36.36	210	12.27

# familias que trabajan por cuenta propia la tierra	7	63.64	782	45.68
# familias trabajan tierra totalmente pagada	2	28.57	518	66.24
# familias trabajan en tierra alquilada y prestada	5	71.43	293	37.47
# familias que producen alimentos	7	100.00	731	93.48
# viviendas donde trabaja una persona por familia	4	57.14	570	72.89
# viviendas donde trabajan dos persona por familia	1	14.29	129	17.65
# de niños en edad de estudiar	20	100.00	3173	100
# de niños en edad escolar que actualmente estudian	10	50.00	1593	50.20
Niños en edad escolar que actualmente no estudian	10	50.00	1580	49.80
# de niños en edad preescolar (de 4 a 6 años)	3	15.00	332	10.46
# de niños que están estudiando preescolar	2	66.67	181	54.52
# de niños en edad de estudiar primaria (7 a 12 años)	3	15.00	918	28.93
# de niños que estudian primaria	7	233.33	927	100.98
Población que representa fuerza de trabajo emergente (13 a 18 años)	10	50.00	1102	34.73
Fuerza de trabajo emergente que concluyó la primaria (13 a 18 años)	5	50.00	1114	101.0889
# de niños en edad de estudiar plan básico (13 a 15 años)	5	25.00	576	18.15
# de niños que actualmente cursan plan básico	0	0.00	273	47.40
# de niños en edad de estudiar diversificado (16 a 18 años)	5	25.00	238	7.50
# de niños que actualmente cursan diversificado	0	0.00	113	47.48
# de jóvenes en edad de estudiar la universidad 19 a 23 años)	2	10.00	36	1.13
# de jóvenes que actualmente cursan la universidad	0	0.00	24	66.67
# de hombres en edad de trabajar	18	54.55	2720	48.68
# de mujeres en edad de trabajar	15	45.45	2867	51.32
% de mujeres que trabajan remuneradamente (ocupación)	3	18.75	723	27.40
% de hombres que trabajan remuneradamente (ocupación)	13	81.25	1916	72.60
# de madres solteras/ hogares	3	27.27	393	18.63
# de niños menores o iguales a 4 años	3	7.32	758	10.67
# de niños muertos menores de 4 años en el 2014	0	0.00	1	0.13
Tasa de mortalidad infantil en menores de 5 años		0.00		1.32

# de hogares donde planifica la pareja	3	27.27	587	34.29
# de hogares que usa el método de Ritmo	0	0.00	42	7.16
# de hogares que usa el método de DIU	0	0.00	45	7.67
# de hogares que usa el método de Pastilla	1	33.33	111	18.91
# de hogares que usa el método de Preservativo	0	0.00	5	0.85
# de hogares que usa el método de Inyección	1	33.33	245	41.74
# de hogares que usa el método de Operación	1	33.33	141	24.02
# de Mujeres Operadas	1	100.00	141	100.00
# de Hombres Operados	0	0.00	0	0.00
Total de niños / niñas nacidos en el 2014	1	33.33	171	22.6
% de partos atendidos por enfermeras	0	0.00	15	8.77
% de partos atendidos por parteras	0	0.00	2	1.17
% de partos atendidos por médicos	1	100.00	147	85.96
Tasa de desnutrición menores de 5 años				
# de madres murieron antes, durante o posparto en el 2014.	0	0.00	0	0.00
Tasa de mortalidad materna por mil partos atendidos.		0.00		0.00
# de personas se enfermaron de paludismo durante el 2014	0	0.00	9	0.13
# de personas enfermaron de dengue clásico en el 2014	0	0.00	532	7.49
# de personas se enfermaron de IRAS durante el 2014	3	7.32	686	9.66
# de personas enfermaron de dengue hemorrágico el 2014	0	0.00	6	0.08
# de personas se enfermaron de chagas durante el 2014	0	0.00	1	0.01
# de personas se enfermaron de tuberculosis el 2014	0	0.00	0	0.00
# de niños con discapacidad (1 a 18 años)	1	2.44	131	1.84
# de Viviendas con servicio de Agua de pozo propio	11	100.00	138	8.06
# de Viviendas con servicio de Agua domiciliar de pozo comunal.	0	0.00	521	30.43
# de Viviendas con servicio de Agua de rio o quebrada	1	9.09	112	6.54
# de viviendas con servicio de agua domiciliar con acueducto	0	0.00	1363	79.61
# de viviendas con acceso a eliminación de excretas	2	18.18	1294	75.58
# de viviendas con servicio de alcantarillado	2	18.18	1090	63.67
# de viviendas con letrinas	0	0.00	204	11.92

# de viviendas con servicio de energía eléctrica domiciliar	0	0.00	1401	81.83
# de viviendas con teléfono Hondutel	0	0.00	36	2.10
# de viviendas con teléfono celular	9	81.82	1446	84.46
# total de edificaciones	18	100.00	4587	100
# de edificaciones públicas y privadas	1	5.56	2432	53.02
# de viviendas	17	94.44	2155	46.98
# de viviendas desocupadas	6	35.29	438	20.32
# de viviendas ocupadas	11	64.71	1717	79.68
# de familias con vivienda propia totalmente pagada	3	27.27	1385	80.90
# de viviendas de propiedad del hombre	2	66.67	904	65.27
# de viviendas de propiedad de la mujer	1	33.33	422	30.47
# de viviendas de propiedad de ambos	0	0.00	59	4.26
# de familias con vivienda propia pagando	0	0.00	15	0.88
# de familias alquilando vivienda	1	9.09	93	5.43
# de familias con vivienda cedida o prestada	7	63.64	224	13.08
# de familias con viviendas de adobe	4	36.36	1090	63.67
# de familias con viviendas de Bloque	1	9.09	345	20.15
# de familias con viviendas de Bahareque	4	36.36	158	9.23
# de familias con viviendas de Madera	2	18.18	80	4.67
# de familias con viviendas de Desperdicios	0	0.00	10	0.58
# de familias con viviendas de Ladrillo	0	0.00	24	1.40
# de viviendas en buenas condiciones	0	0.00	157	9.17
# de viviendas en regulares condiciones	4	36.36	1009	58.94
# de viviendas en malas condiciones	7	63.64	551	32.18
# de viviendas que no tienen repello	9	81.82	797	46.55374
# de viviendas tienen piso de tierra	6	54.55	473	27.63
# de viviendas sin cielo falso	11	100.00	1447	84.52
# de viviendas con techo en mal estado	7	63.64	401	23.42
# de viviendas con una pieza	1	9.09	781	45.62
# de viviendas con dos piezas	6	54.55	664	38.79
# de viviendas con tres piezas	3	27.27	221	12.91
# de viviendas sin baño	9	81.82	446	26.05
# de viviendas con una familia	11	100.00	1591	92.93
# de viviendas utiliza electricidad para cocinar	0	0.00	107	6.25
# de viviendas utiliza el gas volátil para cocinar	0	0.00	204	11.92
# de viviendas utiliza kerosén para cocinar	0	0.00	7	0.41
# de viviendas utiliza leña para cocinar	10	90.91	1568	91.59
# de viviendas que tienen una pieza como dormitorio	6	54.55	781	45.62
# de hogares donde los hombres participan en organizaciones (mayor 18)	4	36.36	372	21.73
# de hogares donde las mujeres participan en organizaciones (mayor 18)	6	54.55	482	28.15



Anexo P
Municipio de San Nicolás, Copán
Indicadores Socioeconómicos de la comunidad vs. Municipio
CASERIO: EL ESCONDIDO



Indicadores de línea de base	Comunidad		Municipal	
	Caserío Escondido		2015	
	Cant	%	Cant	%
Población total	74	100	7102	100
Población femenina	32	43.2	3613	50.87
Población masculina	42	56.8	3489	49.13
Densidad Poblacional				96.80
Promedio de personas por vivienda		3.70		4.15
Población menor de 1 año	0	0.00	178	2.51
Población ubicada en el rango de 1 a 4 años	8	10.81	580	8.17
Población ubicada en el rango de 5 a 12 años	12	16.22	1250	17.60
Población ubicada en el rango de 13 a 18 años	9	12.16	1102	15.52
Población ubicada en el rango de 19 a 30 años	22	29.73	1457	20.52
Población ubicada en el rango de 31 a 50 años	12	16.22	1490	20.98
Población ubicada en el rango de 51 a 64 años	7	9.46	575	8.10
Población ubicada en el rango de 65 años y más	4	5.41	470	6.62
Población en edad de trabajar (PET)	62	83.78	5587	78.67
Población económicamente activa (PEA)	39	62.90	3124	55.92
Población económicamente activa (PEA) ocupada	35	89.74	2639	84.48
Población económicamente activa (PEA) desocupada	4	11.43	485	15.52
Población económicamente inactiva	23	37.10	2463	44.08
# promedio de hogares con ingresos diario per cápita menor a \$ 1.00 (promedio familiar de 4.15 miembros)				
# hogares que ingresos les ajusta para alimentarse los 3 tiempos	20	100.00	1454	84.93
# familias que ingresos les ajusta para alimentarse solo 2 tiempos	0	0.00	242	14.14
# familias que los ingresos les ajusta para alimentarse solo 1 tiempo	0	0.00	21	1.23
# familias que reciben remesas	2	10.00	210	12.27

# familias que trabajan por cuenta propia la tierra	8	40.00	782	45.68
# familias trabajan tierra totalmente pagada	0	0.00	518	66.24
# familias trabajan en tierra alquilada y prestada	8	100.00	293	37.47
# familias que producen alimentos	8	100.00	731	93.48
# viviendas donde trabaja una persona por familia	5	62.50	570	72.89
# viviendas donde trabajan dos persona por familia	1	12.50	129	17.65
# de niños en edad de estudiar	37	100.00	3173	100
# de niños en edad escolar que actualmente estudian	14	37.84	1593	50.20
Niños en edad escolar que actualmente no estudian	23	62.16	1580	49.80
# de niños en edad preescolar (de 4 a 6 años)	3	8.11	332	10.46
# de niños que están estudiando preescolar	0	0.00	181	54.52
# de niños en edad de estudiar primaria (7 a 12 años)	9	24.32	918	28.93
# de niños que estudian primaria	12	133.33	927	100.98
Población que representa fuerza de trabajo emergente (13 a 18 años)	9	24.32	1102	34.73
Fuerza de trabajo emergente que concluyó la primaria (13 a 18 años)	4	44.44	1114	101.0889
# de niños en edad de estudiar plan básico (13 a 15 años)	5	13.51	576	18.15
# de niños que actualmente cursan plan básico	0	0.00	273	47.40
# de niños en edad de estudiar diversificado (16 a 18 años)	4	10.81	238	7.50
# de niños que actualmente cursan diversificado	0	0.00	113	47.48
# de jóvenes en edad de estudiar la universidad 19 a 23 años)	11	29.73	36	1.13
# de jóvenes que actualmente cursan la universidad	0	0.00	24	66.67
# de hombres en edad de trabajar	38	61.29	2720	48.68
# de mujeres en edad de trabajar	24	38.71	2867	51.32
% de mujeres que trabajan remuneradamente (ocupación)	5	14.29	723	27.40
% de hombres que trabajan remuneradamente (ocupación)	30	85.71	1916	72.60
# de madres solteras/ hogares	2	10.00	393	18.63
# de niños menores o iguales a 4 años	8	10.81	758	10.67
# de niños muertos menores de 4 años en el 2014	0	0.00	1	0.13
Tasa de mortalidad infantil en menores de 5 años		0.00		1.32
# de hogares donde planifica la pareja	4	20.00	587	34.29
# de hogares que usa el método de Ritmo	0	0.00	42	7.16

# de hogares que usa el método de DIU	1	25.00	45	7.67
# de hogares que usa el método de Pastilla	0	0.00	111	18.91
# de hogares que usa el método de Preservativo	0	0.00	5	0.85
# de hogares que usa el método de Inyección	3	75.00	245	41.74
# de hogares que usa el método de Operación	0	0.00	141	24.02
# de Mujeres Operadas	0	#¡DIV/0!	141	100.00
# de Hombres Operados	0	#¡DIV/0!	0	0.00
Total de niños / niñas nacidos en el 2014	1	12.50	171	22.6
% de partos atendidos por enfermeras	0	0.00	15	8.77
% de partos atendidos por parteras	0	0.00	2	1.17
% de partos atendidos por médicos	1	100.00	147	85.96
Tasa de desnutrición menores de 5 años				
# de madres murieron antes, durante o posparto en el 2014.	0	0.00	0	0.00
Tasa de mortalidad materna por mil partos atendidos.		0.00		0.00
# de personas se enfermaron de paludismo durante el 2014	0	0.00	9	0.13
# de personas enfermaron de dengue clásico en el 2014	8	10.81	532	7.49
# de personas se enfermaron de IRAS durante el 2014	5	6.76	686	9.66
# de personas enfermaron de dengue hemorrágico el 2014	0	0.00	6	0.08
# de personas se enfermaron de chagas durante el 2014	0	0.00	1	0.01
# de personas se enfermaron de tuberculosis el 2014	0	0.00	0	0.00
# de niños con discapacidad (1 a 18 años)	5	6.76	131	1.84
# de Viviendas con servicio de Agua de pozo propio	3	15.00	138	8.06
# de Viviendas con servicio de Agua domiciliar de pozo comunal.	17	85.00	521	30.43
# de Viviendas con servicio de Agua de rio o quebrada	17	85.00	112	6.54
# de viviendas con servicio de agua domiciliar con acueducto	20	100.00	1363	79.61
# de viviendas con acceso a eliminación de excretas	14	70.00	1294	75.58
# de viviendas con servicio de alcantarillado	14	70.00	1090	63.67
# de viviendas con letrinas	0	0.00	204	11.92
# de viviendas con servicio de energía eléctrica domiciliar	20	100.00	1401	81.83

# de viviendas con teléfono Hondutel	0	0.00	36	2.10
# de viviendas con teléfono celular	14	70.00	1446	84.46
# total de edificaciones	34	100.00	4587	100
# de edificaciones públicas y privadas	6	17.65	2432	53.02
# de viviendas	28	82.35	2155	46.98
# de viviendas desocupadas	8	28.57	438	20.32
# de viviendas ocupadas	20	71.43	1717	79.68
# de familias con vivienda propia totalmente pagada	1	5.00	1385	80.90
# de viviendas de propiedad del hombre	1	100.00	904	65.27
# de viviendas de propiedad de la mujer	0	0.00	422	30.47
# de viviendas de propiedad de ambos	0	0.00	59	4.26
# de familias con vivienda propia pagando	0	0.00	15	0.88
# de familias alquilando vivienda	0	0.00	93	5.43
# de familias con vivienda cedida o prestada	19	95.00	224	13.08
# de familias con viviendas de adobe	1	5.00	1090	63.67
# de familias con viviendas de Bloque	16	80.00	345	20.15
# de familias con viviendas de Bahareque	1	5.00	158	9.23
# de familias con viviendas de Madera	1	5.00	80	4.67
# de familias con viviendas de Desperdicios	0	0.00	10	0.58
# de familias con viviendas de Ladrillo	1	5.00	24	1.40
# de viviendas en buenas condiciones	0	0.00	157	9.17
# de viviendas en regulares condiciones	18	90.00	1009	58.94
# de viviendas en malas condiciones	2	10.00	551	32.18
# de viviendas que no tienen repello	4	20.00	797	46.55374
# de viviendas tienen piso de tierra	2	10.00	473	27.63
# de viviendas sin cielo falso	20	100.00	1447	84.52
# de viviendas con techo en mal estado	4	20.00	401	23.42
# de viviendas con una pieza	1	5.00	781	45.62
# de viviendas con dos piezas	1	5.00	664	38.79
# de viviendas con tres piezas	18	90.00	221	12.91
# de viviendas sin baño	4	20.00	446	26.05
# de viviendas con una familia	19	95.00	1591	92.93
# de viviendas utiliza electricidad para cocinar	0	0.00	107	6.25
# de viviendas utiliza el gas volátil para cocinar	1	5.00	204	11.92
# de viviendas utiliza kerosén para cocinar	0	0.00	7	0.41
# de viviendas utiliza leña para cocinar	20	100.00	1568	91.59
# de viviendas que tienen una pieza como dormitorio	4	20.00	781	45.62
# de hogares donde los hombres participan en organizaciones (mayor 18)	4	20.00	372	21.73
# de hogares donde las mujeres participan en organizaciones (mayor 18)	4	20.00	482	28.15



Anexo Q
Municipio de San Nicolás, Copán
Indicadores Socioeconómicos de la comunidad vs. Municipio
ALDEA: NUEVA CONCEPCION EL CARMEN

Indicadores de línea de base	Comunidad		Municipal	
	ALDEA: Nueva Concepción El Carmen		2015	
	Cant	%	Cant	%
Población total	729	100	7102	100
Población femenina	354	48.6	3613	50.87
Población masculina	375	51.4	3489	49.13
Densidad Poblacional				96.80
Promedio de personas por vivienda		13.60		4.15
Población menor de 1 año	21	2.88	178	2.51
Población ubicada en el rango de 1 a 4 años	53	7.27	580	8.17
Población ubicada en el rango de 5 a 12 años	135	18.52	1250	17.60
Población ubicada en el rango de 13 a 18 años	122	16.74	1102	15.52
Población ubicada en el rango de 19 a 30 años	146	20.03	1457	20.52
Población ubicada en el rango de 31 a 50 años	136	18.66	1490	20.98
Población ubicada en el rango de 51 a 64 años	67	9.19	575	8.10
Población ubicada en el rango de 65 años y más	49	6.72	470	6.62
Población en edad de trabajar (PET)	564	77.37	5587	78.67
Población económicamente activa (PEA)		0.00	3124	55.92
Población económicamente activa (PEA)	344	60.99	3124	55.92
Población económicamente activa (PEA) ocupada	292	84.88	2639	84.48
Población económicamente activa (PEA) desocupada	52	17.81	485	15.52
Población económicamente inactiva	220	39.01	2463	44.08
# promedio de hogares con ingresos diario per cápita menor a \$ 1.00 (promedio familiar de 4.15 miembros)				
# hogares que ingresos les ajusta para alimentarse los 3 tiempos	149	745.00	1454	84.93
# familias que ingresos les ajusta para alimentarse solo 2 tiempos	16	80.00	242	14.14
# familias que los ingresos les ajusta para alimentarse solo 1 tiempo	0	0.00	21	1.23
# familias que reciben remesas	8	40.00	210	12.27
# familias que trabajan por cuenta propia la tierra	112	560.00	782	45.68
# familias trabajan tierra totalmente pagada	57	50.89	518	66.24

# familias trabajan en tierra alquilada y prestada	51	45.54	293	37.47
# familias que producen alimentos	105	93.75	731	93.48
# viviendas donde trabaja una persona por familia	72	64.29	570	72.89
# viviendas donde trabajan dos persona por familia	28	25.00	129	17.65
# de niños en edad de estudiar	343	100.00	3173	100
# de niños en edad escolar que actualmente estudian	172	50.15	1593	50.20
Niños en edad escolar que actualmente no estudian	171	49.85	1580	49.80
# de niños en edad preescolar (de 4 a 6 años)	46	13.41	332	10.46
# de niños que están estudiando preescolar	27	58.70	181	54.52
# de niños en edad de estudiar primaria (7 a 12 años)	89	25.95	918	28.93
# de niños que estudian primaria	105	117.98	927	100.98
Población que representa fuerza de trabajo emergente (13 a 18 años)	122	35.57	1102	34.73
Fuerza de trabajo emergente que concluyó la primaria (13 a 18 años)	103	84.43	1114	101.0889292
# de niños en edad de estudiar plan básico (13 a 15 años)	66	19.24	576	18.15
# de niños que actualmente cursan plan básico	21	31.82	273	47.40
# de niños en edad de estudiar diversificado (16 a 18 años)	56	16.33	238	7.50
# de niños que actualmente cursan diversificado	8	14.29	113	47.48
# de jóvenes en edad de estudiar la universidad 19 a 23 años)	69	20.12	36	1.13
# de jóvenes que actualmente cursan la universidad	0	0.00	24	66.67
# de hombres en edad de trabajar	293	51.95	2720	48.68
# de mujeres en edad de trabajar	271	48.05	2867	51.32
% de mujeres que trabajan remuneradamente (ocupación)	76	26.03	723	27.40
% de hombres que trabajan remuneradamente (ocupación)	217	74.32	1916	72.60
# de madres solteras/ hogares	28	140.00	393	18.63
# de niños menores o iguales a 4 años	74	10.15	758	10.67
# de niños muertos menores de 4 años en el 2014	0	0.00	1	0.13
Tasa de mortalidad infantil en menores de 5 años		0.00		1.32
# de hogares donde planifica la pareja	55	275.00	587	34.29
# de hogares que usa el método de Ritmo	3	5.45	42	7.16
# de hogares que usa el método de DIU	5	9.09	45	7.67
# de hogares que usa el método de Pastilla	8	14.55	111	18.91

# de hogares que usa el método de Preservativo	3	5.45	5	0.85
# de hogares que usa el método de Inyeccion	28	50.91	245	41.74
# de hogares que usa el método de Operacion	8	14.55	141	24.02
# de Mujeres Operadas	8	100.00	141	100.00
# de Hombres Operados	0	0.00	0	0.00
Total de niños / niñas nacidos en el 2014	19	25.68	171	22.6
% de partos atendidos por enfermeras	2	10.53	15	8.77
% de partos atendidos por parteras	0	0.00	2	1.17
% de partos atendidos por médicos	17	89.47	147	85.96
Tasa de desnutrición menores de 5 años				
# de madres murieron antes, durante o posparto en el 2014.	0	0.00	0	0.00
Tasa de mortalidad materna por mil partos atendidos.		0.00		0.00
# de personas se enfermaron de paludismo durante el 2014	1	0.14	9	0.13
# de personas enfermaron de dengue clásico en el 2014	44	6.04	532	7.49
# de personas se enfermaron de IRAS durante el 2014	100	13.72	686	9.66
# de personas enfermaron de dengue hemorrágico el 2014	1	0.14	6	0.08
# de personas se enfermaron de chagas durante el 2014	0	0.00	1	0.01
# de personas se enfermaron de tuberculosis el 2014	0	0.00	0	0.00
# de niños con discapacidad (1 a 18 años)	19	2.61	131	1.84
# de Viviendas con servicio de Agua de pozo propio	12	7.27	138	8.06
# de Viviendas con servicio de Agua domiciliar de pozo comunal.	125	75.76	521	30.43
# de Viviendas con servicio de Agua de rio o quebrada	4	2.42	112	6.54
# de viviendas con servicio de agua domiciliar con acueducto	152	92.12	1363	79.61
# de viviendas con acceso a eliminación de excretas	107	64.85	1294	75.58
# de viviendas con servicio de alcantarillado	72	43.64	1090	63.67
# de viviendas con letrinas	35	21.21	204	11.92
# de viviendas con servicio de energía eléctrica domiciliar	139	84.24	1401	81.83
# de viviendas con teléfono Hondutel	0	0.00	36	2.10
# de viviendas con teléfono celular	126	76.36	1446	84.46
# total de edificaciones	228	100.00	4587	100

# de edificaciones públicas y privadas	9	3.95	2432	53.02
# de viviendas	17	7.46	2155	46.98
# de viviendas desocupadas	37	217.65	438	20.32
# de viviendas ocupadas	165	970.59	1717	79.68
# de familias con vivienda propia totalmente pagada	143	86.67	1385	80.90
# de viviendas de propiedad del hombre	106	74.13	904	65.27
# de viviendas de propiedad de la mujer	34	23.78	422	30.47
# de viviendas de propiedad de ambos	3	2.10	59	4.26
# de familias con vivienda propia pagando	1	0.61	15	0.88
# de familias alquilando vivienda	8	4.85	93	5.43
# de familias con vivienda cedida o prestada	13	7.88	224	13.08
# de familias con viviendas de adobe	141	705.00	1090	63.67
# de familias con viviendas de Bloque	1	5.00	345	20.15
# de familias con viviendas de Bahareque	22	110.00	158	9.23
# de familias con viviendas de Madera	1	5.00	80	4.67
# de familias con viviendas de Desperdicios	0	0.00	10	0.58
# de familias con viviendas de Ladrillo	0	0.00	24	1.40
# de viviendas en buenas condiciones	4	2.42	157	9.17
# de viviendas en regulares condiciones	68	41.21	1009	58.94
# de viviendas en malas condiciones	93	56.36	551	32.18
# de viviendas que no tienen repello	100	60.61	797	46.55373832
# de viviendas tienen piso de tierra	82	49.70	473	27.63
# de viviendas sin cielo falso	152	92.12	1447	84.52
# de viviendas con techo en mal estado	46	27.88	401	23.42
# de viviendas con una pieza	13	7.88	781	45.62
# de viviendas con dos piezas	25	15.15	664	38.79
# de viviendas con tres piezas	27	16.36	221	12.91
# de viviendas sin baño	65	39.39	446	26.05
# de viviendas con una familia	158	95.76	1591	92.93
# de viviendas utiliza electricidad para cocinar	0	0.00	107	6.25
# de viviendas utiliza el gas volátil para cocinar	1	0.61	204	11.92
# de viviendas utiliza kerosén para cocinar	0	0.00	7	0.41
# de viviendas utiliza leña para cocinar	164	99.39	1568	91.59
# de viviendas que tienen una pieza como dormitorio	93	56.36	781	45.62
# de hogares donde los hombres participan en organizaciones (mayor 18)	50	30.30	372	21.73
# de hogares donde las mujeres participan en organizaciones (mayor 18)	31	18.79	482	28.15



Anexo R
Municipio de San Nicolás, Copán
Indicadores Socioeconómicos de la comunidad vs. Municipio
ALDEA: EL PORVENIR



Indicadores de línea de base	Comunidad		Municipal	
	ALDEA EL PORVENIR		2015	
	Cant	%	Cant	%
Población total	886	100	7102	100
Población femenina	453	44.4	3613	50.87
Población masculina	433	55.6	3489	49.13
Densidad Poblacional				96.80
Promedio de personas por vivienda		4.69		4.15
Población menor de 1 año	28	3.16	178	2.51
Población ubicada en el rango de 1 a 4 años	77	8.69	580	8.17
Población ubicada en el rango de 5 a 12 años	122	13.77	1250	17.60
Población ubicada en el rango de 13 a 18 años	82	9.26	1102	15.52
Población ubicada en el rango de 19 a 30 años	181	20.43	1457	20.52
Población ubicada en el rango de 31 a 50 años	1	11.11	1490	20.98
Población ubicada en el rango de 51 a 64 años	70	7.90	575	8.10
Población ubicada en el rango de 65 años y más	42	4.74	470	6.62
Población en edad de trabajar (PET)	349	39.39	5587	78.67
Población económicamente activa (PEA)		0.00	3124	55.92
Población económicamente activa (PEA)	25	7.16	3124	55.92
Población económicamente activa (PEA) ocupada	21	84.00	2639	84.48
Población económicamente activa (PEA) desocupada	12	57.14	485	15.52
Población económicamente inactiva	22	6.30	2463	44.08
# promedio de hogares con ingresos diario per cápita menor a \$ 1.00 (promedio familiar de 4.15 miembros)				
# hogares que ingresos les ajusta para alimentarse los 3 tiempos	175	87.50	1454	84.93
# familias que ingresos les ajusta para alimentarse solo 2 tiempos	22	11.00	242	14.14

# familias que los ingresos les ajusta para alimentarse solo 1 tiempo	3	1.50	21	1.23
# familias que reciben remesas	17	8.50	210	12.27
# familias que trabajan por cuenta propia la tierra	145	72.50	782	45.68
# familias trabajan tierra totalmente pagada	107	73.79	518	66.24
# familias trabajan en tierra alquilada y prestada	41	28.28	293	37.47
# familias que producen alimentos	134	92.41	731	93.48
# viviendas donde trabaja una persona por familia	107	73.79	570	72.89
# viviendas donde trabajan dos persona por familia	25	17.24	129	17.65
# de niños en edad de estudiar	394	100.00	3173	100
# de niños en edad escolar que actualmente estudian	186	47.21	1593	50.20
Niños en edad escolar que actualmente no estudian	208	52.79	1580	49.80
# de niños en edad preescolar (de 4 a 6 años)	35	8.88	332	10.46
# de niños que están estudiando preescolar	10	28.57	181	54.52
# de niños en edad de estudiar primaria (7 a 12 años)	83	21.07	918	28.93
# de niños que estudian primaria	220	265.06	927	100.98
Población que representa fuerza de trabajo emergente (13 a 18 años)	1	33.33	1102	34.73
Fuerza de trabajo emergente que concluyó la primaria (13 a 18 años)	0	0.00	1114	101.0889292
# de niños en edad de estudiar plan básico (13 a 15 años)	69	17.51	576	18.15
# de niños que actualmente cursan plan básico	0	0.00	273	47.40
# de niños en edad de estudiar diversificado (16 a 18 años)	79	20.05	238	7.50
# de niños que actualmente cursan diversificado	0	0.00	113	47.48
# de jóvenes en edad de estudiar la universidad 19 a 23 años)	0	0.00	36	1.13
# de jóvenes que actualmente cursan la universidad	0	0.00	24	66.67
# de hombres en edad de trabajar	31	8.88	2720	48.68

# de mujeres en edad de trabajar	40	11.46	2867	51.32
% de mujeres que trabajan remunerada mente (ocupación)	0	0.00	723	27.40
% de hombres que trabajan remunerada mente (ocupación)	20	95.24	1916	72.60
# de madres solteras/ hogares	5	100.00	393	18.63
# de niños menores o iguales a 4 años	5	100.00	758	10.67
# de niños muertos menores de 4 años en el 2014	0	0.00	1	0.13
Tasa de mortalidad infantil en menores de 5 años		0.00		1.32
# de hogares donde planifica la pareja	94	49.74	587	34.29
# de hogares que usa el método de Ritmo	7	7.45	42	7.16
# de hogares que usa el método de DIU	14	14.89	45	7.67
# de hogares que usa el método de Pastilla	16	17.02	111	18.91
# de hogares que usa el método de Preservativo	1	1.06	5	0.85
# de hogares que usa el método de Inyección	37	39.36	245	41.74
# de hogares que usa el método de Operación	19	20.21	141	24.02
# de Mujeres Operadas	2	10.53	141	100.00
# de Hombres Operados	0	0.00	0	0.00
Total de niños / niñas nacidos en el 2014	4	80.00	171	22.6
% de partos atendidos por enfermeras	1	25.00	15	8.77
% de partos atendidos por parteras	0	0.00	2	1.17
% de partos atendidos por médicos	2	50.00	147	85.96
Tasa de desnutrición menores de 5 años				
# de madres murieron antes, durante o posparto en el 2014.	0	0.00	0	0.00
Tasa de mortalidad materna por mil partos atendidos.		0.00		0.00
# de personas se enfermaron de paludismo durante el 2014	1	0.11	9	0.13
# de personas enfermaron de dengue clásico en el 2014	17	1.92	532	7.49
# de personas se enfermaron de IRAS durante el 2014	35	3.95	686	9.66

# de personas enfermaron de dengue hemorrágico el 2014	0	0.00	6	0.08
# de personas se enfermaron de chagas durante el 2014	0	0.00	1	0.01
# de personas se enfermaron de tuberculosis el 2014	0	0.00	0	0.00
# de niños con discapacidad (1 a 18 años)	2	0.23	131	1.84
# de Viviendas con servicio de Agua de pozo propio	1	50.00	138	8.06
# de Viviendas con servicio de Agua domiciliar de pozo comunal.	0.6	30.00	521	30.43
# de Viviendas con servicio de Agua de rio o quebrada	0.1	5.00	112	6.54
# de viviendas con servicio de agua domiciliar con acueducto	1.75	87.50	1363	79.61
# de viviendas con acceso a eliminación de excretas	0	0.00	1294	75.58
# de viviendas con servicio de alcantarillado	0	0.00	1090	63.67
# de viviendas con letrinas	35	18.50	204	11.92
# de viviendas con servicio de energía eléctrica domiciliar	1.52	76.00	1401	81.83
# de viviendas con teléfono Hondutel	0	0.00	36	2.10
# de viviendas con teléfono celular	1.79	89.50	1446	84.46
# total de edificaciones	303	100.00	4587	100
# de edificaciones públicas y privadas	34	11.22	2432	53.02
# de viviendas	189	62.38	2155	46.98
# de viviendas desocupadas	64	33.86	438	20.32
# de viviendas ocupadas	125	66.14	1717	79.68
# de familias con vivienda propia totalmente pagada	181	66.14	1385	80.90
# de viviendas de propiedad del hombre	135	74.59	904	65.27
# de viviendas de propiedad de la mujer	41	22.65	422	30.47
# de viviendas de propiedad de ambos	5	2.90	59	4.26
# de familias con vivienda propia pagando	2	1.10	15	0.88
# de familias alquilando vivienda	3	1.10	93	5.43
# de familias con vivienda cedida o prestada	67	53.60	224	13.08

# de familias con viviendas de adobe	1	16	8.50	63.67
# de familias con viviendas de Bloque	0	0.12	0.06	20.15
# de familias con viviendas de Bahareque	0	0.00	158	9.23
# de familias con viviendas de Madera	3	1.59	80	4.67
# de familias con viviendas de Desperdicios	0	0.00	10	0.58
# de familias con viviendas de Ladrillo	2	1.06	24	1.40
# de viviendas en buenas condiciones	12	9.60	157	9.17
# de viviendas en regulares condiciones	68	54.40	1009	58.94
# de viviendas en malas condiciones	57	45.60	551	32.18
# de viviendas que no tienen repello	1.1	1.72	797	46.55373832
# de viviendas tienen piso de tierra	2	3.13	473	27.63
# de viviendas sin cielo falso	1.68	1.34	1447	84.52
# de viviendas con techo en mal estado	43	34.40	401	23.42
# de viviendas con una pieza	11	8.80	781	45.62
# de viviendas con dos piezas	27	21.60	664	38.79
# de viviendas con tres piezas	53	42.40	221	12.91
# de viviendas sin baño	48	38.40	446	26.05
# de viviendas con una familia	85	68.00	1591	92.93
# de viviendas utiliza electricidad para cocinar	4	2.10	107	6.25
# de viviendas utiliza el gas volátil para cocinar	3	1.60	204	11.92
# de viviendas utiliza kerosén para cocinar	0	0.00	7	0.41
# de viviendas utiliza leña para cocinar	97	77.60	1568	91.59
# de viviendas que tienen una pieza como dormitorio	19	100.00	781	45.62
# de hogares donde los hombres participan en organizaciones (mayor 18)	45	36.00	372	21.73
# de hogares donde las mujeres participan en organizaciones (mayor 18)	25	20.00	482	28.15



Anexo 5
Municipio de San Nicolás, Copán
Indicadores Socioeconómicos de la comunidad vs. Municipio
CASERIO: EL SISIN



Indicadores de línea de base	Comunidad Caserío EL Sisín		Municipal 2015	
	Cant	%	Cant	%
<i>Población total</i>	156	100	7102	100
<i>Población femenina</i>	75	48.1	3613	50.87
<i>Población masculina</i>	81	51.9	3489	49.13
<i>Densidad Poblacional</i>				96.80
<i>Promedio de personas por vivienda</i>		4.11		4.15
<i>Población menor de 1 año</i>	5	3.21	178	2.51
<i>Población ubicada en el rango de 1 a 4 años</i>	12	7.69	580	8.17
<i>Población ubicada en el rango de 5 a 12 años</i>	27	17.31	1250	17.60
<i>Población ubicada en el rango de 13 a 18 años</i>	30	19.23	1102	15.52
<i>Población ubicada en el rango de 19 a 30 años</i>	31	19.87	1457	20.52
<i>Población ubicada en el rango de 31 a 50 años</i>	29	18.59	1490	20.98
<i>Población ubicada en el rango de 51 a 64 años</i>	12	7.69	575	8.10
<i>Población ubicada en el rango de 65 años y más</i>	13	8.33	470	6.62
<i>Población en edad de trabajar (PET)</i>	95	60.90	5587	78.67
<i>Población económicamente activa (PEA)</i>		0.00	3124	55.92
<i>Población económicamente activa (PEA)</i>	62	65.26	3124	55.92
<i>Población económicamente activa (PEA) ocupada</i>	56	90.32	2639	84.48
<i>Población económicamente activa (PEA) desocupada</i>	6	10.71	485	15.52
<i>Población económicamente inactiva</i>	33	34.74	2463	44.08
<i># promedio de hogares con ingresos diario per cápita menor a \$ 1.00 (promedio familiar de 4.15 miembros)</i>				
<i># hogares que ingresos les ajusta para alimentarse los 3 tiempos</i>	32	71.11	1454	84.93
<i># familias que ingresos les ajusta para alimentarse solo 2 tiempos</i>	5	11.11	242	14.14
<i># familias que los ingresos les ajusta para alimentarse solo 1 tiempo</i>	1	2.22	21	1.23
<i># familias que reciben remesas</i>	1	2.22	210	12.27
<i># familias que trabajan por cuenta propia la tierra</i>	21	46.67	782	45.68
<i># familias trabajan tierra totalmente pagada</i>	12	57.14	518	66.24
<i># familias trabajan en tierra alquilada y prestada</i>	38	180.95	293	37.47
<i># familias que producen alimentos</i>	21	100.00	731	93.48

# viviendas donde trabaja una persona por familia	14	66.67	570	72.89
# viviendas donde trabajan dos persona por familia	4	19.05	129	17.65
# de niños en edad de estudiar	64	100.00	3173	100
# de niños en edad escolar que actualmente estudian	27	42.19	1593	50.20
Niños en edad escolar que actualmente no estudian	37	57.81	1580	49.80
# de niños en edad preescolar (de 4 a 6 años)	2	3.13	332	10.46
# de niños que están estudiando preescolar	1	50.00	181	54.52
# de niños en edad de estudiar primaria (7 a 12 años)	25	39.06	918	28.93
# de niños que estudian primaria	21	84.00	927	100.98
Población que representa fuerza de trabajo emergente (13 a 18 años)	30	46.88	1102	34.73
Fuerza de trabajo emergente que concluyó la primaria (13 a 18 años)	21	70.00	1114	101.0889
# de niños en edad de estudiar plan básico (13 a 15 años)	11	17.19	576	18.15
# de niños que actualmente cursan plan básico	1	9.09	273	47.40
# de niños en edad de estudiar diversificado (16 a 18 años)	19	29.69	238	7.50
# de niños que actualmente cursan diversificado	3	15.79	113	47.48
# de jóvenes en edad de estudiar la universidad 19 a 23 años)	15	23.44	36	1.13
# de jóvenes que actualmente cursan la universidad	0	0.00	24	66.67
# de hombres en edad de trabajar	56	58.95	2720	48.68
# de mujeres en edad de trabajar	39	41.05	2867	51.32
% de mujeres que trabajan remuneradamente (ocupación)	11	19.64	723	27.40
% de hombres que trabajan remuneradamente (ocupación)	45	80.36	1916	72.60
# de madres solteras/ hogares	6	15.79	393	18.63
# de niños menores o iguales a 4 años	17	10.90	758	10.67
# de niños muertos menores de 4 años en el 2014	0	0.00	1	0.13
Tasa de mortalidad infantil en menores de 5 años		0.00		1.32
# de hogares donde planifica la pareja	15	39.47	587	34.29
# de hogares que usa el método de Ritmo	0	0.00	42	7.16
# de hogares que usa el método de DIU	0	0.00	45	7.67
# de hogares que usa el método de Pastilla	7	46.67	111	18.91
# de hogares que usa el método de Preservativo	0	0.00	5	0.85
# de hogares que usa el método de Inyección	6	40.00	245	41.74
# de hogares que usa el método de Operación	2	13.33	141	24.02
# de Mujeres Operadas	2	100.00	141	100.00

<i># de Hombres Operados</i>	0	0.00	0	0.00
<i>Total de niños / niñas nacidos en el 2014</i>	7	41.18	171	22.6
<i>% de partos atendidos por enfermeras</i>	0	0.00	15	8.77
<i>% de partos atendidos por parteras</i>	1	14.29	2	1.17
<i>% de partos atendidos por médicos</i>	6	85.71	147	85.96
<i>Tasa de desnutrición menores de 5 años</i>				
<i># De madres murieron antes, durante o posparto en el 2014.</i>		0.00		0.00
<i>Tasa de mortalidad materna por mil partos atendidos.</i>	0		0	0.00
		0.00		
<i># de personas se enfermaron de paludismo durante el 2014</i>	1	0.64	9	0.13
<i># de personas enfermaron de dengue clásico en el 2014</i>	20	12.82	532	7.49
<i># de personas se enfermaron de IRAS durante el 2014</i>	11	7.05	686	9.66
<i># de personas enfermaron de dengue hemorrágico el 2014</i>	0	0.00	6	0.08
<i># de personas se enfermaron de chagas durante el 2014</i>	0	0.00	1	0.01
<i># de personas se enfermaron de tuberculosis el 2014</i>	0	0.00	0	0.00
<i># de niños con discapacidad (1 a 18 años)</i>	4	2.56	131	1.84
<i># de Viviendas con servicio de Agua de pozo propio</i>	12	31.58	138	8.06
<i># De Viviendas con servicio de Agua domiciliar de pozo comunal.</i>	5	13.16	521	30.43
<i># de Viviendas con servicio de Agua de rio o quebrada</i>	2	5.26	112	6.54
<i># de viviendas con servicio de agua domiciliar con acueducto</i>	21	55.26	1363	79.61
<i># de viviendas con acceso a eliminación de excretas</i>	27	71.05	1294	75.58
<i># de viviendas con servicio de alcantarillado</i>	20	52.63	1090	63.67
<i># de viviendas con letrinas</i>	7	18.42	204	11.92
<i># de viviendas con servicio de energía eléctrica domiciliar</i>	28	73.68	1401	81.83
<i># de viviendas con teléfono HONDUTEL</i>	0	0.00	36	2.10
<i># de viviendas con teléfono celular</i>	22	57.89	1446	84.46
<i># total de edificaciones</i>	46	100.00	4587	100
<i># de edificaciones públicas y privadas</i>	4	8.70	2432	53.02
<i># de viviendas</i>	42	91.30	2155	46.98
<i># de viviendas desocupadas</i>	7	16.67	438	20.32

<i># de viviendas ocupadas</i>	35	83.33	1717	79.68
<i># de familias con vivienda propia totalmente pagada</i>	30	85.71	1385	80.90
<i># de viviendas de propiedad del hombre</i>	24	80.00	904	65.27
<i># de viviendas de propiedad de la mujer</i>	5	16.67	422	30.47
<i># de viviendas de propiedad de ambos</i>	1	3.33	59	4.26
<i># de familias con vivienda propia pagando</i>	2	5.71	15	0.88
<i># de familias alquilando vivienda</i>	1	2.86	93	5.43
<i># de familias con vivienda cedida o prestada</i>	5	14.29	224	13.08
<i># de familias con viviendas de adobe</i>	32	84.21	1090	63.67
<i># de familias con viviendas de Bloque</i>	1	2.63	345	20.15
<i># de familias con viviendas de Bahareque</i>	5	13.16	158	9.23
<i># de familias con viviendas de Madera</i>	0	0.00	80	4.67
<i># de familias con viviendas de Desperdicios</i>	0	0.00	10	0.58
<i># de familias con viviendas de Ladrillo</i>	0	0.00	24	1.40
<i># de viviendas en buenas condiciones</i>	2	5.71	157	9.17
<i># de viviendas en regulares condiciones</i>	21	60.00	1009	58.94
<i># de viviendas en malas condiciones</i>	15	42.86	551	32.18
<i># de viviendas que no tienen repello</i>	29	82.86	797	46.55374
<i># de viviendas tienen piso de tierra</i>	14	40.00	473	27.63
<i># de viviendas sin cielo falso</i>	26	74.29	1447	84.52
<i># de viviendas con techo en mal estado</i>	11	31.43	401	23.42
<i># de viviendas con una pieza</i>	4	11.43	781	45.62
<i># de viviendas con dos piezas</i>	3	8.57	664	38.79
<i># de viviendas con tres piezas</i>	15	42.86	221	12.91
<i># de viviendas sin baño</i>	14	40.00	446	26.05
<i># de viviendas con una familia</i>	37	105.71	1591	92.93
<i># de viviendas utiliza electricidad para cocinar</i>	0	0.00	107	6.25
<i># de viviendas utiliza el gas volátil para cocinar</i>	0	0.00	204	11.92
<i># de viviendas utiliza kerosén para cocinar</i>	1	2.86	7	0.41
<i># de viviendas utiliza leña para cocinar</i>	38	108.57	1568	91.59
<i># de viviendas que tienen una pieza como dormitorio</i>	16	45.71	781	45.62
<i># de hogares donde los hombres participan en organizaciones (mayor 18)</i>	11	31.43	372	21.73
<i># de hogares donde las mujeres participan en organizaciones (mayor 18)</i>	5	14.29	482	28.15



*Certificaciones de
Punto de Actas*



MUNICIPALIDAD DE SAN NICOLAS COPAN

HONDURAS C.A. TELEFAX 2641-0729

e-mail municipalidad_snc.2006@yahoo.com

CERTIFICACION

El Infrascrito Secretario Municipal de éste término, CERTIFICA: Que folio 17 del libro en que ésta Municipalidad consigna las actas de sesión de Cabildo Abierto en El presente año, se encuentra la que en su preámbulo, parte conducente y final dice: ACTA No.03.-En El salón Municipal de San Nicolás Copan, a las diez de la mañana del día sábado diez de Junio del dos mil diecisiete.-**Sesión de Cabildo Abierto** celebrada por la Honorable Corporación Municipal presidida por el señor Alcalde Prof. Ángel Antonio Contreras con asistencia del Vice Alcalde Bach. Rolando Henríquez de los regidores primero doña Mercedes Chávez, tercero doña Hilda Lizeth Moran cuarto P.M. Marvin Adonis Mejía, y sexto don José León Chavarría, faltando con excusa el regidor segundo don Rodolfo Mejía, contándose con la presencia de un regular número de vecinos tanto del casco urbano como rural, representantes de las organizaciones de la Sociedad civil.- Desarrollándose dicha sesión de la forma que a continuación se detalla- Dicha sesión se desarrolló de la forma que a continuación se detalla:1:.....- 3.- El señor Alcalde Municipal Prof, Ángel Antonio Contreras declaró abierta la sesión dando a conocer la agenda a desarrollar, cuyo objetivo es socializar el proceso de actualización del Plan Estratégico de Desarrollo Municipal como una exigencia de la Secretaria de Derechos Humanos, Justicia, Gobernación y descentralización y as la vez dar cumplimiento a lo establecido en el artículo trece numeral uno de la Ley de Municipalidades y ocho de su reglamento, para este proceso se tendrá el acompañamiento de los técnicos de la Mancomunidad Chortí Jimmy Córdova y Stanley Escobar y los técnicos Municipales debidamente capacitados para tal fin. El Plan Estratégico de Desarrollo Municipal es una herramienta que nos permitirá conocer las necesidades del Municipio y buscarles solución, nuestro Municipio tiene la ventaja de que contamos con una línea base que es indispensable para el inicio de este proceso y que se requerirá de la participación de los líderes comunitarios como de la ciudadanía en general. - 6.- Se le dio lectura a la presente acta firmándose para constancia previo su aprobación.-Firma y Sello.- Firma y Sello.- Ángel Antonio Contreras Alcalde Municipal.-.- Mercedes Chávez, Hilda L. Morán.- Marvin A. Mejía.- José León Chavarría.- firma y huella digital de las personas presentes.- Firma y Sello. Carlos Enrique Erazo Secretario Municipal.-:;ES CONFORME A SU ORIGINAL:.....

Y para los efectos legales consiguientes se extiende la presente en El Municipio de San Nicolás Departamento de Copan a los ocho días del mes de Enero del dos mil dieciocho.


Carlos Enrique Erazo
Carlos Enrique Erazo
Secretario Municipal
Ident. 0408-1257-00079



MUNICIPALIDAD DE SAN NICOLAS COPAN

HONDURAS C.A. TELEFAX 2641-0729

e-mail municipalidad_snc.2006@yahoo.com

CERTIFICACION

El Infrascrito Secretario Municipal de éste término, CERTIFICA: Que folio 162 del libro en que ésta Municipalidad consigna las actas de sesión en El presente año, se encuentra la que en su preámbulo, parte conducente y final dice: ACTA No.15.-En El salón Municipal de San Nicolás Copan, a las diez de la mañana del día jueves tres de Agosto del dos mil diecisiete.-Sesión ordinaria celebrada por la Honorable Corporación Municipal presidida por el señor Alcalde Prof. Ángel Antonio Contreras con asistencia del Vice Alcalde Bach. Rolando Henríquez de los regidores primero doña Mercedes Chávez, segundo don Rodolfo Mejía, tercero doña Hilda Lizeth Moran cuarto P.M. Marvin Adonis Mejía, y sexto don José León Chavarría, faltando sin excusa el regidor quinto don Carlos Humberto Melara.- Dicha sesión se desarrolló de la forma que a continuación se detalla- Dicha sesión se desarrolló de la forma que a continuación se detalla:1:.....- 15.-La Bach. Reina Roxani Polanco presentó el informe de avance del proceso de actualización del Plan Estratégico de Desarrollo Municipal, desarrollándose hasta la fecha la primer asamblea de desarrollo comunitario, en todas las comunidades sede, en la del casco urbano y por iniciativa de los lideres se organizó un patronato representativo del casco urbano. - 26.- No habiendo más de qué tratar se levantó la sesión, siendo las tres de la tarde, Firma y Sello.- Firma y Sello.- Ángel Antonio Contreras Alcalde Municipal.- Rolando Henríquez Vice Alcalde Rodolfo Mejía.- Mercedes Chávez, Hilda L. Morán.- Marvin A. Mejía.- José León Chavarría.- Firma y Sello. Carlos Enrique Erazo Secretario Municipal.-:.....ES CONFORME A SU ORIGINAL:.....

Y para los efectos legales consiguientes se extiende la presente en El Municipio de San Nicolás Departamento de Copan a los ocho días del mes de Enero del dos mil dieciocho.

Carlos Enrique Erazo
Secretario Municipal
Ident. 0408-1157-00079



**MUNICIPALIDAD DE SAN NICOLAS COPAN
HONDURAS C.A. TELEFAX 2641-0729**

e-mail municipalidad_snc.2006@yahoo.com

CERTIFICACION

El Infrascrito Secretario Municipal de éste término, CERTIFICA: Que folio 178 del libro en que ésta Municipalidad consigna las actas de sesión en El presente año, se encuentra la que en su preámbulo, parte conducente y final dice: ACTA No.17.-En El salón Municipal de San Nicolás Copan, a las diez de la mañana del día martes diez de Octubre del dos mil diecisiete.-Sesión ordinaria celebrada por la Honorable Corporación Municipal transferida para ésta fecha por el feriado morazanico decretado por el Gobierno Central, presidida por el señor Vice Alcalde Bach. Rolando Henríquez, en ausencia justificada del señor Alcalde Municipal Prof, Angel Antonio Contreras, con asistencia de los regidores primero doña Mercedes Chávez, segundo don Rodolfo Mejía, tercero doña Hilda Lizeth Moran cuarto P.M. Marvin Adonis Mejía, y sexto don José León Chavarría, faltando sin excusa el regidor quinto don Carlos Humberto Melara.- Dicha sesión se desarrolló de la forma que a continuación se detalla:1:.....17.- La Bach. Reyna Roxany Polanco, Técnico Facilitadora, presentó el informe de avance del proceso de actualización del Plan Estratégico de Desarrollo Municipal, se concluyó con los Planes de Desarrollo Comunitario y los planes zonales territoriales, el siguiente paso es la elaboración del FOD y definir las líneas estratégicas con sus respectivos proyectos. - 24.-No habiendo más de qué tratar se levantó la sesión, Firma y Sello.- Rolando Henríquez Vice Alcalde Municipal.- Rodolfo Mejía.- Mercedes Chávez.- Hilda Lizeth Morán.- Marvin A. Mejía.- José León Chavarría.- Firma y Sello. Carlos E. Erazo Secretario Municipal.-.....;.....ES CONFORME A SU ORIGINAL:.....

Y para los efectos legales consiguientes se extiende la presente en El Municipio de San Nicolás Departamento de Copan a los ocho días del mes de Enero del dos mil dieciocho.

Carlos Enrique Erazo
Secretario Municipal
Ident. 0408-1157-00079



MUNICIPALIDAD DE SAN NICOLAS COPAN
HONDURAS C.A. TELEFAX 2641-0729

e-mail municipalidad_snc.2006@yahoo.com

CERTIFICACION

El Infrascrito Secretario Municipal de éste término, CERTIFICA: Que folio 172 del libro en que ésta Municipalidad consigna las actas de sesión en El presente año, se encuentra la que en su preámbulo, parte conducente y final dice: ACTA No.17.-En El salón Municipal de San Nicolás Copan, a las diez de la mañana del día viernes uno de Septiembre del dos mil diecisiete.-Sesión ordinaria celebrada por la Honorable Corporación Municipal presidida por el señor Alcalde Municipal Prof, Angel Antonio Contreras con asistencia del Vice Alcalde Bach. Rolando Henríquez, de los regidores primero doña Mercedes Chávez, segundo don Rodolfo Mejía, tercero doña Hilda Lizeth Moran cuarto P.M. Marvin Adonis Mejía, y sexto don José León Chavarría, faltando sin excusa el regidor quinto don Carlos Humberto Melara.- Dicha sesión se desarrolló de la forma que a continuación se detalla:1:.....:23.- la Técnico Facilitadora Bach. Reyna Roxany Polanco, presentó el informe de avance del proceso de actualización del Plan Estratégico de Desarrollo Municipal, se realizó la segunda asamblea comunitaria en las aldeas, caseríos y barrios del casco urbano, se sugirió que los técnicos hagan hincapié en las comunidades , sobre la priorización de sus proyectos, que sean consensuados conforme a sus necesidades.- 24.-No habiendo más de qué tratar se levantó la sesión, Firma y Sello.- Rolando Henríquez Vice Alcalde Municipal.- Rodolfo Mejía.- Mercedes Chávez.- Hilda Lizeth Morán.- Marvin A. Mejía.- José León Chavarría.- Firma y Sello. Carlos E. Erazo Secretario Municipal.-:ES CONFORME A SU ORIGINAL:.....:

Y para los efectos legales consiguientes se extiende la presente en El Municipio de San Nicolás Departamento de Copan a los ocho días del mes de Enero del dos mil dieciocho.



Carlos Enrique Erazo
Secretario Municipal
Ident. 0408-1257-00079



**MUNICIPALIDAD DE SAN NICOLAS COPAN
HONDURAS C.A. TELEFAX 2641-0729**

e-mail municipalidad_snc.2006@yahoo.com

CERTIFICACION

El Infrascrito Secretario Municipal de éste término, CERTIFICA: Que folio 216 del libro en que ésta Municipalidad consigna las actas de sesión en El presente año, se encuentra la que en su preámbulo, parte conducente y final dice: ACTA No.24.-En El salón Municipal de San Nicolás Copan, a las nueve de la mañana del día viernes quince de Diciembre del dos mil diecisiete.-Sesión ordinaria celebrada por la Honorable Corporación Municipal presidida por el señor Alcalde Municipal Prof, Angel Antonio Contreras con asistencia del Vice Alcalde Bach. Rolando Henríquez, de los regidores primero doña Mercedes Chávez, segundo don Rodolfo Mejía, tercero doña Hilda Lizeth Moran cuarto P.M. Marvin Adonis Mejía, y sexto don José León Chavarría, faltando sin excusa el regidor quinto don Carlos Humberto Melara.- Dicha sesión se desarrolló de la forma que a continuación se detalla:1:.....:21.- la Técnico Facilitadora Bach. Reyna Roxany Polanco, presentó el informe de avance del proceso de actualización del Plan Estratégico de Desarrollo Municipal, se realizó la asamblea comunitaria con representantes de las aldeas, caseríos y barrios del casco urbano, actividad realizada los días 25 y 26 de Octubre, aplicándose la metodología FODA y se definieron las líneas estratégicas, problemas y posibles soluciones; de los diecinueve planes de desarrollo Comunitario que contienen ochenta y cinco páginas dieciocho están digitalizados y los cuatro Planes Zonales Territoriales que contienen setenta paginas tres están digitalizados; falta que incluir la información general del Municipio y elaborar en físico y digital el documento final o sea el Plan de Desarrollo Municipal, 24.-No habiendo más de qué tratar se levantó la sesión, Firma y Sello.- Rolando Henríquez Vice Alcalde Municipal.- Rodolfo Mejía.- Mercedes Chávez.- Hilda Lizeth Morán.- Marvin A. Mejía.- José León Chavarría.- Firma y Sello. Carlos E. Erazo Secretario Municipal.-.....:ES CONFORME A SU ORIGINAL:.....: Y para los efectos legales consiguientes se extiende la presente en El Municipio de San Nicolás Departamento de Copan a los ocho días del mes de Enero del dos mil dieciocho.


Secretario Municipal
Ident. 0408-1157-00079



**MUNICIPALIDAD DE SAN NICOLAS COPAN
HONDURAS C.A. TELEFAX 2641-0729**

e-mail municipalidad_snc.2006@yahoo.com

CERTIFICACION

El Infrascrito Secretario Municipal de éste término, CERTIFICA: Que folio 223 del libro en que ésta Municipalidad consigna las actas de sesión en El presente año, se encuentra la que en su preámbulo, parte conducente y final dice: ACTA No.01.-En El salón Municipal de San Nicolás Copan, a las nueve de la mañana del día lunes ocho de Enero del dos mil dieciocho.-Sesión ordinaria celebrada por la Honorable Corporación Municipal presidida por el señor Alcalde Municipal Prof, Angel Antonio Contreras con asistencia del Vice Alcalde Bach. Rolando Henríquez, de los regidores primero doña Mercedes Chávez, segundo don Rodolfo Mejía, tercero doña Hilda Lizeth Moran cuarto P.M. Marvin Adonis Mejía, y sexto don José León Chavarría, faltando sin excusa el regidor quinto don Carlos Humberto Melara.- Dicha sesión se desarrolló de la forma que a continuación se detalla:1:.....:11.- La Técnico Facilitadora Bach. Reyna Roxany Polanco, presentó el resumen del informe final del proceso de actualización del Plan de Desarrollo Municipal PDM contentivo del Plan de Inversión Plurianual, el Plan de Inversión Municipal 2018, los Planes de Desarrollo Comunitario PDC, los Planes Zonales Territoriales PZT con su introducción, Resumen Ejecutivo y seis capítulos, con un total de 882 proyectos, y un presupuesto estimado de L.130,333,240.00, el total del documento contiene cuatrocientos sesenta páginas, por lo que ésta Corporación Municipal por unanimidad aprobó el Plan de Desarrollo Municipal PDM 2018-2022-. 17.-No habiendo más de qué tratar se levantó la sesión, Firma y Sello.- Angel Antonio Contreras Alcalde Municipal. Rolando Henríquez Vice Alcalde Municipal.- Rodolfo Mejía.- Mercedes Chávez.- Hilda Lizeth Morán.- Marvin A. Mejía.- José León Chavarría.- Firma y Sello. Carlos E. Erazo Secretario Municipal.-:ES CONFORME A SU ORIGINAL:.....:

Y para los efectos legales consiguientes se extiende la presente en El Municipio de San Nicolás Departamento de Copan a los ocho días del mes de Enero del dos mil dieciocho.

Carlos Enrique Erazo
Secretario Municipal
Ident. 0408-1157-00079



*Cabildo Abierto
para la socialización
del PDM*

MUNICIPALIDAD DE SAN NICOLAS COPAN
 HONDURAS CENTROAMERICA
 TELEFONO - 2641-0729
 LISTADO DE ASISTENCIA DE PARTICIPANTES

Reunión de: Cabildo Abierto Socialización de PEDM.
 Fechas: Sábado 10 de Junio 2017.
 Lugar: Centro Social

Nº	Nombre	Nº de Identidad	Institucion/comunidad	Cargo	M	F	Telefono	Firma/Fluc
1	Ementa Mejia	0419-64-00066	BEI Progreso	Soc. Civil				x
2	Rosa Amelia Espino	0419-52-00178	El Modelo	Soc. Civil				x
3	Fenia Sarahi Vidal	0419-91-00140	El Modelo					
4	Miguel Angel Vidal	1411-36-00056	El Modelo					
5	Jesús Edgardo Castillo	0401-61-00171	El Achotal					Edgardo Castillo
6	Felicita Hernandez	0410-65-00505	El Escondido					Felicita Hernandez
7	Cayetano Hernandez	1401-1975-00100	El Escondido					Cayetano Hernandez
8	Felipe De Jesus Aguilar	0419-1967-00024	El Modelo					
9	José León Chavarría	0419-1953-00060	S.N.C	Regidor			95-02-85-94	José León Chavarría
10	José Eleazar Villanueva	0419-1994-00031	S.N.C					Eleazar Villanueva
11	Henry Cepai Mejia	0419-1991-00270						Henry Cepai Mejia
12	Santos Amilcar Contreras	0419-1964-00183	El Poverir S.N.C.					Santos Amilcar Contreras
13	Francisco Lopez	1617-1963-00091	El Modelo					
14	Edgar Adonay Villanueva	0419-1988-00174	El Modelo					
15	Lourdes Maribel Reyes	0419-1979-00035	El Achotal				97-67-04-02	Lourdes Reyes

MUNICIPALIDAD DE SAN NICOLAS COPAN
HONDURAS CENTROAMERICA
TELEFONO - 2641-0729
LISTADO DE ASISTENCIA DE PARTICIPANTES



Cabildo Abierto

El presente es el resultado de la reunión de
el día de las
en

Nº	Nombre	Nº de Identidad	Institucion/comunidad	Cargo	M	F	Telefono	Firma / Huella
1	Mario Reyns Ramos Cruz	0401-1982-0061	El Achiotel					Mario Reyns Ramos
2	José Isaias Alvaronga	1411-1953-0009	El porvenir					José Isaias Alvaronga
3	Kenia Giselda Buinjanillo	0419-1497-0009	El porvenir					Kenia Giselda Buinjanillo
4	José María Santos	0499-9959-00093	S. M. @					José María Santos
5	José Selvin Guvira	0419-80-00144	El Sisín					José Selvin Guvira
6	Samuel Antonio Contreras	0406-88-00041	Pueblo Nuevo					* Samuel Contreras
7	Oscar Armando Martínez	0419-84-00064	El Carmen					* Oscar Armando Martínez
8	Arnd Javier Mejía	1401-95-00099						* Arnd Javier Mejía
9	Eduardo Villeta G.	0419-58-00165	El Porvenir					* Eduardo Villeta
10	José Paz Bentez	0419-59-00099	B San Fco.					* José Paz Bentez
11	Oscar Saul Bautista	0419-71-00105	B San Nicolás					* Oscar Saul Bautista
12	Luis Adonay Murillo	0419-93-00076	Pueblo Nuevo Patronato					* Luis Adonay Murillo
13	Marcial Contreras P.	0419-55-00065	Pueblo Nuevo Auxiliar					* Marcial Contreras P.
14	Tomasa Martínez	0411-80-00339	Pueblo Nuevo Sec. Civil					* Tomasa Martínez
15	Brenda E. González	0419-77-00279	El Porvenir Sec. Civil					Brenda Portillo

Cabildo Abierto para la Socialización del PDM






*Taller de Inducción
del PDM*



MUNICIPALIDAD SAN NICOLAS COPAN

HONDURAS TEL/FAX 641-0729

E-mail. Municipalidad_snc.2006@yahoo.com



Listado Asistencia

Taller seminario reunión de Capacitación Plan Estratégico Desarrollo Municipal

Fecha 4-6 Julio 2017

Lugar: San Nicolás Copán

N	Nombre	N de identidad	Institución/Comunidad	Cargo	Teléfono	Firma / huella
1	Oscar Ariel	0419-1994-0011	S.N.C			
2	Mario Roberto Centeno	0419-1992-0023	S.N.C		87-7650-65	
3	Mario Rene Benitez Luna	0419-1995-00012	S.N.C		95-25-56-47	Mario Rene B.
4	Jesús Ovidio López	0419-1993-01094	S.N.C		96-02-32-05	S.O.L.C
5	José Alvaro Contreras	0419-1996-00190	El Carmen		958317-82	Alvaro Contreras
6	Andrés Benítez Erazo	0419-1997-00058	El Carmen		97465596	Andrés Benítez
7	Erica Yasmín Alvarado	0413-1999-00339	S.N.C		8864-3153	Erica Alvarado
8	Dania Carolina Benítez	0419-1994-00082	S.N.C		9580-0970	Dania Benítez
9	Osman Obernd Alvarado	0419-1999-00056	El porvenir		9707-7330	
10	Dania Roselin Mejía Mejía	0419-1997-00167	San Nicolás		99289016	Dania Mejía
11	Miguel Ángel Cuestas	0419-1997-00098	El Achiotal		89029738	Miguel Cuestas
12	Nuria Antonia Santos	0419-1991-00146	El Modelo		9702-44-03	Nuria Santos
13	Yuri del Carmen Aguilar	0419-1994-00158	El Porvenir		9790-2678	
14	Damaris Gutiérrez	0419-1982-00068	S.N.C.		97528793	
15	Kimberly Berleth Ariza	0419-1998-00233	El Modelo		9707-5983	
16	Mery Orlando Pineda	0419-1988-00039	El Porvenir		9486-3856	



MUNICIPALIDAD SAN NICOLAS COPAN

HONDURAS TEL/FAX 641-0729

E-mail. Municipalidad_snc.2006@yahoo.com



Listado Asistencia

Taller seminario reunión de Capacitación Plan Estratégico Desarrollo Municipal

Fecha 6 Julio 2017

Lugar: San Nicolás Copán

4-6

N	Nombre	N de identidad	Institución/Comunidad	Cargo	Teléfono	Firma / huella
1	Karen Yolibet Melara	0419-1991-00231	El modelo		9570 1084	
2	Dancy Mayeni Nuñez	0419-1996-00184	El Porvenir		98-57 7179	
3	Stanley Escobar	0501-1988-08496	Man Chorti	Tec. Cesteiro	97003825	
4	Jimmy Cordova	0508-1977-00109	Man Chorti	Tec. Social	9741-1758	
5	Reynal Roxany Polanco	0419-1994-00160	Municipalidad	Tec. facilitador	9905-8037	
6						
7						
8						
9						
10						
11						
12						
13						
14						
15						
16						

Taller de Inducción del PDM





*Asambleas
Comunitarias
No. 1*



MUNICIPALIDAD SAN NICOLAS COPAN
HONDURAS TEL/FAX 641-0729
E-mail. Municipalidad_snc.2006@yahoo.com



Listado Asistencia

Taller seminario reunión de Plan Desarrollo Comunitario

Fecha 26 / 07 / 2017

Lugar: El Modelo, San Nicolás Copán

N	Nombre	N de identidad	Institución/Comunidad	Cargo	Teléfono	Firma / huella	Jornadas que participo		
1	Marcelo Mejía	0419-1980-00123	Las brisas	Pres Patrono	9884-5004	Marcelo Mejía	✓		
2	Venancio Mejía	0419-1949-0069	Las brisas	Comite salud	9591-6651	Venancio Mejía	✓		
3	Julio Santos	0419-1984-00146	Las brisas	Presidente j.	94-60 99-77	Julio Santos	✓		
4	Ramen obdulio Santos	0419-1981-00133	Las brisas	Miemb C	99-74 6197	Ramen Santos	✓		
5	Deysi Santos	0419-1989-00071	Las brisas	Miemb C	9680-2387	DEYSY SANTOS	✓		
6	Hilda Moran	0419-1984-00143	Santa Teresa	Regidora	9546-5346	Hilda Moran	✓		
7									
8									
9									
10									
11									
12									
13									
14									
15									
16									
17									
18									
19									
20									
21									



MUNICIPALIDAD SAN NICOLAS COPAN
HONDURAS TEL/FAX 641-0729
E-mail. Municipalidad_snc.2006@yahoo.com



Listado Asistencia

Taller seminario reunión de Plan Desarrollo Comunitario
Fecha 20/07/2017 Lugar: El Modelo, San Nicolás Copán

N	Nombre	N de identidad	Institución/Comunidad	Cargo	Teléfono	Firma / huella	Jornadas que participo
1	Marcelo Mejia	0419-1980-000123	Las brisas	Pres Patrono	9884-5004	Marcelo Mejia	✓
2	Venancio Mejia	0419-1949-00069	Las brisas	Comite salud	9591-6651	Venancio Mejia	✓
3	Julio Santos	0419-1984-00146	Las brisas	Presidente j.	99-60 99-77	Julio Santos	✓
4	Ramen obdulio Santos	0419-1981-00133	Las brisas	Miemb C	99-74 5197	Ramen Santos	✓
5	Deysi Santos	0419-1989-00071	Las brisas	Miemb C	9680-2787	DEYSY SANTOS	✓
6	Hilda Moran	0419-1984-00143	Santa Teresa	Regidora	9546-5346	Hilda Moran	✓
7							
8							
9							
10							
11							
12							
13							
14							
15							
16							
17							
18							
19							
20							
21							



MUNICIPALIDAD SAN NICOLAS COPAN
HONDURAS TEL/FAX 641-0729
E-mail. Municipalidad_snc.2006@yahoo.com



Listado Asistencia

Taller seminario reunión de
Fecha 20/07/2017

Plan de desarrollo Comunitario
Lugar: El Modelo

N	Nombre	N de identidad	Institución/Comunidad	Cargo	Teléfono	Firma / huella	Jornadas que participo
1	Cristino Sanchez	1413-1980-00076	El Modelo	Pres Patronat	9800-7868		✓
2	Alejandro villanueva	0422-1950-0044	El Modelo	Miembro C.	9920-9596		✓
3	José Ignacio Aguilar	0419-1971-00078	El Modelo	Auxiliar			✓
4	Ramon Obdulio	0419-1976-00237	El Modelo	Pres. Junta Agua	9516-7545		✓
5	Marro obdulio cortez						
6	gerson Dias	1614-1985-00162	El Modelo	secretari	9905-0695		✓
7	José Cruz Ramirez	1617-1962-00115	El Modelo	Auxiliar	9859-1326		✓
8	Kenia Gisell Aguilar	0419-1975-0054	El Modelo	Directora C.F	98952255		✓
9	Suyapa Fernandez	1626-1973-00382	El Modelo	Presidenta Fincu	97029996		✓
10	Miguel Angel Vidal	1411-1942-00070	El Modelo	Miembro Com.	9495-9983		✓
11							
12	Carlos Roberto Vidal	0419-1971-00173	El Modelo	Fiscal	9736-2708		✓
13	Salvador Melara Espoñá	0419-1961-00100	El Modelo	Miembro C.	9504-6330		✓
14							
15							
16							
17							
18							
19							
20							
21							



MUNICIPALIDAD SAN NICOLAS COPAN
HONDURAS TEL/FAX 641-0729
E-mail. Municipalidad_snc.2006@yahoo.com



Listado Asistencia

Taller seminario reunión de Plan de Desarrollo Comunitario #1 a asamblea
Fecha Sábado 22 de Julio 2017 Lugar: El Porvenir San Nicolás Copán

N	Nombre	N de identidad	Institución/Comunidad	Cargo	Teléfono	Firma / huella	Jornadas que participo
1	Nery Orlanda Pineda	0419-1988-00039	El Porvenir SNC	Tec. Campo	9486-3856		✓
2	María de Carmen	0422-1961-00032	El porvenir SNC	Miembro	-	Carmen Orellana	✓
3	Yuri Aguilar	0419-1994-00158	El Porvenir SNC	Tec. Campo			✓
4	Dancy Mayani N	0419-1996-0054	El Porvenir SNC	Tec. Campo			✓
5	Delmy Herrera	0419-82-00131	Municipalidad	Supervisión	95336195		✓
6	Luis Miranda	0419-1970-00168	Municipalidad	UMA	96166548		✓
7							
8							
9							
10							
11							
12							
13							
14							
15							
16							
17							
18							
19							
20							



MUNICIPALIDAD SAN NICOLAS COPAN

HONDURAS TEL/FAX 641-0729

E-mail. Municipalidad_snc.2006@yahoo.com



Listado Asistencia

Taller seminario reunión de Plan de Desarrollo Comunitario asamblea # 1
 Fecha Sábado 22 de Julio 2017 Lugar: El Porvenir San Nicolás Copán

N	Nombre	N de identidad	Institución/Comunidad	Cargo	Teléfono	Firma / huella	Jornadas que participo
1	José Reynaldo Zabala	0419-1978-00150	El Porvenir SNC	Vocal 1	974-3616	[Firma]	✓
2	Manuel Antonio Lopez	0419-1967-00092	El Porvenir SNC	Miembro		[Firma]	✓
3	Eldin Renan Alvarado	0419-1983-00050	El Porvenir SNC	Comte. credito	9767-0406	[Firma]	✓
4	Enemias Pineda	0419-1970-00042	El Porvenir SNC	Tesoreiro		[Firma]	✓
5	Pedro Alvarenga	0419-1968-00169	El Porvenir SNC	pastor	secretario	[Firma]	✓
6	Mercedes Chávez	0419-1977-00037	El Porvenir SNC	Tes. Patronato	94-68-60-38	[Firma]	✓
7	lesly Nahemi Martinez	0419-1978-00240	El Porvenir SNC	Tes. Socialdad	9847-7989	[Firma]	✓
8	Wilman Villanueva	0419-1973-00073	El Porvenir SNC	Fiscal ODH		[Firma]	✓
9	Gladis Mejia	0419-1986-00031	El Porvenir SNC	Miembro		[Firma]	✓
10	Isais Alvarenga	1411-1953-00019	El Porvenir SNC	Sec. Patronato	98-49-5359	[Firma]	✓
11	Manuel Alvarenga	0419-1974-00027	El Porvenir SNC	Tesorero	9614-4391	[Firma]	✓
12	Luisa Otilia Mejia	1411-1956-00057	El Porvenir SNC	Sub-Coordinadora	99207320	[Firma]	✓
13	Pedro López	0419-1965-00058	El Porvenir SNC	Pres. Patronato	95-65-7230	[Firma]	✓
14	Jose Elberto Lopez	0419-1973-00170	El Porvenir SNC	Vocal 2	9946-7851	[Firma]	✓
15	Miguel Angel Sierra	0419-1957-00160	El Porvenir SNC	Trab. Unido	9792-8934	[Firma]	✓
16	Eloria Alexis Mejia	0419-1977-00067	El Porvenir SNC	Fiscal Patro.	9757-2872	[Firma]	✓
17	Rodolfo Contreras	0419-1977-00051	El Porvenir SNC	Tesorero	9612-2403	[Firma]	✓
18	Fredy Pineda	0419-1982-00147	El Porvenir SNC	Secretario	9588-6812	[Firma]	✓
19	Eduardo Villeda	0419-1958-00165	El Porvenir SNC	Presidente	9816-8850	[Firma]	✓
20	Rafael Pineda	1411-1954-00089	El Porvenir SNC	Trab. Unido	9913-5084	[Firma]	✓



MUNICIPALIDAD SAN NICOLAS COPAN
HONDURAS TEL/FAX 641-0729
E-mail: Municipalidad_snc.2006@yahoo.com



Listado Asistencia

Taller seminario reunión de Plan Desarrollo Comunitario

Fecha 24/07/17

Lugar: San Nicolás Copán

N	Nombre	N de identidad	Institución/Comunidad	Cargo	Teléfono	Firma / huella	Jornadas que participo
1	Maria Suyapa Perez	0419-1982-00033	EL Ocotillo	M.C		*Maria Suyapa	✓
2	miguel Angel Contreras	0419-1974-00108	Pueblo Nuevo	M.C	95045568	miguel A.C	✓
3	Marina Mejia Osorio	0419-1967-00143	Buena Vista	Tesorera	98729719	*Marina Mejia	✓
4	Samuel Contreras	0406-1988-00041	Pueblo Nuevo	Presidente P	96929521	*Samuel Contreras	✓
5	Piristiona Mejia	0419-1945-00004	Bº San Cayetano	ministra E	96602543	*Piristiona Mejia	✓
6	Gloria Ordino Villanueva	0419-1963-00086	Bº El Progreso	lider Barrio		Gloria Ordino	✓
7	Juana Pineda	0419-1979-00073	Bº El Progreso	M.C.		Juana Pineda	✓
8	Veronica Gomez	0419-1983-00157	Bº El Progreso	Comision Tcnica	32416104	Veronica Gomez	✓
9	Edgar Santos	0419-1986-00170	Bº San Francisco	M.C.	99393297	Edgar Santos	✓
10	Marlen Funez	0419-1978-00144	El Ocotillo	M.C.	No tiene	Marlen Funez	✓
11	Melva Iris Mejia	0419-1967-00089	Bº El Progreso	Maestra	94606008	Melva Iris Mejia	✓
12	Julio Cesar Villanueva	0419-1970-00118	Bº San Francisco	Secretario P.	95785676	Julio Cesar Villanueva	✓
13	Jose Alberto Gutierrez	1401-1980-00505	Buena Vista	M.C.		Jose Alberto Gutierrez	✓
14	Dania Carolina Benitez	0419-1994-00088	Bº San Francisco	Tec. Campo	9530-0970	Dania Benitez	✓
15	Dania Roselin Mejia	0419-1997-00097	Bº San Francisco	M.C	99289016	Dania Roselin Mejia	✓
16	Felicita España	0402-1940-00084	Bº Buena Vista	M.C	No tiene	Felicita España	✓
17							
18							
19							
20							



MUNICIPALIDAD SAN NICOLAS COPAN
 HONDURAS TEL/FAX 641-0729
 E-mail. Municipalidad_snc.2006@yahoo.com



Taller seminario reunión de Plan Desarrollo Comunitario
 Fecha 24/07/17 Lugar: San Nicolás Copán

N	Nombre	N de identidad	Institución/Comunidad	Cargo	Teléfono	Firma / huella	Jornadas que participo
1	Rosa Santos	0417-1947-00002	El Ocotillo	M.C	9636-2490	Rosa Santos	/
2	Paulina Fanez	1323-1950-00014	El Ocotillo	M.C		x Paulina Fanez	/
3	Zoila Martinez	0419-1996-00039	B° El Progreso	M.C	9811-1069	* Zoila Martinez	/
4	Ismael Santos	0419-1952-00065	El Ocotillo	M.C		*	/
5	José Silvano Arita	0419-1984-00234	Pueblo Nuevo	Ministro	9806-0434	* José Silvano	/
6	Melvin Pacheco	1414-0996-00133	B° Buena Vista	M.C	9315-8543	* Melvin Pacheco	/
7	Livis Murrillo	0419-1993-00076	B° Pueblo Nuevo	Vocal I	9762-0488	* Livis Murrillo	/
8	Juan Carlos Melgar	0419-1972-00251	B° Pueblo Nuevo	Alcalde Auxilia	9743-3722	* Juan Carlos Melgar	/
9	Carlos Arita	0419-1986-04086	Pueblo Nuevo	Liturgia		* Carlos Arita	/
10	Maria Santos Alvarez	0419-1946-00030	B° San Nicolás	Subcoordinador	9951-4307	* Maria Santos	/
11	Wendy Yarlyny Chavaz	0401-1989-00186	B° San Francisco	Maestra Aux.	9952-5734	* Wendy Yarlyny Chavaz	/
12	Maria Perfecta Gomez	0419-1971-00093	B° Buena Vista	Patronato		* Maria Perfecta Gomez	/
13	Santos Pregelado	1414-1946-00150	El Ocotillo	M.C	9843-4662	* Santos Pregelado	/
14	Jose Paz Benitez	0419-1959-00099	B° San Francisco	Pre. Patronato		* Jose Paz Benitez	/
15	Jose Maria Santos	0419-1944-00093	B° San Francisco	M.C	9642-2456	* Jose Maria Santos	/
16	Felipe Jimenez	0419-1967-00063	B° San Nicolás	Maestro	9864-0583	* Felipe Jimenez	/
17	Ana Vasquez	0419-1994-00046	B° Buena Vista	M.C	9625-4093	* Ana Vasquez	/
18	Rufina Aguilar	0419-1958-00169	B° San Francisco	Area Social	9903-6738	* Rufina Aguilar	/
19	Delmis Suyga Herrera	0419-82-00131	B° Progreso	UDEL	95336195	* Delmis Suyga Herrera	/
20							/



MUNICIPALIDAD SAN NICOLAS COPAN
HONDURAS TEL/FAX 641-0729
E-mail. Municipalidad_snc.2006@yahoo.com



Listado Asistencia

Taller seminario reunión de Plan de desarrollo comunitario
Fecha 24-07/7

Lugar: San Nicolás copan

N	Nombre	N de identidad	Institución/Comunidad	Cargo	Teléfono	Firma / huella	Jornadas que participo
1	Miguel Angel Aguilar	0419-1953-00062	Bº San Francisco	M.o.c	9768-4350	x [Firma]	1
2	Marcial Contreras Parilla		Pueblo Nuevo	Alcalde Municipal	9914-5255	x [Firma]	1
3	Ariely Tabora	0419-1970-00047	Bº San Cayetano	M.o.c	9899-5289	* [Firma]	1
4						[Firma]	1
5	Maria Ingeles Bautista	1604-1961-00271	Pueblo Nuevo	M.o.c	9656-4484	x [Firma]	1
6						[Firma]	
7	Maria Pacheco	1403-1976-00077	Bº Buena Vista	M.o.c	9592-7717	[Firma]	1
8							
9							
10	Oscar Yovan Funez	0419-1982-00121	El Ocotillo	P.Po Familia	9505-2444	x [Firma]	1
11	Sara Maribel Bautista	0309-1992-0122	Pueblo Nuevo	Secretaria	9465-1216	x [Firma]	1
12	Daniela Benitez	0419-1995-00217	Bº San Sebastián	M.o.c	9928-8135	x [Firma]	1
13	Rosa Elena Perez	0419-1966-00006	El Ocotillo	M.o.c		x [Firma]	1
14	Pablo Roberto Aguilar O	0419-1967-00166	Inst Héctor Mejía Lara	Director	33636415	x [Firma]	1
15	Maria Santos Ariza	0419-1977-00108	Bº Pueblo Nuevo	G.Salud	9846-2459	x [Firma]	1
16	Dania moricela		El Ocotillo			[Firma]	
17	Alan Jonathan Vega		El Ocotillo			[Firma]	
18	Reyna Roxany Polanco	0419-1994-00160	Municipalidad	Tec. Facilitador	99058037	[Firma]	1
19	Kimberly Beileth Ariza	0419-1998-00233	El Modelo	Tec. Campo	9907-6983	[Firma]	1
20	Erica Yasmín Alvarado	0413-1999-00229	Bº Progreso	Tec. campo	8864-3153	[Firma]	1



MUNICIPALIDAD SAN NICOLAS COPAN
 HONDURAS TEL/FAX 641-0729
 E-mail. Municipalidad_snc.2006@yahoo.com



Taller seminario reunión de Plan de Desarrollo Comunitario
 Fecha 26-07-77 Lugar: El Modelo

N	Nombre	N de identidad	Institución/Comunidad	Cargo	Teléfono	Firma / huella	Jornadas que participo
1	Suyapa Antonia Fernandez	1626-1973-00282	El Modelo	Pres. fincah	9702-9496	x Suyapa Fernandez	
2	Carlos Vidal	0419-1971-00173	El Modelo	Miembro	9736 2708	x Carlos Vidal	
3	Salvador Melara	0419-1981-00100	El Modelo	Miembro	9633 5897	x Salvador Melara	
4	Melara Ariel Melara	0419-1994-00220	El Modelo	Miembro	9682-5880	x Melara Ariel Melara	
5	Denia Ernestino Sanchez	0419-1990-00081	El Modelo	Miembro		Denia Sanchez	
6	Jesús Humberto Piquito	0419-1955-00025	El Modelo	Secre Patronato	9845-1606	Jesús	
7	Dolores Escalón	1614-1976-00380	El Modelo	Miembro			
8	Meriz Estela Melara	0419-1989-00200	El Modelo	Miembro			
9	x Mario Abdulio Cortez	0419-1971-00220	La Gualchoca	Miembro	9520-0852		
10	Yessenia Suyapa Orellana	0501-1983-11172	La Gualchoca	Secretaria			
11	Abigail Sarmiento	0419-1981-00023	La Gualchoca	fiscal de c. salud		x Abigail Sarmiento	
12	Brenda Aracely Sanchez	0419-1993-00212	La Gualchoca	Miembro C.	9520-8900	Brenda Aracely Sanchez	
13	Maria Alejandrina Mata	0419-1989-00019	La Gualchoca	Miembro C.	9520-1230	x Maria Alejandrina	
14	Maria Dominguez Sanchez		La Gualchoca	Miembro C.		x Maria Alida Sanchez	
15	Maria Alida Sanchez	0419-1981-00063	La Gualchoca	Miemb C.			
16	Julio Santos	0419-1984-00060	Las Brisas	Pre Junta	99 609977	Julio Santos	
17	Marcelo Mejia	0419-1980-00123	Las Brisas	Pre Patronato	98845004	Marcelo Mejia	
18	Hilda Moran	0419-1984-00143	Santo teresa	Regidora	9546-5346		
19	Julia Alvarado	años	El Modelo	miembro			
20	Eden Melara	0419-2003-00059	El Modelo	miembro	- -	x Eden Alexander	



MUNICIPALIDAD SAN NICOLAS COPAN
HONDURAS TEL/FAX 641-0729
E-mail. Municipalidad_snc.2006@yahoo.com



Taller seminario reunión de Plan de Desarrollo comunitario asamblea # 1
Fecha 27 de julio del 2017 Lugar: Santa Teresa

Listado Asistencia

N	Nombre	N de identidad	Institución/Comunidad	Cargo	Teléfono	Firma / huella	Jornadas que participo
1	Veronica Castillo	1804-1986-01330	Santa Teresa	Secretario	9796-8337	[Firma]	✓
2	Ilda Moran	0119-1984-00143	Santa Teresa	Miembro	9546-5346	[Firma]	✓
3	Domingo Mejía	0419-1960-00027	Santa Teresa	Miembro	9487-5055	[Firma]	✓
4	Lilian Bueso	1614-1990-00169	Santa Teresa	Miembro	9849-4118	[Firma]	✓
5	Sofia Perez Anita		Santa Teresa	Miembro	9580-1993	[Firma]	✓
6	Mayly Germain Santos	0419 1993 00056	Santa Teresa	Miembro	9587-4151	[Firma]	✓
7	Juana Antonia Pe		Santa Teresa	Miembro	9419-7747	[Firma]	✓
8	Manuel Garcia		Santa Teresa	Miembro	9607-8789	[Firma]	✓
9							
10	David Moran Perez	0419-1989-00069	Santa Teresa	Miembro	9889-1566	[Firma]	✓
11	Vilma Ximara Dubon	0205-1990-00591	Santa Teresa	Miembro		[Firma]	✓
12	Victoria del Carmen P		Santa Teresa	Miembro		[Firma]	✓
13	Juan Carlos Lopez	0419-1993-00094	San Nicolas Copan	Tercero cargo	9602-32-05	[Firma]	✓
14	Mary Orlando Pineda	0419-1988-00039	El Porvenir	Tercero Cargo	9486-5856	[Firma]	✓
15	Dancy Mayen N	0419-1990-00154	El Porvenir	T. Campo		[Firma]	✓
16	Viv Aguilar	0119-1994-00158	El Porvenir SNC	Tel. Campo		[Firma]	✓
17							
18							
19							
20							



MUNICIPALIDAD SAN NICOLAS COPAN

HONDURAS TEL/FAX 641-0729

E-mail. Municipalidad_snc.2006@yahoo.com



Listado Asistencia

Taller seminario reunión de Plan de Desarrollo Comunitario

Fecha 29 de Julio 2017

Lugar: El Sisin

N	Nombre	N de identidad	Institución/Comunidad	Cargo	Teléfono	Firma / huella	Jornadas que participo
1	Guillermo Caballero	0419-1970-00127	El Sisin	A. Auxiliar		Guillermo C.	✓
2	Manuel Ortega	1614-1947-00013	El Sisin	Miembro		[Huella]	✓
3	José Selwin Guevara	0419-1980-00144	El Sisin	Miembro		[Huella]	✓
4	Santos Caballero	0419-1962-00062	El Sisin	Vocal J.A.		[Huella]	✓
5	Carlos Alfredo G.	0419-1973-00021	El Sisin	Vocal 1		Carlos Guevara	✓
6	José Tulio Guevara	0419-1978-00213	El Sisin	Presidente	9991-0982	Tulio G.	✓
7	Yoni Caballero	0419-1984-00024	El Sisin	Miembro	9575-4807	Yoni Edgardo G.	✓
8	Carlos Guevara	0419-1991-00216	El Sisin	Tesorero J.A.	9947-259	Carlos G.	✓
9	Silano Guevara	0419-1937-00017	El Sisin	Miembro		[Huella]	✓
10	Antonia Orellana	0419-1982-00115	El Sisin	Miembro	9730-2916	Antonia Orellana	✓
11	Karen Y. Miranda	1614-1983-00331	El Sisin	Tesorero G.S.	9912-6654	Karen Y. Miranda	✓
12	Alex Guevara	0419-1990-00154	El Sisin	Miembro	96357198	Alex Guevara	✓
13	Juana Guevara	0419-1997-00221	El Sisin	Miembro	9443-5496	Juana Guevara	✓
14	Norma Sierra	0419-1959-00112	El Sisin	Miembro	9625-7198	Norma Sierra	✓
15	Imer Guevara	0419-1995-00121	El Sisin	Miembro	9935-9027	Imer Guevara	✓
16	Juan A. Guevara	0419-1978-00027	El Sisin	Miembro	9613-0717	[Huella]	✓
17	Mayeri Nuñez	0419-1996-00154	El Porvenir	Tec. Campo		[Huella]	✓
18	Yuri Aguilar	0419-1994-00158	El Porvenir	Tec. Campo		[Huella]	✓
19	Neri Pineda	0419-1988-00035	El Porvenir	Tec. Campo		[Huella]	✓
20							✓



MUNICIPALIDAD SAN NICOLAS COPAN
 HONDURAS TEL/FAX 641-0729
 E-mail. Municipalidad_snc.2006@yahoo.com



Taller seminario reunión de Plan de Desarrollo Comunitario
 Fecha 29 de Julio 2017

Listado Asistencia
 Lugar: El Sisin

N	Nombre	N de identidad	Institución/Comunidad	Cargo	Teléfono	Firma / huella	Jornadas que participo
1	Guillermo Caballero	0419-1970-00137	El Sisin	A. Auxiliar		Guillermo C.	✓
2	Manuel Umea	1614-1947-00013	El Sisin	Miembro		[Huella]	✓
3	José Selwin Guevara	0419-1980-00144	El Sisin	Miembro		[Huella]	✓
4	Santos Caballero	0419-1962-00062	El Sisin	Vocal S.A.		[Huella]	✓
5	Carlos Alfredo G.	0419-1973-00070	El Sisin	Vocal T		Carlos Guevara	✓
6	José Tulio Guevara	0419-1978-00213	El Sisin	Presidente	9991-0987	Tulio G.	✓
7	Yoni Caballero	0419-1984-00039	El Sisin	Miembro	9575-4807	Yoni Edgardo G.	✓
8	Carlos Guevara	0419-1991-00216	El Sisin	Tesoroero JA	9947-2599	Carlos Guevara	✓
9	Silano Guevara	0419-1937-00017	El Sisin	Miembro		[Huella]	✓
10	Antonia Orellana	0419-1982-00115	El Sisin	Miembro	9730-2916	Antonia Orellana	✓
11	Karen Y. Miranda	1614-1983-00331	El Sisin	Tesoroero G.	9912-6659	Karen yonibmiranda	✓
12	Alex Guevara	0419-1990-00154	El Sisin	Miembro	96357198	Alex Guevara G.	✓
13	Juana Guevara	0419-1997-00221	El Sisin	Miembro	9443-5496	Juana Guevara	✓
14	Norma Sierra	0419-1959-00117	El Sisin	Miembro	9625-7198	Norma Sierra	✓
15	Imer Guevara	0419-1995-00121	El Sisin	Miembro	9935-9027	Imer Guevara	✓
16	Juan A. Guevara	0419-1978-00027	El Sisin	Miembro	9613-6717	[Huella]	✓
17	Mayeri Nuñez	0419-1996-00154	El Pervenir	Tec. Campo		[Huella]	✓
18	Yuri Aguilar	0419-1994-00158	El Pervenir	Tec. Campo		[Huella]	✓
19	Neri Pineda	0419-1988-00035	El Pervenir	Tec. Campo		[Huella]	✓
20							



MUNICIPALIDAD SAN NICOLAS COPAN

HONDURAS TEL/FAX 641-0729

E-mail. Municipalidad_snc.2006@yahoo.com



Listado Asistencia

Taller seminario reunión de Escuela Fidel Hector Chinchilla
Fecha 29/07/13 Lugar: Resumidero

N	Nombre	N de identidad	Institución/Comunidad	Cargo	Teléfono	Firma / huella	Jornadas que participo
1	Berino Contreras	1614-1967-00273	Resumidero	Vocal	89-03-92-8	[Firma]	✓
2	Jorge Alberto Lirona	0419-1953-00064	Resumidero	Presidente	3351-6978	Jorge Lirona	✓
3	José Concepción Sambrano	0420-1953-00286	Resumidero	Tesorero	99-69-0634	José Concepción	✓
4	Edgar Joel Castellano		Resumidero	Miembro		[Firma]	✓
5	Andrés Duarte	0401-1997-00253	Resumidero	Vic. Presidente	31-75-55-54	Andrés Duarte	✓
6	Obelia Lopez	1319-1463-00039	Resumidero		99-51-33-30	[Firma]	✓
7	José Antonio Sambrano	0420-1991-00113	Resumidero	Secretario	53-65-83-55	José Antonio	✓
8	José Francisco Duarte	1617-1949-00295	Resumidero	Miembro com		José Francisco	✓
9	Alexis Sergio Lacayo	0419-1996-00009	Resumidero	Miembro com		Emilio Siconca	✓
10							
11							
12							
13							
14							
15							
16							
17							
18							
19							
20							



MUNICIPALIDAD SAN NICOLAS COPAN

HONDURAS TEL/FAX 641-0729

E-mail. Municipalidad_snc.2006@yahoo.com



Listado Asistencia

Taller seminario reunión de Escuela Fidel Hector Chinchilla

Fecha 29/03/19

Lugar: Las 3 cruces

N	Nombre	N de identidad	Institución/Comunidad	Cargo	Teléfono	Firma / huella	Jornadas que participo
1	Brenda Nels. Lopez	0506-1440-02099	Las 3 cruces	Dalera	88-82-4579	Brenda Nels Lopez	✓
2	Maria Idylia Ramirez	1323-1968-00170	Las 3 cruces	Miembro	32-56-82-12	[Fingerprint]	✓
3	Maria Teresa Cruz	0413-1991-00693	Las 3 cruces	Miembro	32-15-75-14	[Fingerprint]	✓
4	Maria Alba Mejia Villanueva	0422-1471-00079	Las 3 cruces	Miembro	32-43-71-04	Alba Mejia	✓
5	Walter Gomez Reyes	0413-1977-00091	Las 3 cruces	Tesorero	32-40-2685	Walter Gomez	✓
6	Yadira Tomas Lopez	0501-2000-00069	Las 3 cruces	Miembro	89-13-28-07	Yadira Tomas	✓
7	Elmer Javier Monter	1617-1998-00059	Las 3 cruces	Miembro	32-56-82-12	Elmer Javier	✓
8	Alexis Omar Ramirez	0413-1986-00423	Las 3 cruces	Miembro	88-82-4579	Alexis Ramirez	✓
9	Selva Fabian Gomez	1617-1943-00144	Las 3 cruces	Miembro	89-61-50-73	[Fingerprint]	✓
10	Digna Lopez	1617-1949-00504	Las 3 cruces	Miembro	87-31-05-79	Maria Digna	✓
11	Digna Francisca Ramirez	1617-1993-00126	Las 3 cruces	Miembro	88-56-2603	Digna Francisca	✓
12	Rosa Lilian Ramirez	1617-1989-00322	Las 3 cruces	Miembro	- - -	Rosalilian Ramirez	✓
13	Rutilia Luisa Fuentes	1323-1947-00646	Las 3 cruces	Miembro	- - -	Rutilia Luisa	✓
14	Rosa Doris Castillo	0413-1987-00767	Las 3 cruces	Miembro	87-67-07-16	Rosa Doris Castillo	✓
15	Alejandro Murcia	0422-1968-00002	Las 3 cruces	Miembro	32-23-49-82	[Signature]	✓
16							
17							
18							
19							
20							



MUNICIPALIDAD SAN NICOLAS COPAN
 HONDURAS TEL/FAX 641-0729
 E-mail. Municipalidad_snc.2006@yahoo.com



Listado Asistencia

Taller seminario reunión de Escuela: Fidel Hector Chinchilla
 Fecha 29 de Julio 2017 Lugar: Cerro Redondo

N	Nombre	N de Identidad	Institución/Comunidad	Cargo	Teléfono	Firma / huella	Jornadas que participo
1	Edwin Osorio	1401-1991-00075	Cerro Redondo	miembro	9648-3801	Edwin Osorio	✓
2	José Mauricio Gavarri	1804-1991-00104	Cerro Redondo	miembro	9698-6993	Mauricio	✓
3	Walter Sorl Pérez		Cerro Redondo		9805-0339	Walter Pérez	✓
4	Santos Alvarez	0419-1960-00091	Cerro Redondo	Vocal	96-73-1353	[Huella]	✓
5	Maria Olivia Alvarado		Cerro Redondo	Tesorera	97-32-3551	[Huella]	✓
6	Señor Fernando Contreras	0419-1973-00042	Cerro Redondo	Fiscal	91-43-6255	Fernando C.	✓
7	Victor Antonio Velasquez	1413-1974-00075	Cerro Redondo	TAA	98766878	[Huella]	✓
8	Santiago Martinez	0419-1978-00141	Cerro Redondo	- - -	98775666	[Huella]	✓
9	Marix Isabel Chavez	0419-1969-00036	Cerro Redondo	Miembro		[Huella]	✓
10	Andrés Antonio Urdano	0419-1989-0026	Cerro Redondo	Miembro		[Huella]	✓
11	Delmis Suroca H.	0419-1982-00131	S. NC.	UDEL		[Huella]	✓
12	Lina Elizabeth Marilla	0419-1983-0037	Cerro Redondo	Miembro		[Huella]	✓
13	Maria Yamilet Contreras	1614-1984-00174	Cerro Redondo	Miembro		[Huella]	✓
14	Carolina Osorio	1416-1994-00123	Cerro Redondo	miembro	9790-0169	[Huella]	✓
15	David Orlando Melendez	0419-1982-00071	Cerro Redondo	Racional	95-35-2037	[Huella]	✓
16	Electorio Hernandez	053-030961-0003	Cerro Redondo	Miembro		[Huella]	✓
17	Maria Mercedes Cubalca	0419-1970-00177	Cerro Redondo	Miembro		[Huella]	✓
18	Mauricio Antonio Contreras	0419-1977-0004	Cerro Redondo	Miembro		[Huella]	✓
19	Digna Martinez	0419-1982-00045	Cerro Redondo	Miembro		[Huella]	✓
20	Rosa Matilde Zavala	0419195700186	Cerro Redondo	miembro	32870420	[Huella]	✓
21	Harmon Melendez		el Cerro A	Miembro		[Huella]	✓
22	Julio Casanova	0419-1980-00069	el Cerro A	Miembro		[Huella]	✓
23	Dorbin Ebelin	04191986-00121	el Cerro A	Miembro		[Huella]	✓



MUNICIPALIDAD SAN NICOLAS COPAN
 HONDURAS TEL/FAX 641-0729
 E-mail. Municipalidad_snc.2006@yahoo.com



Listado Asistencia

Taller seminario reunión de Escuelas Fidel Hector Chinchilla
 Fecha 29 de Julio 2017 Lugar: Cerro Redondo

N	Nombre	N de Identidad	Institución/Comunidad	Cargo	Teléfono	Firma / huella	Jornadas que participo
1	Edwin Osorio	1401-1991-00075	Cerro Redondo	miembro	9548-3801	Eduhin Osorio	/
2	José Mauricio Gaxiola	1804-1991-00057	Cerro Redondo	miembro	9648-6993	Maurilio	/
3	Walter Sol Pérez		Cerro Redondo		98050339	Walter Pérez	/
4	Gantes Alvarez	0414-1460-00091	Cerro Redondo	Vocal	95-73-1953	[Huella]	/
5	Maria Olivia Alberto		Cerro Redondo	Tesorera	97-32-3551	[Huella]	/
6	José Fernando Contreras	0414-1973-00042	Cerro Redondo	Fiscal	91-43-6255	José Fernando C.	/
7	Victor Antonio Velásquez	1413-1974-00075	Cerro Redondo	TAA	98766878	[Huella]	/
8	Santiago Martínez	0414-1978-00141	Cerro Redondo	- - -	98775666	[Huella]	/
9	María Isabel Chávez	0414-1969-00035	Cerro Redondo	Miembro		[Huella]	/
10	Gladius Anderson Urdinola	0414-1989-0026	Cerro Redondo	Miembro		[Huella]	/
11	Delmis Sotopala H.	0414-1982-00131	S. N.C.	UDEL		[Huella]	/
12	Lina Elizabeth Marilla	0414-1983-00087	Cerro Redondo	Miembro		[Huella]	/
13	Maria Yamilet Contreras	1014-1484-00174	Cerro Redondo	Miembro		[Huella]	/
14	Carolina Osorio	1416-1994-0002	Cerro Redondo	miembro	9790-0169	[Huella]	/
15	David Orlando Meléndez	0414-1982-00071	Cerro Redondo	Patronato	95-35-2037	[Huella]	/
16	Electario Hernández	453-030960-0008	Cerro Redondo	Miembro		[Huella]	/
17	Marta Mercedes Cuballero	0414-1970-00177	Cerro Redondo	Miembro		[Huella]	/
18	Marcel Antonio Contreras	0414-1977-0004	Cerro Redondo	Miembro		[Huella]	/
19	Diana Martínez	04101-1982-00045	Cerro Redondo	Miembro		[Huella]	/
20	Rosa Matilde Zayas	0414-1957-00186	Cerro Redondo	Miembro	32870470	[Huella]	/
21	Harun Meléndez	0414-1970-00069	el Cerro h	Miembro		[Huella]	/
22	Julio Casarj C	0414-1970-00069	el Cerro h	Miembro		[Huella]	/
23	Darbin Ebelin	0414-1986-00091	el Cerro h	Miembro		[Huella]	/



MUNICIPALIDAD SAN NICOLAS COPAN

HONDURAS TEL/FAX 641-0729

E-mail: Municipalidad_snc.2006@yahoo.com



Listado Asistencia

Taller seminario reunión de Escuela Fidel Hector Chinchilla

Fecha 29/03/19

Lugar: Las 3 cruces

N	Nombre	N de identidad	Institución/Comunidad	Cargo	Teléfono	Firma / huella	Jornadas que participo
1	Brenda Nelsi Lopez	0506-1490-0269	Las 3 cruces	Datada y Noticia	88-82-4579	Brenda Nelsi Lopez	✓
2	Maria Idalia Ramirez Luna	323-1968-00170	Las 3 cruces	Miembro	32-56-82-12	[Huella]	✓
3	Maria Teresa Cruzan Zu	0413-1979-00693	Las 3 cruces	Miembro	32-15-75-14	[Huella]	✓
4	Maria ALBA Mejia Villanueva	0422-1471-00279	Las 3 cruces	Miembro	32-43-79-04	ALBA MEJIA	✓
5	Nahemy Gomez Rojas	0413-1977-00091	Las 3 cruces	Tesorera	32-40-2689	Nahemy Gomez	✓
6	Yadira Tomas Lopez	0501-2000-00068	Las 3 cruces	Miembro	89-13-28-07	Yadira Tomas	✓
7	Elmer Javier Monter	1617-1498-00054	Las 3 cruces	Miembro	32-56-82-12	Elmer Javier	✓
8	Alexis Omar Ramirez	0413-1986-00923	Las 3 cruces	Miembro	88-82-4579	Alexis Ramirez	✓
9	Selva Fabian Gomez	1617-1493-00144	Las 3 cruces	Miembro	89-61-50-73	[Huella]	✓
10	Digna Lopez	1617-1949-00504	Las 3 cruces	Miembro	87-31-05-74	Maria Digna	✓
11	Digna Emilia Ramirez	1617-9993-00126	Las 3 cruces	Miembro	83-56-2603	Digna Emilia Ramirez	✓
12	Rosa Lilia Ramirez	1617-1489-00322	Las 3 cruces	Miembro	- - -	Rosalilia Ramirez	✓
13	Rutilia Luisa Fuentes	1323-1947-00046	Las 3 cruces	Miembro	- - -	Rutilia Luisa	✓
14	Rosa Doris Castillo	0413-1907-00767	Las 3 cruces	Miembro	87-67-04-16	Rosa Doris Castillo	✓
15	Alejandro Murcia	0422-1468-00002	Las 3 cruces	Miembro	32-23-44-82	[Firma]	✓
16							
17							
18							
19							
20							



MUNICIPALIDAD SAN NICOLAS COPAN
 HONDURAS TEL/FAX 641-0729
 E-mail. Municipalidad_snc.2006@yahoo.com



Taller seminario reunión de Escuela Fidel Hector Chinchilla
 Fecha 29/07/17 Lugar: Resumidero

Listado Asistencia

N	Nombre	N de identidad	Institución/Comunidad	Cargo	Teléfono	Firma / huella	Jornadas que participo
1	Berino Contreras	1614-1967-0073	Resumidero	Vocal	89-03-92-8	[Firma]	✓
2	Jorge Alberto Licón	0419-1983-00069	Resumidero	Presidente	33-51-69-78	Jorge Alberto Licón	✓
3	Jose Concepcion Sarmiento	0420-1985-0026	Resumidero	Tesorero	99-69-0639	Jose Concepcion	✓
4	Edgar Bori Castellano		Resumidero	Miembro		[Firma]	✓
5	Andrés Duarte	0401-1997-00953	Resumidero	Vic. Presidente	31-75-55-80	Andrés Duarte	✓
6	Ofelia Lopez	1319-1963-00039	Resumidero		99-51-33-30	[Firma]	✓
7	Jose Antonio Sarmiento	0420-1991-00113	Resumidero	Secretario	58-65-85-53	Jose Antonio	✓
8	Jose Francisco Puente	1617-1999-00295	Resumidero	Miembro	-	Jose Francisco	✓
9	Almer Biegsio Licón	0419-1996-00001	Resumidero	Miembro	-	Almer Biegsio	✓
10							
11							
12							
13							
14							
15							
16							
17							
18							
19							
20							



MUNICIPALIDAD SAN NICOLAS COPAN
 HONDURAS TEL/FAX 641-0729
 E-mail. Municipalidad_snc.2006@yahoo.com



Listado Asistencia

Taller seminario reunión de Escuela: Fidel Hector Chinchilla
 Fecha 29 de Julio 2017 Lugar: Cerro Redondo

N	Nombre	N de identidad	Institución/Comunidad	Cargo	Teléfono	Firma / huella	Jornadas que participo
1	Edwin Osorio	1401-1991-00075	Cerro Redondo	miembro	9648-3801	Edwin Osorio	✓
2	José Mauricio Gaxurete	1804-1991-00104	Cerro Redondo	miembro	9648-6993	Mauricio	✓
3	Walter Joel Pérez		Cerro Redondo		9605-0339	Walter Pérez	✓
4	Santos J. Asquez	0419-1960-00091	Cerro Redondo	Vocal	96-13-1553	[Huella]	✓
5	María Olivia Alberto		Cerro Redondo	Tesorera	97-32-3551	[Huella]	✓
6	José Fernando Contreras	0419-1973-00042	Cerro Redondo	Fiscal	94-43-6251	José Fernando C.	✓
7	Victor Antonio Velásquez	1413-1974-00075	Cerro Redondo	J.A.S.	98766878	[Huella]	✓
8	Santiago Martínez	0419-1978-00141	Cerro Redondo	- - -	98775666	[Huella]	✓
9	María Isabel Chávez	0419-1969-00076	Cerro Redondo	Miembro		[Huella]	✓
10	Gladiis Amanda Urdinola	0419-1989-0026	Cerro Redondo	Miembro		[Huella]	✓
11	Delmis Sayapa H.	0419-1982-00131	S. N.C.	UDEL		[Huella]	✓
12	Irma Elizabeth Marilla	0419-1983-00087	Cerro Redondo	Miembro		[Huella]	✓
13	María Yamilet Contreras	1614-1989-00174	Cerro Redondo	Miembro		[Huella]	✓
14	Carolina Osorio	1416-1994-0023	Cerro Redondo	miembro	9790-0169	[Huella]	✓
15	David Orlando Meléndez	0419-1982-00074	Cerro Redondo	Ratona	95-35-2087	[Huella]	✓
16	Electario Hernández	453-050961-0008	Cerro Redondo	Miembro		[Huella]	✓
17	Maria Nereida Cuballero	0419-1970-00177	Cerro Redondo	Miembro		[Huella]	✓
18	Marcos Antonio Contreras	0419-1977-0004	Cerro Redondo	Miembro		[Huella]	✓
19	Digna Martínez	0419-1982-00045	Cerro Redondo	Miembro		[Huella]	✓
20	Rosa Matilde Zavala	0419-1957-00186	Cerro Redondo	miembro	32870420	[Huella]	✓
21	Harmon Meléndez		el Cerro A	Miembro		[Huella]	✓
22	Julio Casanova	0419-1970-00069	el Cerro B	Miembro		[Huella]	✓
23	Dorbin Ecolin	0419-1986-00191	el Cerro A	Miembro		[Huella]	✓



MUNICIPALIDAD SAN NICOLAS COPAN
HONDURAS TEL/FAX 641-0729
E-mail. Municipalidad_snc.2006@yahoo.com



Taller seminario reunión de Proceso de Desarrollo Comunitario
Fecha 29/07/2017 Listado Asistencia
Lugar: La Puerta.

N	Nombre	N de identidad	Institución/Comunidad	Cargo	Teléfono	Firma / huella	Jornadas que participo
1	Pedro Antonio Acevedo	0420-1949-00048	La Puerta	M. C.	96-42-0403	[Firma]	✓
2	Melvin Edgardo Acevedo	0420-1981-00140	La Puerta	Sec. Patrocinado	95-15-60-41	[Firma]	✓
3	José Mario Alvarenga	0420-1973-00093	La Puerta	M. C.	No tiene	[Firma]	✓
4	Angel Augusto López	0405-1960-00129	La Puerta	M. C.	No tiene	[Firma]	✓
5	Juan Carlos López	1402-1982-00248	La Puerta	M. C.	No tiene	Juan Carlos López	✓
6	Maria Suyapa Mejía	0419-1975-00216	La Puerta	M. C.	94-92-21-49	[Firma]	✓
7	Lecia López Burgas	0401-1984-00117	La Puerta	M. C.	99-89-27-33	[Firma]	✓
8							
9	Guadalupe Mejía	0419-1980-00272	La Puerta	M. C.	95-44-96-99	[Firma]	✓
10	Isidro Romero		La Puerta	M. C.	99-43-91-49	[Firma]	✓
11	José Cruz Romero	0405-1949-00008	La Puerta	M. C.	96-74-14-65	[Firma]	✓
12							
13	Agusto Perez	0414-1996-00060	La Puerta	M. C.	98-13-43-59	[Firma]	✓
14							
15	Sandra Alvarenga	0420-1978-00097	La Puerta.	M. C.	97-38-34-52	Sandra Alvarenga	✓
16							
17							
18							
19							
20							



MUNICIPALIDAD SAN NICOLAS COPAN

HONDURAS TEL/FAX 641-0729

E-mail. Municipalidad_snc.2006@yahoo.com



Taller seminario reunión de Proceso Desarrollo Comunitario
Fecha 29/07/2017 Lugar: Los Lesquines

Listado Asistencia

N	Nombre	N de identidad	Institución/Comunidad	Cargo	Teléfono	Firma / huella	Jornadas que participo
1	María Cristina Chacon	1415-1953-00008	LOS Lesquines	M.C		Maria Cristina Chacon	✓
2	Irene Caballero	0422-1966-00060	LOS Lesquines	M.C	92-52-1510	Irene Caballero	✓
3	Orlando Moreno	0420-1956-00068	LOS Lesquines	Pro. Patronato	96-87-857	Orlando Moreno	✓
4	Carlos Mejía	0420-1978-00080	LOS Lesquines	M.C		Carlos Mejía	✓
5	María Estela Chacon	No tiene	LOS Lesquines	M.C		Estela Chacon	✓
6	Oscar Romero	0405-1962-00053	LOS Lesquines	FISCAL	94-88-6528	Oscar Romero	✓
7	Juan Chacon	0410-1974-00672	LOS Lesquines	M.C.		JUAN CHACON	✓
8							
9							
10							
11							
12							
13							
14							
15							
16							
17							
18							
19							
20							



MUNICIPALIDAD SAN NICOLAS COPAN
HONDURAS TEL/FAX 641-0729
E-mail. Municipalidad_snc.2006@yahoo.com



Listado Asistencia

Taller seminario reunión de Proceso de Desarrollo Comunitario
Fecha 29 Julio 2017
Lugar: El Escondido

N	Nombre	N de identidad	Institución/Comunidad	Cargo	Teléfono	Firma / huella	Jornadas que participo
1	Julio Cesar Rodríguez	0419-1985-0003	El Escondido	M.C.	96 0522 05	Julio Rodríguez	✓
2	María López	0419-1962-00153	El Escondido	M.C.			✓
3	Cayetano Hernández	1401-1975-00100	El Escondido	V.P. Patronato		Cayetano	✓
4	Berta Leonor	0419-1977-00086	El Escondido	M.C.	96.64-0084		✓
5							
6	Brenda Gutierrez	0419-1988-00089	El Escondido	Sac Patronato	99-90-32-76	Brenda Gutierrez	✓
7	Felicita Hernandez	0410-1965-00505	El Escondido	P. Agua	95-43-09-02	Felicita Hernandez	✓
8	Eva Argentina Jacinto	1401-1980-00501	El Escondido	M.C.	33 82-96-68	Eva A. J.	✓
9							
10							
11							
12							
13							
14							
15							
16							
17							
18							
19							
20							



MUNICIPALIDAD SAN NICOLAS COPAN
HONDURAS TEL/FAX 641-0729
E-mail. Municipalidad_snc.2006@yahoo.com



Taller seminario reunión de "Escuela Manuel Bonilla" Proceso Desarrollo Comunitario.
Fecha 29/07/2017 Lugar: El Bijao

Listado Asistencia

N	Nombre	N de identidad	Institución/Comunidad	Cargo	Teléfono	Firma / huella	Jornadas que participo
1	María Elena Cuestas	0419-1967-00130	El Bijao	M.C.	No tiene	María Elena G	✓
2	JOSE SANABRIA	0419-1999-00167	El Bijao	M.C.	No tiene	Josue Sb	✓
3							
4							
5							
6							
7							
8							
9							
10							
11							
12							
13							
14							
15							
16							
17							
18							
19							
20							



MUNICIPALIDAD SAN NICOLAS COPAN
HONDURAS TEL/FAX 641-0729
E-mail. Municipalidad_snc.2006@yahoo.com



Taller seminario reunión de Escuela "Manuel Bonilla" Proceso Desarrollo Comunitario.
Fecha 29/07/2017 Lugar: El Achiotal

N	Nombre	N de identidad	Institución/Comunidad	Cargo	Teléfono	Firma / huella	Jornadas que participo
1	Eugenio Contreras	1410-1956-00045	El Achiotal	P. Junta Agua	98061187	[Redacted]	✓
2	Marco Antonio Melgar	0419-1962-00180	El Achiotal	P. Portonabo	33569260	[Redacted]	✓
3	Ericilia Leyeran Anita	0419-1969-00213	El Achiotal	Monitora Salud	96430366	Ericilia Leyeran	✓
4	Alexander Posadas	0422-1979-00068	El Achiotal	M.C.	96649983	Alexander	✓
5	Lourdes Maribel Reyes	0419-1979-00035	El Achiotal	Socied. Padres	97670402	Lourdes Reyes	✓
6	Miguel Cuestas	0419-1997-00096	El Achiotal	Tecnico	89-02-97-38	Miguel Cuestas	✓
7	Julia Patricia Hércules	0419-1992-00179	El Achiotal	Técnico	96-14-18-56	[Redacted]	✓
8	Mario Rene Benitez	0419-1992-0002	El Achiotal	Técnico	9525-56-47	Mario Rene B.L.	✓
9							
10							
11							
12							
13							
14							
15							
16							
17							
18							
19							
20							



MUNICIPALIDAD SAN NICOLAS COPAN
 HONDURAS TEL/FAX 641-0729
 E-mail. Municipalidad_snc.2006@yahoo.com



Listado Asistencia

Taller seminario reunión de Plan de desarrollo Comunitario Asamblea # 1
 Fecha 22/07/2017

Lugar: Nueva Concepción del Carmen

N	Nombre	N de identidad	Institución/Comunidad	Cargo	Teléfono	Firma / huella	Jornadas que participo
1	Agustina Mariela Alvarado	0419-1984-00184	Barrio Suyapa	Lider de iglesia	98272821	[Firma]	✓
2	Marijalidia Garcia.		El Carmen.	Comite Salud	96934842	Maria Lidia	✓
3	Eludonia Lopez	1614-61-00116	B Suyapa.	Junta Agro	96-594049.	[Firma]	✓
4	Jose Elias Recarte	0301-58-00074	El Carmen.	Fisco R.		[Firma]	✓
5	Francisco Fuentes.		El Carmen.	Tes. Patronato.		*Francisco FF	✓
6	Ramiro Antonio Rodriguez	0415-79-00146	B Cirinal.	lider Iglesia		*Ramiro	✓
7	Juana Portillo Casico		El Carmen.	Iglesia		Juanaportillo	✓
8	Maria Vicenta Lara.	0419-77-00068	El Carmen.	Patronato	97407729	Maria Vicenta Lara	✓
9	Emerson Nahi B.	0419-2002-00033	El Carmen	Joccam	95220382	Emerson Nahi B.	✓
10	Elmer Adonis M		El Carmen	JDECAM		[Firma]	✓
11	Imer Santiago Perata	0416-1977-00119	El Carmen		96614664	[Firma]	✓
12	Maria Mercedes Zavala	0419-67-00048	B. Suyapa.			[Firma]	✓
13	Antonio Alvarado		B Suyapa	Sec. civil.		*Antonio Alvarado	✓
14	Francisco Mendes.		El Carmen.	Sec. civil.		*Francisco Mendes	✓
15	Dobres Alvarado	0419-1955-00146.	El Carmen.			[Firma]	✓
16	Elmer Obdulio	0419-2000-00258	El Carmen	Jovenes	9A-36 809A	Elmer Obdulio	✓
17	Jose Santos Gomez	0419-1965-00160	El Carmen	Participante	9986-48A1	[Firma]	✓
18	Vilma Araceli M.	0419-1980-00190	El Carmen	Tesorera	9720 18AA	Vilma Araceli Mejia	✓
19	Melvin Alvarado C.	0419-1990-0017A	El Carmen	Participante	96-55 2A42	Melvin Alvarado	✓
20	Francisco Pina C.		Barrio Suyapa	Participante		[Firma]	✓



MUNICIPALIDAD SAN NICOLAS COPAN

HONDURAS TEL/FAX 641-0729

E-mail: Municipalidad_snc.2006@yahoo.com



Listado Asistencia

Taller seminario reunión de Plan Desarrollo Comunitario Asamblea No. 1
Fecha 22/07/2017 Lugar: Nueva Concepción del Carmen

N	Nombre	N de identidad	Institución/Comunidad	Cargo	Teléfono	Firma / huella	Jornadas que participo
1	Maria Bedes F	00191962-00022	El Carmen	Monitera			✓
2	Faustina Calderan		El Grijinal	Participante	9875 7186	Faustina	✓
3	Eva Sogopa A.	00191972-00105	El Carmen	Red M	9810 9559	Eva Sogopa	✓
4	Andres Benitez Erasmo	0419-1979-00038	El Carmen	coor IAAS	9746 8396	Andres Benitez	✓
5	José Alvaro Contreras	0019-1996-00190	El Carmen	JOECAN	95-83 1789	Alvaro Contreras	✓
6	Delmis S. Herrera	0419-82-00131	S. N. C.		9533 6195	Delmis S. Herrera	✓
7	Maria Reyes Hernandez	0419-1962-00022	El Carmen	Monitora	- - -	Maria Reyes Hernandez	✓
8	Rene Cortes	1613-1962-00727	E/ Carmen	Alcalde	99279475	Rene Cortes	✓
9							
10							
11							
12							
13							
14							
15							
16							
17							
18							
19							
20							



MUNICIPALIDAD SAN NICOLAS COPAN
 HONDURAS TEL/FAX 641-0729
 E-mail. Municipalidad_snc.2006@yahoo.com



Listado Asistencia

Taller seminario reunión de plan de desarrollo Comunitario asamblea #1
 Fecha 22/07/2019 Lugar: Nueva Concepción del Carmen.

N	Nombre	N de identidad	Institución/Comunidad	Cargo	Teléfono	Firma / huella	Jornadas que participo
1	José García	0001-1940-0036	El Carmen	Lider			✓
2	Carlos Aguilar	0019-1985-0011A	El Carmen	J.F.C.	9A-60-8526	Carlos Aguilar	✓
3	Oscar Ramos	0619-1972-00227	El Sirinal	Presidente	98-70-9872	Oscar Ramos	✓
4	Beina Elvira M.	0019-1983-00016	El Carmen	Monitera	96450868	Elvira Moidin	✓
5	Josafino Contreras G.	0019-1973-00165	Barrio Suyapa	participante	95-7471-27	Josefina Contreras	✓
6	José Axel Zavala	0019-1988-00163	Sirinal	Tesorero	9884-551A	Jose Abel	✓
7	Maria de Jesus Mejia	0019-1974-00061	Barrio Suyapa	Participante		Maria de Jesus	✓
8	Jordani Nahomi T	0019-1997-00116	Barrio Suyapa	Participante	96-60-931A		✓
9	José Vicente Rosas	0019-1965-00029	Barrio Suyapa	Cooperativa	97959933	José Vicente Rosas	✓
10	Juana Mejia	0019-1972-00113	Barrio Suyapa	Participante	97-91-20-92	Juana Mejia	✓
11	Elvin Obedilio Mej	0019-1981-0015A	Barrio Suyapa	Preo equio	9A-8876A6		✓
12	Margarita Contreras L	061A-1962-000A6	El Carmen	Participante	9932860	Margarita C.	✓
13	Nelvia Alvarado C	061A-1985-00092	El Carmen	Participante	99324560	Nelvia	✓
14	Sara Yamilet H	1A-021993002A8	El Carmen	Participante	95-852442	Sara Yamilet H	✓
15	José Patonilo A.	0019-1959-00160	El Carmen	Participante		José Patonilo	✓
16	Matilde Calderon	0A05-1996-00272	El Sirinal	Participante	999A4372	Matilde Calderon	✓
17	Fernando Lopez	049-1995-0012A	El Carmen	Participante			✓
18	Benán Zovalla	0019-1945-00226	El Carmen	Patronato	9839-4616		✓
19	José Erasmo M.	0019-1969-0013A	El Carmen	Lider	98882107		✓
20	Wilmer Benic C.	0019-2001-00019	El Carmen	doctores	95-82-3095		✓



MUNICIPALIDAD SAN NICOLAS COPAN
 HONDURAS TEL/FAX 641-0729
 E-mail: Municipalidad_snc.2006@yahoo.com



Listado Asistencia

Taller seminario reunión de Plan de desarrollo Comunitario Asamblea #7
 Fecha 05/08/2017 Lugar: EL carrizal

N	Nombre	N de identidad	Institución/Comunidad	Cargo	Teléfono	Firma/Institución	Jornadas que participo
1	Mariana Morales Cruz	1407-1974-00159	EL carrizal	M. Comunidad	No tiene	[Firma]	✓
2	Reina Magdalena Geronim		EL carrizal	M. Comunidad	98-12-55-20	Reina Magdalena Geronim	✓
3	Rosa Leticia Martinez		EL carrizal	M. Comunidad	95-00-88-98	Rosa Leticia	✓
4	Maria Magdalena Ardan		EL carrizal	M. comunidad	No tiene	[Firma]	✓
5	Ruth Nohemy Cuello P.		EL carrizal	M. comunidad	95-62-13-50	Ruth Nohemy Cuello	✓
6	Rosa Amalia Reyes		EL carrizal	M. Comunidad	98-07-27-97	Rosa Amalia Reyes	✓
7	Martha Alicia Morales	0413-1965-00351	EL carrizal	M. Comunidad	No tiene	Martha Alicia M	✓
8	Marco Julia Bejarques	0419-1958-00023	EL carrizal	M. comunidad	33-17-47-35	[Firma]	✓
9	Nora Elizabeth Martinez	0413-1985-01054	EL carrizal	M. Comunidad	98-70-95-33	[Firma]	✓
10	Alba Luz Coto	0				Nora Elizabeth M.	✓
11	Alba Luz coto	0419-1975-00141	EL carrizal	SPDF	No tiene	Alba Luz coto	✓
12	Efraim Mejia	1403-1985-00180	EL carrizal	Presidente DISDIA	98-09-84-57	Efraim Mejia	✓
13	Lucinda Balle Lara		EL carrizal	M. comunidad	99-64-92-66	LUCINDA LARA	✓
14	Blanca Rosa Coto	1414-1948-00071	EL carrizal	M. comunidad	95-09-89-23	[Firma]	✓
15	Cesar Humberto G.	0419-1976-00211	el carrizal	P. de Junta	94829689	[Firma]	✓
16	Luis Antonio Ardan	1407-1980-01528	el carrizal	Auxiliar	No tiene	Luis Antonio A.	✓
17	Juan Antonio Hernandez		el carrizal	M. comunidad	No tiene	[Firma]	✓
18	Orlando de Jesus U. M	0419-1959-00007	EL carrizal	P. Patronato	97-84-20-35	[Firma]	✓
19	Neptali Casco	0419-1957-00170	EL carrizal	M. Comunidad	97-81-97-20	Neptali Casco	✓
20	Lastenia Pineda Madrid		EL carrizal	M. Comunidad	No tiene	Lastenia Pineda M	✓

21 Reyna Roxany Polanco 0419-1994-00160 SNC

22 Miguel Angel Cuestas 0419-1997-00096 ELAchiotal

Técnico 91058037 [Firma]
 Facilitador
 Técnico 89-02-9738 Miguel Cuestas
 Facilitador



MUNICIPALIDAD SAN NICOLAS COPAN

HONDURAS TEL/FAX 641-0729

E-mail. Municipalidad_snc.2006@yahoo.com



Listado Asistencia

Taller seminario reunión de Plan de desarrollo Comunitario Asamblea #1
 Fecha 05/08/2017 Lugar: EL Carrizal

N	Nombre	N de identidad	Institución/Comunidad	Cargo	Teléfono	Firma / huella	Jornadas que participo
1	Carla Patricia Miranda	0419-1980-00159	El carrizal	M. Comunidad	87-87-81-42		✓
2	EDY Geovany Arita	0419-1996-00052	El carrizal	M. comunidad	97-10-77-53		✓
3	José Reinaldo Coto	0419-1980-00176	El carrizal	V.P. Junta Agua	96-74-48-95		✓
4	Digna Elizabeth Hernandez	0419-1984-00187	El carrizal	SPDF	99-87-23-03	Digna Elizabeth	✓
5	Ernestino Zeiba		El carrizal	M. Comunidad	33-17-44-35	Ernestino	✓
6	Olga Esperanza Arita	0413-1966-00148	El carrizal	M. comunidad	No tiene		✓
7	Maria Alexa Hernandez	0419-1991-00061	El carrizal	M. comunidad	98-08-44-94	Maria Alexa H	✓
8	Minian Yesenia Enamorado		El carrizal	M. comunidad	94-74-19-10	Minian Yesenia	✓
9	Martha Lidia Gerónimo		El carrizal	M. comunidad	No tiene	Martha Jerónimo	✓
10	Hector Witierras	0419-1972-00244	El carrizal	M. comunidad	97-47-95-97	Hector Witierras	✓
11	Mario Hilda Hernandez	1407-1980-00416	EL carrizal	M. comunidad	No tiene		✓
12	Cruz chicas Lopez		El carrizal	M. comunidad	98-71-84-46	Cruz chicas	✓
13	Odilia chicas Lopez	1312-1966-00198	El carrizal	M. Comunidad	95-08-11-05	Odilia chicas	✓
14	Olga Marina Reyes	0419-1965-00055	El carrizal	M. comunidad	99-36-34-2	Olga Marina	✓
15	María Isma chicas	1617-1974-00084	El carrizal	M. comunidad	97-90-97-76	María Isma chicas	✓
16	Robert Arita		El carrizal	M. comunidad	No tiene		✓
17	Brendy Araceli Reyes		El carrizal	M. Comunidad	No tiene	Brendy Araceli	✓
18	Santos Antonio Mejía	0419-1974-00092	El carrizal	M. Comunidad	99-56-74-23	Santos Antonio	✓
19	Erika Patricia Hernandez	0419-1999-00243	El carrizal		99-80-50-79	Erika Patricia	✓
20	Consuelo Hernandez	0419-1976-00038	EL carrizal	V.P. Patronato	97-97-13-89		✓
21	Julia Patricia Hérc.	0419-1992-00179	SNC.	Tec. campo	96144856		✓
22	Maro Rene Benitez	0419-1995-00012	SNC.	Tec. Campo	95-25-56-47	Maro Rene B.	✓



*Asambleas
Comunitarias
No. 2*



MUNICIPALIDAD SAN NICOLAS COPAN
HONDURAS TEL/FAX 641-0729
E-mail. Municipalidad_snc.2006@yahoo.com



Taller seminario reunión de Desarrollo del Plan de desarrollo Comunitario asamblea #2
Fecha 05/8/2017
Lugar: El Carmen SN

N	Nombre	N de identidad	Institución/Comunidad	Cargo	Teléfono	Firma / huella	Jornadas que participo
1	Jua Andres Benitez	0419-1979-00038	Tecnico de campo		97468		/ /
2	Gregorio Garcia Lopez	1613-1966-00928	El Carmen	Lider	96128607	Miguel	/ /
3	José Daniel Martínez	0419-1999-00241	El Carmen	joecam	9578795	Denis Regino	/ /
4	Denis Regino Martinez	0419-1999-00227	El Carmen	joecam	9742-5701	Denis Regino	/ /
5	Eva Suyapa Alvarado	041919720065	El Carmen	lider	98109859	Eva Suyapa Alvarado	/ /
6	Sara Xamileth Muvillo	1402-199300248	El Carmen	Participante		Sara Xamileth	/ /
7	Melvin alex salazar	0419-1990-00174	El Carmen		95852442	Melvin alex	/ /
8							
9							
10							
11							
12							
13							
14							
15							
16							
17							
18							
19							
20							



MUNICIPALIDAD SAN NICOLAS COPAN

HONDURAS TEL/FAX 641-0729

E-mail. Municipalidad_snc.2006@yahoo.com



Taller seminario reunión de Plan de desarrollo Comunitario segunda asamblea #2
Fecha 06/08/2017 Lugar: Nueva Concepción el Carmen

Listado Asistencia

N	Nombre	N de identidad	Institución/Comunidad	Cargo	Teléfono	Firma / huella	Jornadas que participo
1	Balti Morivel Mejía	0A19 1997-0013A	El Carmen	Participante	9946 262A	VELKIN MARI BEL	✓
2	Maria Josefina Z		Rio Guayma	Participante			✓
3	Oscar Ramos	1613 1972 0027A	Sirinal	Presidente	9870 9872	oscar Ramos	✓
4	Darlan Adonay	0A19 1993-0022S	Sirinal	Participante			✓
5	Francisco Fuentes	0A19-1969 0016S	El Carmen	Tesorero P	9611 9687	Francisco Fuentes	✓
6	José Vicente Bosa	0A19 1965 00029	El Carmen	Cooperativa	9495 2933	José Vicente Bosa	✓
7	Ever Edgardo Mejía	0A19 1992-0017S	El Sirinal	Participante	9792 76A1		✓
8	Maria Mercedes L	0A19 1967-0002S	Rio Guayma	Participante			✓
9	Matilde Calderón	0A05 1996-0023S	El Sirinal	Lider	999A4372	Matilde Calderón	✓
10	Ebíl Salvador		El Sirinal	Participante			✓
11	Margarita Contreras	161A 1962 00026	El Carmen	Participante		Nolvia Alvarado	✓
12	Nolvia Alvarado	161A-1985-0002	El Carmen	Participante		Margarita Contreras	✓
13	Elmer Martínez		El Carmen	Joccor	9570 8876	E(M)M	✓
14	Emerson Nahin B	0A19-2002 00093	El Carmen	Joccor	9522 03 82	Emerson Nahin	✓
15	Francisco Pineda		El Carmen	Miembro c			✓
16	Sergio Rufino Mejía		El Carmen	Miembro com			✓
17	Martín Aceli Calderón		El Carmen	Miembro com			✓
18	José Edgardo Calderón		El Carmen	Miembro com			✓
19	Santos Edgardo Gómez		El Carmen	Miembro com		Santos	✓
20	Walter Pacheco	0A19-2002-00048	El Carmen	Miembro com	95-65-13-86	walter	✓



MUNICIPALIDAD SAN NICOLAS COPAN

HONDURAS TEL/FAX 641-0729

E-mail. Municipalidad_snc.2006@yahoo.com



Listado Asistencia

Taller seminario reunión de Centro comunal y samble #2 PDC.

Fecha 05/08/17

Lugar: Nueva concepción El carmen

N	Nombre	N de identidad	Institución/Comunidad	Cargo	Teléfono	Firma / huella	Jornadas que participo
1	Maria Magdalena Meli		El carmen	Miembro Iglesia	73-34-5268	MAMA	✓ /
2	Solana Partillo Casaca		El carmen	Miembro Iglesia	99-44-5842	Juan Cortez	✓ /
3	Marcetiana Benitez		El carmen	Miembro Iglesia		maria catalina Benitez	✓ /
4	Modesta Contreras	0419-1999-00090	El carmen	Miembro comu		modesta cont	✓ /
5	Marta catalina Pacheco		El carmen	Miembro comu	99-18-1403	marta catalina Pacheco	✓ /
6	Faustina Calderón		Bº Suyapa	Miembro comu	99-75-7786	Faustina	✓ /
7	Johana Mejia	0419-1972-00113	Bº Suyapa	Miembro comu	97-91-2093	Juan Mejia	✓ /
8	Maria Vicenta Lusa	0419-1977-00069	El carmen	Vocal Patronato	97-40-1729	Maria Vicenta	✓ /
9	El Pa Benitez		El carmen	Miembro comu		El Pa	✓ /
10	Rene Cortez	1613-1962-00723	El carmen	Tesorero	99-27-9475	Rene Cortez	✓ /
11	Fernando Lopez		El carmen	Miembro comu		[Huella]	✓ /
12	Teofilo Villanueva	0410-1970-00635	El carmen	Miembro comu		[Huella]	✓ /
13	Oscar Armando Martinez	0414-1984-00064	El carmen	Miembro Iglesia			✓ /
14	Agustina Maria Alvarado	0419-1984-00184	Bº Suyapa	pastor (a)	98272821	Agustina	✓ /
15	José Elias Recarte	0301-1958-00074	El carmen	Tesorero	95-07-0891	José Elias Recarte	✓ /
16	Santos Alvarado		El carmen	Miembro comu		Elin Recarte	✓ /
17	Mario Caballero Alvarado	0419-1971-00239	El carmen	Miembro comu	99-48-2070	Mario Caballero	✓ /
18	Kati Yaguclín Lusa		El carmen	Miembro comu		Kati Yaguclín	✓ /
19	José Alvaro Alva	0419 1996 00190	El carmen	Tajo Compo	95 837782	José Alvaro Al	✓ /
20	Jesús Ovidio Lopez	0419-1993-00094	San Nicolas	Tec comu	96-02-3245	Jesús Ovidio L	✓ /



MUNICIPALIDAD SAN NICOLAS COPAN

HONDURAS TEL/FAX 641-0729

E-mail: Municipalidad_snc.2006@yahoo.com



Continuación

Taller seminario reunión de Plan de Desarrollo Comunitario 2da. Asamblea
 Fecha 19/08/17 Lugar: El Porvenir San Nicolás Copán

N	Nombre	N de identidad	Institución/Comunidad	Cargo	Teléfono	Firma / huella	Jornadas que participo
1	Pedro Alvarenga	0419-1969-00168	El Porvenir	Pastor	97283406	[Firma]	✓
2	Marlon A. Pineda	0419-1986-00112	El Porvenir	Pres. J.A	9475-0881	[Firma]	✓
3	Reynaldo Zabala	0419-1978-00150	El Porvenir	Vocal TP.	9711-3616	[Firma]	✓
4	Eusebio Mejía	0419-1963-00196	El Porvenir	Miembro	—	[Firma]	✓
5	Rafael Pineda	411-1954-00089	El Porvenir	V.Pres. CR	9913-5084	[Firma]	✓
6	Wilman Villanueva	0419-1973-00073	El Porvenir	Fiscal CR	—	[Firma]	✓
7	Pedro Contreras	0419-1956-00192	El Porvenir	Pres. Mesa Cu	—	[Firma]	✓
8	Luisa O. Mejía	1411-1956-00057	El Porvenir	SubCoord.	—	[Firma]	✓
9	Yenia Gonzales	0419-1987-00130	El Porvenir	Monitora	—	[Firma]	✓
10	Isaias Alvarenga	1411-1953-00019	El Porvenir	Miembro P.	98498359	[Firma]	✓
11	Carmen Orellana	0412-1962-00132	El Porvenir	Miembro	9712-5554	[Firma]	✓
12	Yaris Hernández	0419-1997-00007	El Porvenir	Miembro	9712-5554	[Firma]	✓
13	Yari Aguilar	0419-1994-00150	El Porvenir	Tec. Camp.	—	[Firma]	✓
14	Mayeney Nuñez	0419-1996-00154	El Porvenir	Tec. Camp	—	[Firma]	✓
15	Nery Pineda	0419-1988-00039	El Porvenir	Tec. Camp	9486-3856	[Firma]	✓
16	Delmy Herrera M.	041982-00131	San Nicolás	Sup Brup.	95336195	[Firma]	✓
17	Luis Miranda	0419-1970-00168	San Nicolás	Super II.	96166548	[Firma]	✓
18	Miguel Sierra		El Porvenir	Presidente	9792-8934	[Firma]	✓
19	Zorleny Pineda	0419-1996-00086	El Porvenir	Miembro	9904-2427	[Firma]	✓
20	Jesús Adonis Ortega	0419-1998-00228	El Porvenir	Miembro	9929-9266	[Firma]	✓
21	Josve Ortega		El Porvenir	Miembro	9473-8081	[Firma]	✓



MUNICIPALIDAD SAN NICOLAS COPAN

HONDURAS TEL/FAX 641-0729

E-mail. Municipalidad_snc.2006@yahoo.com



Listado Asistencia

Taller seminario reunión de Proceso "Plan de desarrollo comunitario"
 Fecha 7 Agosto 2017 Lugar: El Modelo San Nicolás Copán

N	Nombre	N de identidad	Institución/Comunidad	Cargo	Teléfono	Firma / huella	Jornadas que participo
1	Maria Lourdes Lopez	1614-1993-00089	Copalchil	Miembro	9501-1293	x Maria Lourdes	/
2	Soledad Lopez	1614-1987-00052	Copalchil	Miembro		x [huella]	/
3	Maria Suyapa Lopez	1614-1984-00336	Copalchil	Miembro	9645-3317	[huella]	/
4	Lilia Sofia Puerto	1521-2001-00150	Copalchil	Vocal Caja	9481-0786	x Lilia Sofia Puerto	/
5	Maria Doris Rosales	1614-1993-00090	Copalchil	Tesora Junta A.	9996-6065	[huella]	/
6	Maria Estela Franco	1614-1978-00020	Copalchil	Pres. Com. Salud	- -	x Estela Franco	/
7	Rosa Amalia Rosales	1614-1988-00266	Copalchil	Fiscal APF	9823-0494	Rosa Amalia Rosales	/
8	Marta Julia Lopez	1614-1971-00009	Copalchil	Secretaria Caja	- -	x Marta Julia Lopez	/
9	Suyapa Antonia Fernandez	1626-1973-00382	El Modelo	Miembro	9702-9496	x Suyapa Fernandez	/
10	Nahun Ariel Melara	0419-1994-00220	El Modelo	Miembro	9682-5830	x Nahun Ariel Melara	/
11	José Anibal Menjivar	1614-1977-00335	Copalchil	Sec. Patro.	- -	x José Anibal Menjivar	/
12	Alejandro Menjivar	1614-1976-00053	Copalchil	Pres. Petitioner	9902-7774	x Alejandro Menjivar	/
13	Kenia Aguilar	0419-1975-00054	El Modelo	Director Cent. Inf.	9895-2255	[huella]	/
14	Cruz Ramirez		El Modelo	Auxiliar	- -	[huella]	/
15							
16	Salvador Melara	0419-1961-00100	El Modelo	Comite Salud	4524-6230	x Salvador Melara	/
17							
18	Venancio Mejia	0419-1944-00069	Las Brisas	Iglesia Católica	4591-6651	x Venancio Mejia	/
19	Kristy Sami Mejia Menjivar	0502-2003-00774	Las Brisas	Iglesia Evangelica	9905-6783	x Kristy Sami Mejia	/
20	Julio Santos	0419-1984-00140	Las Brisas	Junta Agric.	9960-9977	x Julio Santos	/



MUNICIPALIDAD SAN NICOLAS COPAN
 HONDURAS TEL/FAX 641-0729
 E-mail. Municipalidad_snc.2006@yahoo.com



Listado Asistencia

Taller seminario reunión de Plan de Desarrollo Comunitario Asamblea #2.
 Fecha 10 de Agosto 2017 Lugar: ESC. José Trinidad Reyes Sta. Teresa.

Nombre	N de identidad	Institución/Comunidad	Cargo	Teléfono	Firma / huella	Jornadas que participo
JOSÉ Daniel Pérez	2414-1968-00174	LOS Mezcales	Miembro Com.	96-73-78-71	José Daniel Pérez	✓ ✓
Patricia Antonia Chávez	0419-1965-00079	El Bosballón	Resid. Polanco	99-33-92-80	Patricia Chávez	✓
Eldin Yobany Martínez	20419-1969-10177	Los Mezcales	Miembro	7733-8640	Eldin Martínez	✓
Marco Tulio Pérez Maldonado	0419-1956-00040	Los Mezcales	Miembro	9712-1520	[Huella]	✓
Hildacelys M. Moran	0419-1964-00143	Santa Teresa	Miembro	95-46-55-46	[Huella]	✓
Juysga Ordina Mejía	0419-1982-00070	Santa Teresa	Directora	95-61-72-77	[Huella]	✓
Manuel De Jesús Pérez	0419-1991-00157	Santa Teresa	Presidente Junta Agua	96-859599	Manuel Pérez	✓
Dominico Mejía	2419-1960-00073	Santa Teresa	Veredal de Santa Teresa	914-92-5055	Dominico	✓ ✓
Elmer David Moran	2419-1939-00019	Santa Teresa	Miembro Com.	99-34-1566	Elmer David Moran	✓ ✓
Elmer Adonis M. M.		El Carmen	Miembro	9570-6476	[Huella]	✓
Marixa Moran	0419-1986-00063	Santa Teresa	Miembro	9907-3036	[Huella]	✓
Lilian Bueso	1614-1990-00169	Santa Teresa	Miembro	9849-4118	Lilian Bueso	✓
Hevin Claros	0419-1986-00003	San Nicolás		89-90-36-78	[Huella]	✓
Jairo Pérez		Santa Teresa	Miembro	No tiene	[Huella]	✓
Andrés Benítez ERAZO	0419-1999-00038	El Carmen	Técnico	97468596	[Huella]	✓
MIRI DEL CARMEN ADRIANA	0419-1994-00158	EL PORVENIR	Tec. Campo		[Huella]	✓
Dancy Mayem IV	0419-1996-00154	El Porvenir	Tec. Campo		[Huella]	✓
José Alvaro Contreras	0419-1996-00190	El Carmen	Tec. Campo	96-30392	José Alvaro	✓ ✓
Reyna Roxany Polanco	0419-1994-00160	San Nicolás Copán	Tec. Facilitador	99058037	[Huella]	✓
Jesús Ovidio López	0419-1993-00094	San Nicolás Copán	Tec. Campo	96-02-32-55	Jesús Ovidio López	✓ ✓



MUNICIPALIDAD SAN NICOLAS COPAN
HONDURAS TEL/FAX 641-0729
E-mail. Municipalidad_snc.2006@yahoo.com



Listado Asistencia

Taller seminario reunión de Plan de Desarrollo Comunitario asamblea #2
Fecha 12/agosto/2017 Lugar: El Sisin San Nicolás Copán

N	Nombre	N de identidad	Institución/Comunidad	Cargo	Teléfono	Firma / huella	Jornadas que participo
1	Manuel Urrea	1614-1947-00013	El Sisin	Miembro			✓ ✓
2	Santos Caballero	0419-1962-00063	El Sisin	Miembro			✓ ✓
3	Antonia Orellana	0419-1982-00115	El Sisin	Miembro	9730-2916	Antonia O.	✓ ✓
4	Orbelina Mejía	0419-1987-00023	El Sisin	Pies. J.A	9946-9888		X ✓
5	Imar Caballero	0419-1995-00121	El Sisin	Miembro	9935-9927	Imar Caballero	✓ ✓
6	Yoni Caballero	0419-1984-00029	El Sisin	Miembro	9575-4807	Yonicd garda	✓ ✓
7	Karen Yaneth Miranda	1614-1983-00331	El Sisin	Miembro	9912-6659	Karen yaneth miranda	✓ ✓
8	Selvin Guevara	0419-1980-00144	El Sisin	Miembro			✓ ✓
9	Miguel Guevara		El Sisin	Miembro	9641-6827	Miguel Guevara	X ✓
10	Senio Mejia	0419-1996-00212	El Sisin	Miembro	9947-2599	Senio Anabel Mejia	✓ ✓
11	Juana Guevara	0419-1997-00121	El Sisin	Miembro	9443-5496	Juana Guevara	✓ ✓
12	Alba Pinedo		El Porvenir	Miembro		Alba pineda	X ✓
13	Jesus López		El Sisin	Miembro	9458-5975	Jose de Jesus	X ✓
14	Dancy Pinedo	0419-1996-00154	El Porvenir	Tec. Campo			✓ ✓
15	Nuria Antonia Santos	04191991-00146	El Modelo	Tec. Campo	9702-4903	Nuria Antonia S	X ✓
16	Mery Orlando Pinedo	0419-1988-00039	El Porvenir	Tec. Campo	9486-3856		✓ ✓
17	Yuri del Carmen Aguilar	0419-1994-00158	El Porvenir	Tec. Campo			✓ ✓
18							
19							
20							



MUNICIPALIDAD SAN NICOLAS COPAN

HONDURAS TEL/FAX 641-0729

E-mail. Municipalidad_snc.2006@yahoo.com



Listado Asistencia

Taller seminario reunión de Plan Desarrollo comunitario y Asamblea Comunitaria
Fecha 12/08/2017 Lugar: El Achiotal

N	Nombre	N de identidad	Institución/Comunidad	Cargo	Teléfono	Firma / huella	Jornadas que participo
1	Brenda Selene Gutierrez	0419-1988-00089	EL Escandido	Secretario Patronato	99-90-32-76		✓ ✓
2	Felicita Hernandez	0470-1965-00505	EL Escandido	P. Junta Agua	95-43-09-02		✓ ✓
3	Vilma Leticia Ariza	0419-1968-00016	EL Escandido	M. Comunidad	97-95-99-55		✓
4	Elvia Lizabeth Orellana	0405-1994-00085	EL Escandido	Vice Presidenta, comité de salud	99-19-47-38		✓
5	Osman Javier Alvarado	0411-1992-00253	EL Escandido	Fiscal J.A	95-79-98-77		✓
6	Marco Rene Benitez	0419-1995-00012	S.N.C	Tec. Campo	95-25-56-97		✓ ✓
7	Julia Patricia Hércules	0419-1992-00179	S.N.C.	Tec. Campo	96-14-48-86		✓
8	Nelson Posadas	- - -	El Achiotal	M. comunidad	96-97-1040		✓
9	Alexander Posadas	- - -		M. Comunidad	No tiene		✓
10	Cayetano Hernandez	- - -	El Escandido	M. Comunidad	No tiene		✓
11	Wilson Choto	- - -	El Achiotal	M. comunidad			✓
12	Miguel Cuestas	0419-1997-00096	El Achiotal	Tecnicoc.P	89-02-97-88		✓ ✓
13							
14							
15							
16							
17							
18							
19							
20							



MUNICIPALIDAD SAN NICOLAS COPAN
HONDURAS TEL/FAX 641-0729
E-mail. Municipalidad_snc.2006@yahoo.com



Listado Asistencia

Taller seminario reunión de Plan Desarrollo Comunitario y Asamblea Comunitario
Fecha 12/08/2017 Lugar: El Achiotal

N	Nombre	N de identidad	Institución/Comunidad	Cargo	Teléfono	Firma / huella	Jornadas que participo
1	Euganio Contreras	1410-1956-00045	El Achiotal	P. Junta Agua	98061187		✓ ✓
2	Ercilia Leveón A.	0419-1969-00213	El Achiotal	Monitora Salud	96430366	Ercilia Leveón A.	✓ ✓
3	Lourdas M. Reyes	0419-1979-00035	El Achiotal	S.J.A. S.P.F.	97670407	Lourdas Reyes	✓ ✓
4	Fran cisco Mejia	1617-1964-00157	El Achiotal	Auxiliar	98853139	Fran cisco Mejia	✓
5	Javier Madrid	1618-1983-00647		M. Comunidad	No tiene	Javier Madrid	
6	Maria Suyapa Mejia	0419-1975-00216	La Puerta	M. Comunidad	94923149		✓ ✓
7	Guadalupe Mejia	0419-1980-00222	La Puerta	Vocal 2	95449699		✓ ✓
8	Juan Carlos Lopez	1402-1982-00268	La Puerta	M. Comunidad	No tiene	Juan Carlos Lopez	✓ ✓
9	Pedro Antonio Acevedo		La Puerta	M. Comunidad	No tiene		✓ ✓
10	Melvin Edgardo Acevedo	0420-1981-00140	La Puerta	Secretario	95456041	Melvin Edgardo Acevedo	✓ ✓
11	Sandra Alvarenga		La Puerta	M. Comunidad	No tiene	Sandra A.	✓ ✓
12	Cruz Reyes	0420-1981-00140	La Puerta	M. Comunidad	No tiene	Cruz Romero	✓ ✓
13	Lenin Lemus		La Puerta	M. Comunidad	No tiene	Lenin Lemus	✓
14	Santos Mejia		La Puerta	M. Comunidad	No tiene		
15	Tania Cuestas	0419-1994-00093	El Achiotal	M. Comunidad	No tiene	Tania Cuestas	✓ ✓
16	Pahola Cuestas	0419-1999-00011	El Achiotal	Tec Campo	96303922	Pahola Cuestas	✓ ✓
17	José Alvaro Contreras	0419-1996-00190	El Carmen	Tec Campo	96302922	José Alvaro	✓
18	Jesús Ovidio López	0419-1993-00044	S.N.C.	Tec Campo	96023205	Jesús Ovidio	✓
19	Andrés Bonifaz	0419-1994-00039	El Carmen	Tecnico	93467596	Andrés Bonifaz	✓
20	Miguel Cuestas	0419-1969-00209	Achiotal	M. Comunidad	No tiene	Miguel Cuestas	✓ ✓



MUNICIPALIDAD SAN NICOLAS COPAN

HONDURAS TEL/FAX 641-0729

E-mail: Municipalidad_snc.2006@yahoo.com



Listado Asistencia

Taller seminario reunión de Plan Desarrollo Comunitario - Asamblea No. 3
Fecha 12/08/2013 Lugar: San Nicolás Copán

N	Nombre	N de identidad	Institución/Comunidad	Cargo	Teléfono	Firma / huella	Jornadas que participo
1	Juan Osvelo Perea	0419-1980-00078	El Carmen				
2	Ada Elizabeth Coceres	0501-1990-13119	B ^o San Francisco	MC	97643398		✓
3	Donna Roselin Mejia	0419-1997-00067	B ^o San Francisco	T. C	95760693	Donna M.	✓
4	Rosa Elvira Martínez	0419-1989-00183	D ^o Progreso	N	9732-1480		
5	Erica Alvarado	0413-1999-00229	B ^o Progreso	T. C	8864-3153	Erica Alvarado	3
6	Karen Yolibet Melara	0419-1991-00231	B ^o El Modelo	T. C	95701084		1
7	Kimberly Berleth Aida	0419-1998-00233	El Modelo	T. C	99075483		2
8	Norma E. Chaves	1600-1970-00154	S. N. C.		97897445		
9	Tiburcio Mejia	0419-1957-00135	El Porvenir	M. C			
10	Dania Carolina Benitez	0419-1994-00088	B ^o San Francisco	T. C	9530-0970		
11	Oscar Arias	0419-1994-00111	S. N. C.	M. C			
12	Mario Roberto Guiso	0419-1992-00239	S. N. C.	M. C	87765065		
13	Gregorio Mejia		San Nicolás	Fonatero	9712-1680	xgregorio.mejia	
14	Delmis S. Herrera	04198200131		UDEL			
15	Reyna Roxany Polanco	0419-1994-00160	San Nicolás	Facilitadora	99058037		
16	Kenf Mansol Navarrete	0419-1981-00074	SNC	Contadora	95245702		
17	Denia Iveth Mejia	0419-1986-00131	SNC	Presupuesto	33771434		
18							
19							
20							



MUNICIPALIDAD SAN NICOLAS COPAN

HONDURAS TEL/FAX 641-0729

E-mail. Municipalidad_snc.2006@yahoo.com



Listado Asistencia

Taller seminario reunión de Plan de desarrollo comunitario Asamblea No. 3

Fecha 12-08-17

Lugar: San Nicolás Copán

N	Nombre	N de identidad	Institución/Comunidad	Cargo	Teléfono	Firma / huella	Jornadas que participo
1	Ana Vasquez	0419-1994-00046	B= Buena Vista	M.C	9625-4096	x Ana Vasquez	2
2	Jose Alberto Gutierrez	1401-1980-00505	B= Buena vista	M.C		[Huella]	2
3	Felicita España		B= Buena vista	M.C		[Huella]	
4							
5	Maria Perfecta Gomez	0419-1971-00093	B= Buena Vista	Pro. secretaria		x Maria Gomez	2
6	Jose Paz Benitez	0419-1959-00099	B= San Francisco	Po Patronato		x Jose Paz Benitez	2
7	Jose de Jesus Chavarria	0419-1954-00143	B= Buena Vista	P. Patronato		x Jose de Jesus Chavarria	2
8	Maria Elizabeth Aguilar	0419-1960-00151	B= San Sebastian	Sub. Directora	9591-6948	x Maria Elizabeth Aguilar	2
9	Gloria Ordina Villanar	0419-1963-00086	B= Progreso	Lider		Gloria Ordina Villanar	
10	Ismael Santos	0419-1952-00065	El Ocotillo	M.C		x Ismael Santos	
11	Miguel Angel Aguilar	0419-1953-00062	B= San Francisco	Ed. Comunal	9768-4350	x Miguel Angel Aguilar	2
12	Paolina Funez	1323-1950-00014	El Ocotillo	M.C		x Paolina Funez	2
13	Santos Inocente Martinez	1415-1946-00150	El Ocotillo	M.C	9843-4652	x Santos Inocente Martinez	
14	Samuel Contreras	0406-1988-00041	Pueblo Nuevo	P. Patronato	9792-9521	x Samuel Contreras	2
15	Carlos Arita	0419-1986-00190	Pueblo Nuevo	V. Patronato		x Carlos Arita	2
16	Livis Adonay Murillo	0419-1993-00076	Pueblo Nuevo	V. Patronato	9762-0488	x Livis Adonay Murillo	2
17	Miguel Angel Contreras	0419-1974-00108	Pueblo Nuevo	Pro. Secret.	9504-5568	x Miguel Angel Contreras	2
18	Sofia Francisco Murillo	0419-1967-00255	Casco Urbano	Puerclara	9743-7660	x Sofia Francisco Murillo	2
19	Justa Rufina	0419-1958-00169	Casco Urbano	M.C	9903-6738	x Justa Rufina	2
20	Sandra Marlen Funez	0419-1978-00144	El Ocotillo	Secretaria De		x Sandra Marlen Funez	



MUNICIPALIDAD SAN NICOLAS COPAN

HONDURAS TEL/FAX 641-0729

E-mail. Municipalidad_snc.2006@yahoo.com



Listado Asistencia

Taller seminario reunión de Plan Desarrollo Comunitario, Asamblea No. 2

Fecha 12/08/2017

Lugar: San Nicolás Copán

N	Nombre	N de identidad	Institución/Comunidad	Cargo	Teléfono	Firma / huella	Jornadas que participo
1	Maria Suyapa Perez	0419-1982-00037	EL Ocotillo	MC		*Suyapa Perez	✓
2	Rosa Elena Perez	0419-1966-00006	EL Ocotillo	MC		Rosa Elena Perez	✓
3	Rosa Santos	0417-1947-00002	EL Ocotillo	MC	96362990	*Rosa Santos	✓
4	Jose Maria Santos	0419-1959-00093	EL CASCO URBANO	Tesorero	96422956	*Jose Maria Santos	✓
*5	Maria Angeles Bartista	1604-1961-00271	Bº Pueblo Nuevo	M.C	96562484	*Maria Angeles Bartista	✓
6	Dania Marisela		EL Ocotillo	MC		*Dania Marisela	✓
7	Alan Perez		EL Ocotillo	MC		*Alan Perez	✓
8	Sonia Maribel Lemus	0419-1984-00720	EL Ocotillo	MC	96568352	*Sonia Lemus	X ✓
9	Maria Santos Ariza	0419-1977-00708	Pueblo Nuevo	Cor de salud	9846-2459	*Maria Santos Ariza	2
10	Saila Marina Martinez	0419-1956-00039	Bº San Jose	M. de Comunidad	9811-1059	*Saila Marina Martinez	2
11	Marina Mejia	0419-1967-00142	Bº Buena Vista	Tesorera Pajo	9812-9297	*Marina Mejia	2
12	Yamilet Nicolaza Ramos	0419-1978-00239	Bº Buena Vista	M.C		*Yamilet Ramos	2
13	Maria Pacheco Villeda	1403-1976-00011	Bº Buena Vista	M.C	95651115	*Maria Pacheco Villeda	2
14	Oscar Yubani Funez	0419-1962-00121	El Ocotillo	Sociedad Pdef.	9585-1779	*Oscar Yubani Funez	2
15	Esperanza Aguilar	0419-1952-00091	Casco Urbano Bº B.F	COT	89170892	*Esperanza Aguilar	1
16	Delmi Marleni Morillo	0419-1982-00125	Casco Urbano	M.C	9777-6194	*Delmi Morillo	2
17	Melva Iris Mejia	0419-1967-00089	Casco Urbano	Directora	9460-6008	*Melva Iris Mejia	2
18	Ricardo Misael Contreras	0419-1964-00104	Casco Urbano	S. de Salud P.	9836-3262	*Ricardo Misael Contreras	✓
19	Jose Leon Chavarrilla	0419-1953-00060	Casco Urbano	Regidor M	9502-8594	*Jose Leon Chavarrilla	1
20	Maria Ondina Hernandez	0419-1982-00044	Casco Urbano	Auxiliar de enfer.	9784-3260	*Maria Ondina Hernandez	1



MUNICIPALIDAD SAN NICOLAS COPAN
 HONDURAS TEL/FAX 641-0729
 E-mail. Municipalidad_snc.2006@yahoo.com



Listado Asistencia

Taller seminario reunión de Plan Desarrollo Comunitario y Asamblea Comunitaria
 Fecha 19/08/17 Lugar: El Carrizal

N	Nombre	N de identidad	Institución/Comunidad	Cargo	Teléfono	Firma / huella	Jornadas que participo
1	Alex Pineda	0415-1987-0039	El Carrizal	Miembro	99-93-1647	[Firma]	/ /
2	Odilia Chicas		El Carrizal	Miembro	95-08-11-05	Odilia Chicas	/ /
3	José Maldonado	0413-1958-0005	El Carrizal	Miembro	97-09-3597	[Firma]	/ /
4	Maria Hernandez		El Carrizal	Miembro		[Firma]	/ /
5	Crisby Henríquez		El Carrizal			[Firma]	/ /
6	Dilcia Ramirez		El Carrizal	Miembro	96-96-9446	[Firma]	/ /
7	Trene Lopez	1414-1960-0014	El Carrizal	Miembro	99-61-1480	[Firma]	/ /
8	Antonio Hernandez		El Carrizal	Miembro		[Firma]	/ /
9							
10							
11	Dulce Velásquez M.	0919-1997-0072	El Carrizal	Miembro	98444038	[Firma]	/ /
12	Nora Martinez		El Carrizal	Miembro	98-70-45-33	[Firma]	/ /
13	Rosá Martinez		El Carrizal	Miembro	95-00-88-98	Rosa Letisía	/ /
14	Blanca Coto	1414-1948-0001	El Carrizal	Miembro	95-09-89-23	[Firma]	/ /
15	Efrain Mejía	1403-1985-00180	El Carrizal	Miembro	98-04-8457	Efrain Mejía Salazar	/ /
16	Roberto Ariza	0419-1995-00055	El Carrizal	Miembro		[Firma]	/ /
17	Marta Portillo	0413-1985-01175	El Carrizal	Miembro	95-21-4647	[Firma]	/ /
18	Albertina Lopez		El Carrizal	Miembro		[Firma]	/ /
19	Erika Hernandez	0419-1999-00013	El Carrizal	M.C	9980-5079	[Firma]	/ /
20	Cesar Humberto	0419 1976 00211	El Carrizal	Miembro	94829689	[Firma]	/ /



MUNICIPALIDAD SAN NICOLAS COPAN
HONDURAS TEL/FAX 641-0729
E-mail. Municipalidad_snc.2006@yahoo.com



Listado Asistencia

Taller seminario reunión de Plan Desarrollo Comunitario y Asamblea Comunitaria
Fecha 19/08/17 Lugar: El Carrizal

N	Nombre	N de identidad	Institución/Comunidad	Cargo	Teléfono	Firma / huella	Jornadas que participo
1	Carlos Ardon		El Carrizal	M-C		Carlos Ardon	
2	Miguel Cuestas	0419-1997-00096		Tecnico	89029738	Miguel Cuestas	
3	Julio Patricio Hércules	0419-1992-00179	S.N.C.	técnico	96144856		
4	Mario Rene Benitez	0419-1995-00012	S.N.C.	Tecnico Campo	95-25-56-47	Mario Rene B.	
5	Reyna Roxany Polanco	0419-1994-00160	S.N.C.	Tec.Facilitador	9905-2037		
6							
7							
8							
9							
10							
11							
12							
13							
14							
15							
16							
17							
18							
19							
20							



MUNICIPALIDAD SAN NICOLAS COPAN
 HONDURAS TEL/FAX 641-0729
 E-mail. Municipalidad_snc.2006@yahoo.com



Listado Asistencia

Taller seminario reunión de Plan Desarrollo Comunitario y Asamblea Comunitaria
 Fecha 19/08/17 Lugar: El Carrizal

N	Nombre	N de identidad	Institución/Comunidad	Cargo	Teléfono	Firma / huella	Jornadas que participo
1	Alex Pineda	0415-1987-0037	El Carrizal	Miembro	99-93-1678	[Firma]	/
2	Odilia Chicas		El Carrizal	Miembro CM	95-08-11-05	Odilia Chicas	/
3	José Maldonado	0413-1958-0005	El Carrizal	Miembro CM	97-09-3597	[Firma]	/
4	Maria Hernandez		El Carrizal	Miembro CM		[Firma]	/
5	Crissy Henríquez		El Carrizal			[Firma]	/
6	Dilcia Ramirez		El Carrizal	Miembro CM	96-96-9446	Dilcia R.	/
7	Irene Lopez	1414-1960-0014	El Carrizal	Miembro CM	99-61-1480	[Firma]	/
8	Antonio Hernandez		El Carrizal	Miembro CM		Antonio	/
9							
10							
11	Dulce Velásquez M.	0419-1997-0072	El Carrizal	Miembro	98444038	[Firma]	/
12	Nora Martinez		El Carrizal	Miembro	98-70-45-33	Nora Elizabeth M.	/
13	Rosá Martinez		El Carrizal	Miembro	95-00-98-98	Rosa Leticia	/
14	Blanca Coto	1414-1948-0001	El Carrizal	Miembro	95-09-89-23	[Firma]	/
15	Efrain Mejia	1403-1985-00150	El Carrizal	Miembro	98-01-8457	Efrain Mejia Salazar	/
16	Roberto Ariza	0419-1995-00155	El Carrizal	Miembro		[Firma]	/
17	Marta Portillo	0413-1985-01175	El Carrizal	Miembro	95-21-4677	Marta Lidia Portillo	/
18	Albertina Lopez		El Carrizal	Miembro		Albertina Lopez	/
19	Erika Hernandez	0419-1999-00213	El Carrizal	M.C	9980-5079	Erika Hernandez	/
20	Cesar Humberto	0419 1976 00211	El Carrizal	Junta	94829689	[Firma]	/



MUNICIPALIDAD SAN NICOLAS COPAN
 HONDURAS TEL/FAX 641-0729
 E-mail: Municipalidad_snc.2006@yahoo.com



Listado Asistencia

Taller seminario reunión de Plan de Desarrollo Comunitario 2 Asamblea Comunitaria
 Fecha 19/08/17 Lugar: El carrizal

N	Nombre	N de identidad	Institución/Comunidad	Cargo	Teléfono	Firma / huella	Jornadas que participo
1	Jorge Hernandez	0419-1987-00150	El Carrizal	M.C	97704984	- Jorge H.	/
2	Fredys Martinez	0419-1978-00074	El Carrizal	M.C	96672775	- Fredys Martinez	/
3	Glenda Peraza	1613-1986-00396	El Carrizal	M.C	96762915	- Glenda Peraza	/
4	Maria Madrid		El Carrizal	M.C		- Maria Madrid	/
5	Daniel Martinez		El Carrizal	M.C		- Daniel Martinez	/
6	Orlando de Jesus Velazquez	6419195960067	El Carrizal	D. Patronato	97842035	- Orlando de Jesus Velazquez	/
7	Eddy Ariza	0419-1996-00057	El Carrizal	M.C		- Eddy Ariza	/
8	Luis Ardon	1401-1990-0508	El Carrizal	M.C		- Luis Ardon	/
9	Henry Hernandez		El Carrizal	M.C		- Henry Hernandez	/
10	Joselin Yavira Ardon		El Carrizal	M.C		- Joselin Ardon	/
11	Eddy Casco	0419-1996-00067	El Carrizal	M.C		- Eddy Casco	/
12	Kevin Claros	0419-1986-00003	S.N.C.	-	8940-3678	- Kevin Claros	/
13	Junior Claros	0419-1995-00111	S.N.C.	-	3360-1555	- Junior Claros	/
14	Santos Antonio M.	0419-1974-00092	El Carrizal	M. comunidad	99-56-79-23	- Santos Antonio M.	/
15	Maria Consuelo Hernandez	0419-1976-00038	El Carrizal	Vice Presidenta Patronato	97-97-13-89	- Maria Consuelo Hernandez	/
16	Denia Aroceli Lopez H.	0419-1993-00174	El Carrizal	M. Comunidad	9587-18-85	- Denia Aroceli Lopez H.	/
17	Jose Hernan Hernandez	0419-1980-00107	El Carrizal	M. comunidad	97-19-56-11	- Jose Hernan Hernandez	/
18	Luis Cuestas	0419-1999-00136	El Carrizal	M.C	9968-4339	- Luis Alfonso	/
19	Alba Coto	0419-1975-00141	El Carrizal	M.C	9751-1889	- Alba Luz Coto	/
20	Julio Morales	0419-1983-00190	El Carrizal	M.C		- Julio Morales	/



*Asambleas
Comunitarias
No. 3*



MUNICIPALIDAD SAN NICOLAS COPAN
HONDURAS TEL/FAX 641-0729
E-mail. Municipalidad_snc.2006@yahoo.com



Listado Asistencia

Taller seminario reunión de Plan Desarrollo Comunitario
Fecha 19/08/2017 Lugar: Cerro Redondo

N	Nombre	N de identidad	Institución/Comunidad	Cargo	Teléfono	Firma / huella	Jornadas que participo
1	Maria Teresa Carranza	0413-1979-00697	Tres cruces	Miemb C	32-15-75-14		/ /
2	Digna Emerita Ramirez	1617-1993-00126	Tres cruces	Miemb C	88-56-26-03		/ /
3						Digna Emerita Ramirez	/ /
4	Maria Digna Lopez	1617-1999-00504	Tres cruces	Miemb C	87-31-05-79	Digna Lopez	/ /
5	Rosa lilian Ramirez	1617-1989-00332	Tres cruces	Miemb C		Rosa Lilian	/ /
6	Sulio Cesar Chaves	0419-1983-00063	El cerro	Secretario		Sulio Chaves	/ /
7	Gladis Ondina Martinez	2-0419-1989-00216	El cerro	Miemb C			/ /
8							/ /
9	MARIX Isabel Chaves	0419-1969-00018	El cerro	Miemb C			/ /
10							/ /
11	Digna Martinez Melendez	0419-1962-00095	El cerro	Miemb C			/ /
12	Wilson Chaves	0419-1975-00192	El cerro	Miemb C			/ /
13							/ /
14	Ander Eleuterio Duarte	0401-1977-00853	Resumidera	Vice Presid	3375-89-59	Ander Duarte	/ /
15	Rutilia Lara	1323-1947-00066	Tres cruces	Miemb C	-	Rutilia Lara	/ /
16	Maria Lucia Duarte	0401-1985-01515	Resumidera	Miemb C	33-48-41-07	Maria Lucia Duarte	/ /
17	David Orlando Mercado	0419-1982-00079	Cerro	Presidente	95-33-2081	David O Mercado	/ /
18	Jorge Alberto Licona	0419-1983-00069	Resumidera	Presidente	33-51-69-78	Jorge Alberto	/ /
19	Deysi Yolanda Reyes		El cerro	Miemb C	95-33-2081		/ /
20							/ /



MUNICIPALIDAD SAN NICOLAS COPAN
HONDURAS TEL/FAX 641-0729
E-mail. Municipalidad_snc.2006@yahoo.com



Listado Asistencia
Taller seminario reunión de Plan Desarrollo Comunitario y Asamblea
Fecha 19/08/2017 Lugar: Cerro Redondo

N	Nombre	N de identidad	Institución/Comunidad	Cargo	Teléfono	Firma / huella	Jornadas que participo
1	Juan Carlos Contrera		Cerro	Mi C	97-49-1264		/ /
2							
3							
4							
5							
6							
7	Fernando Contreras	0419-1973-60042	Cerro	Presidente	99-43-6254	Fernando Contreras	/ /
8	José Raul Osorio	1416-1988-00032	Cerro	- - -	- - -		/ /
9	Electerio Hernandez P.	453-05904-00013	Cerro	- - -	- - -		/ /
10	Irma Elizabeth Mando	0419-1983-00137	Cerro	- - -	- - -		/ /
11	Jose Vidal Contreras		Tres cruces		88668102		/ /
12	Santos Martinez		Cerro		- - -		/ /
13	José Alvaro Contreras	0419-1996-00140	El Cerro	Tac de Comp	96-30-3912	Alvaro Contreras	✓
14							
15							
16							
17							
18							
19							
20							



MUNICIPALIDAD SAN NICOLAS COPAN
HONDURAS TEL/FAX 641-0729
E-mail. Municipalidad_snc.2006@yahoo.com



Listado Asistencia

Taller seminario reunión de Plan Desarrollo Comunitario
Fecha 19/08/2017 Lugar: Cerro Redondo.

N	Nombre	N de identidad	Institución/Comunidad	Cargo	Teléfono	Firma / huella	Jornadas que participo
1	Walter Joel Perez	1804-1997-01902	El Cerro	Miemb C	98-05-03-39	Walter Perez	/ /
2	OMar Eugenio Rivera	0416-1989-00218	Tres cruces	Miemb C		OMAR EUGENIO	/ /
3	Santos Sarmiento Lopez	2-0426-1987-00009	Resumidero	Miemb C	99-20-09-70	Santo Sarmiento	/ /
4	Jose Efren Gomez	0413-1983-00761	Resumidero	Miemb C	3337-2064	Efren Gomez	/ /
5	Reino Contreras	1614-1967-00223	Resumidero	Vocal I	89-03-92-80	[Redacted]	/ /
6	Merari Volibet Velasquez	0419-1994-00142	El Cerro	Secretaria		[Redacted]	/ /
7	Edwin Antonio Osorio	1401-1991-00075	El Cerro	Miemb C	98-99-06-55	Edwin Antonio	/ /
8	Zoila AMelia Osorio	0419-1963-00185	El Cerro	Presidenta	99-45-80-10	Zoila Osorio	/ /
9	Jose Amilcar Lisana	0419-1989-00049	Resumidero		33-47-82-35	Jose Amilcar	/ /
10	Maria Alba Mejia	0422-1971-00079	Tres cruces	Miemb C	32-43-19-04	Alba Mejia	/ /
11	Jose Daniel Gomez	0413-1978-00725	Tre Cruces	Miemb C	32-43-19-04	Jose Daniel	/ /
12	Rosa Doris Castillo	0413-1987-00767	Tres Cruces	Miemb C	87-67-09-16	Rosa Doris Castillo	/ /
13	Brenda NELSY Lopez	0506-1990-02099	Tre cruces	Secretaria	88-82-45-70	Brenda Nelsy Lopez	/ /
14	Yadira temasa Lopez	0501-2000-00068	Tres cruces	Miemb C	89-13-28-07	Yadira temasa Lopez	/ /
15	Maria Glen/Dys Monto	1617-1994-00258	Tres cruces	Miemb C	32-56-87-12	Glen Dys Monto	/ /
16	Maria I Dalia Ramirez	1323-1968-00170	Tres cruces	Miemb C	32-56-87-12	I Dalia Ramirez	/ /
17	Nohemí Gomez Reyes	0413-1977-00091	Tres cruces	Tesorerera	32-40-26-89	Nohemí Reyes	/ /
18	Suri Gabriela Osorio		El Cerro	Miemb C	96-63-89-69	Suri Gabriela	/ /
19	Loide Eunice Osorio		El Cerro	Miemb C		Loide Eunice	/ /
20	Juan Andres Benitez	0419-70-00070	El Carmen	Tecnico	97768596	Juan Benitez	/ /



MUNICIPALIDAD SAN NICOLAS COPAN
HONDURAS TEL/FAX 641-0729
E-mail. Municipalidad_snc.2006@yahoo.com



Listado Asistencia
Taller seminario reunión de PRIORIZACION DE PROYECTOS
Fecha 02-09-17 Lugar: San Nicolás Copán

N	Nombre	N de identidad	Institución/Comunidad	Cargo	Teléfono	Firma / huella	Jornadas que participo		
1	Lesvi Veronica Vasquez	---	Buena Vista	Menor edad	---	Genia Gomez			
2	Maria Isabel Ramos	---	Buena Vista	Menor edad	---	* Mari Ramos			x
3	Cenia Raquel Gomez	---	Buena Vista	Menor edad	---	Lesbi Veronica			x
4	Alison fernanda Mejia	---	Buena Vista	Menor edad	---				
5	Rizi Daniela Alvarado	---	Pueblo Nuevo	Menor edad	---	Rizzi Daniela A	✓	✓	✓
6	Oswaldo Pacheco	---	Buena Vista	Menor edad	---	* I R Vin Pacheco			
7	Fabiola Perez	---	EL OCOTILLO	Menor edad	---	* Fabiola Perez			
8	Sandra Murcia	---	EL OCOTILLO	Menor edad	---				
9	Dania Perez	---	EL OCOTILLO	Menor edad	---	* Dania Perez			
10	Maylen Alvarado	---	Pueblo Nuevo	Menor edad	---	* Maylen			x
11	Genesis Portillo	---	EL OCOTILLO	Menor edad	---	* BENEGISA	x	x	x
12	Maria Herrera	---	Buena Vista	Menor edad	---	* Maria Herrera			
13	Jose Adolfo Lara	---	EL OCOTILLO	Menor edad	---	* Jose la ya			
14	Henry Mejia	---	EL OCOTILLO	Menor edad	---	* Henry Mejia			x
15	Dania Yveth Mejia	0419-1986-0031	Municipalidad	presupuesto		Dania Yveth Mejia			
16	Norma E. Chavez	1604197000254	Municipalidad	tesorera		Norma E. Chavez			
17	Marcelina Ramirez	0419-1961-00277	Buena Vista	caridadera		Marcelina Ramirez			x
18	Jose Luis Miranda	0419-1970-0068	Municipalidad	UMFA		Jose Luis Miranda			x
19									
20									



MUNICIPALIDAD SAN NICOLAS COPAN
 HONDURAS TEL/FAX 641-0729
 E-mail: Municipalidad_snc.2006@yahoo.com



Listado Asistencia

Taller seminario reunión de PRIORIZACIÓN DE PROYECTOS
 Fecha 02-09-17 Lugar: San Nicolás Copán

N	Nombre	N de identidad	Institución/Comunidad	Cargo	Teléfono	Firma / huella	Jornadas que participo		
1	Ana Vasques	0419-1994-00046	Buena Vista	MC	96254093	Ana Vasques	X	X	X
2	Maria Perfecta Gomez	0419-1971-00093	Buena Vista	Patronato	33967609	[Signature]	X	X	X
3	Dorales Molina		Buena Vista	MC	95637221	[Signature]			X
4	Maria Angela Boutista	1604-1961-00271	Pueblo Nuevo	MC	96564484	Maria Angela	X	X	X
5	Samuel Contreras	0406-1988-00041	Pueblo Nuevo	Presidente P.	96929521	Samuel Contreras	X	X	X
6	Oscar Yovaní Fonez	0419-1982-00121	El Ocotillo	P.P. Familia	95042444	Oscar Yovaní Fonez	✓	✓	✓
7	Erica Alvarado	0413-1994-00227	B° Progreso	Tec. campo	99462501	Erica Alvarado	✓	✓	✓
8	Dania Roselin Mejia	0419-1997-00016	Pueblo Nuevo	Tec. campo	99289016	Dania Roselin M.	X	X	X
9	Carlos Ovispo Ariza	0419-1986-04190	Pueblo Nuevo	Mc		Carlos Ariza	✓		✓
10	Jose Maria Santos	0419-1959-00093	B° San Francisco	Tesorero	9642-2956	[Signature]	✓	✓	✓
11	Luis Alfonso Brizuela	0409-1960-00013	El Ocotillo	Mc	9665-1100	[Signature]	✓		✓
12	Julio Cesar Villanueva	0419-1970-00188	B° San Francisco	Secret. Paha.	9578-5676	[Signature]			
13	Dania Carolina B	0419-1994-00088	B San Francisco	T.C	95300970	Dania Benitez	X	X	X
14	Roxani Polanco	0419-1994-00160	B San Francisco	F. TC	99058037	[Signature]	X	X	X
15	Pablo Roberto Aguila	0419-1967-00166	B San Francisco	Director	33549000	[Signature]	X		X
16	Delmis S. Herrera	041982-00131	Progreso	JDEL		[Signature]			
17	Maylin Chinchillo	0419-85-00128	B° San Francisco	Admon. T	99874834	[Signature]			
18	Rosa Guira Martinez	0419-1984-00183	B° El Progreso	A. M.		[Signature]			
19	Lenny Marisol Navarrete	0419-1984-00074	B° El Progreso	C. M.	95265402	[Signature]			
20	Elvin Eduardo Mejia	0412-1975-00128	B. San Catalano	M.C.	881419711	[Signature]			



MUNICIPALIDAD SAN NICOLAS COPAN
HONDURAS TEL/FAX 641-0729
E-mail: Municipalidad_snc.2006@yahoo.com



Listado Asistencia
Taller seminario reunión de PRIORIZACIÓN DE PROYECTOS
Fecha 02/09/17 Lugar: San Nicolás Copán

N	Nombre	N de identidad	Institución/Comunidad	Cargo	Teléfono	Firma / huella	Jornadas que participo		
1	Miguel Ángel Aguilar	0419-1953-00062	B° San Francisco	coordinador	9768-4350	<i>[Firma]</i>	✓	✓	✓
2	Verónica Gómez	0419-1983-00453	B° Progreso	C.C.T	32416104	<i>[Firma]</i>	✓		✓
3	Airely Tabora	0419-1940-00044	B° San Cayetano	Vocal	9894-5589	<i>[Firma]</i>	✓		✓
4	Rosa Santos	0419-1947-00002	El ocotillo	M.C	9636-2990	<i>[Firma]</i>	✓	✓	✓
5	Ismael Santos	0419-1952-00065	El ocotillo	M.C	—	<i>[Firma]</i>	✓	✓	✓
6	Paulina Funez	1323-1950-00014	El ocotillo	M.C	—	<i>[Firma]</i>	✓	✓	✓
7	Zoila Martínez	0419-1956-00039	B° Progreso	M.C	9811-1059	<i>[Firma]</i>	✓	✓	✓
8	Julio Prisciliano Mejía	0419-1944-00004	B° San Cayetano	Ministro C.	9660-2543	<i>[Firma]</i>	✓	✓	✓
9	Jose de Jesus Chavarria	0419-1954-00143	Buena Vista	Vice P. Patro.	9750-7531	<i>[Firma]</i>	✓		✓
10	Miguel Ángel Tabora	0419-1960-00051	Buena Vista	Pro. Secret	9634-1917	<i>[Firma]</i>	✓		✓
11	Yamileth Ramos	0419-1978-00239	Buena Vista	Patronato	9734-9690	<i>[Firma]</i>	✓	✓	✓
12	Marina Mejía	0419-1967-00143	Buena Vista	Patronato	9812-9797	<i>[Firma]</i>	✓	✓	✓
13	Jose silvano Hrita	0419-1984-00234	Pueblo Nuevo	Ministro	9806-0434	<i>[Firma]</i>	✓		✓
14	Elmer Bautista	0419-1974-00166	B° Progreso	Higronomia	950-3354	<i>[Firma]</i>	✓	✓	✓
15	Maria Suyapa Perez	0419-1982-00037	El ocotillo	M.C	—	<i>[Firma]</i>	✓	✓	✓
16	Sandra Funez	0419-1978-00144	El ocotillo	M.C	—	<i>[Firma]</i>	✓	✓	✓
17	Rosa Elena Perez	0419-1966-00006	El ocotillo	M.C	—	<i>[Firma]</i>	✓	✓	✓
18	Maria Pacheco	1403-1976-00011	Buena Vista	M.C	95651115	<i>[Firma]</i>	✓		✓
19	Teresa Pacheco	1414-1996-00132	Buena Vista	M.C	9659-1220	<i>[Firma]</i>	✓		✓
20	Santos Hrita	0419-1977-00108	Pueblo Nuevo	Coord. Salud	9846-2459	<i>[Firma]</i>	✓	✓	✓



MUNICIPALIDAD SAN NICOLAS COPAN
HONDURAS TEL/FAX 641-0729
E-mail: Municipalidad_snc.2006@yahoo.com



Listado Asistencia

Taller seminario reunión de Priorización de proyectos del PDC
Fecha 02 de septiembre 2017 Lugar: El Cerro Redondo

N	Nombre	N de identidad	Institución/Comunidad	Cargo	Teléfono	Firma / huella	Jornadas que participo
1	Marvin Mauricio Hernandez	0410-1995-00992	Tres Cruces	Miemb C	32-86-36-88	Marvin Hernandez	/
2	sandra yamileth Duarte	1617-1993-00267	Resumidero	Vocal 3	88-66-19-90	Sandra Duarte	/
3	Jorge alberto licona	0419-1983-00069	Resumidero	Presidente	33-51-69-78	Jorge Alvertolicona	/
4	Jose Efraim Gomez	0413-1987-00761	Tres cruces	Miemb C	3337-2064	Efraim Gomez	/
5	Mania Teresa carranza	0413-1979-00697	Tres cruces	Miemb C	32-15-75-14		/
6	Ander Edulterio						/
7	Ander Eleuterio Duarte	0401-1977-00853	Resumidero	Vice Preside	3175-89-59	Ander Duarte	/
8	Jose Concepcion Sarmiento	0420-1988-0026	Resumidero	Tesoroero	99-69-06-39	Jose Concepcion Sarmiento	/
9	Marvin omar Montes		Resumidero	Miemb C			/
10							/
11							/
12	Gonzalo Melendez	0419-1999-00235	Cerro Redondo	Miemb C	96-714306	Gonzalo Melendez	/
13	Cristoval Santos	0419-1987-00158	Cerro Redondo	Miemb C		Cristoval Santos M	/
14	Jose Fernando Contrera	0419-1973-00042	Cerro Redondo	Presidente	99-43-62-54	Jose Fernando Contrera	/
15	Selvin Fabian Gomez	1617-1993-00144	Tres cruces	Miemb C		Selvin Gomez	/
16	Jose Francisco Martinez	0419-1991-00098	Cerro Redondo	Miemb C			/
17	Alejandro Murcia		Tres cruces	Presidente			/
18	Ernesto Sarmiento		Resumidero	Miemb C	33-67-43-39	Ernesto Sarmiento	/
19	Fateline Osorio	1416-1994-00125	Cerro Redondo	Miemb C	97665903	Fateline Osorio	/
20	Yamileth Contreras	1614 1989 00774	Cerro Redondo	Miemb C			/



MUNICIPALIDAD SAN NICOLAS COPAN
HONDURAS TEL/FAX 641-0729
E-mail. Municipalidad_snc.2006@yahoo.com



Listado Asistencia

Taller seminario reunión de Priorización de Proyectos del PDC
Fecha 07 de Septiembre 2017 Lugar: El Cerro Redondo

N	Nombre	N de identidad	Institución/Comunidad	Cargo	Teléfono	Firma / huella	Jornadas que participo
1	Juri gabriela osorio		cerro redondo	Mienc	96-63-8969	Juri Gabriela	/ /
2	Wilson Chaves	0419-1975-0092	cerro R	Mienc	9495-9806	Wilson	/ /
3	Merari Yolibet Velasco	0419-1994-00132	Cerro Redo	Secretaria		Merari Yolibet Velasco	/ /
4	Maria Modesta Mejia	0419-1963-00098	cerro Redo	Mienc			/
5							
6							
7	Julio cesar chaves	0419-1973-00067	Cerro R	secretario		Julio Chaves	/ / /
8	Edwin Antonio	0419-1991-00078	Cerro Redondo		95609445	Edwin Antonio	/ / /
9	Maria Maritza Cor		Cerro Redondo			Maria Maritza Cor	/
10	Sulmin Yodira		Cerro Redondo			Sulmin	/
11	Nahon Melara	0419-1994-00080	Modelo		98503012	Nahon Melara	/ /
12	Santos Blas Martin	0419-1996-00081	Cerro Redondo				/
13	Edwin Caber	0419-1998-00002	Cerro Redondo			Edwin	/
14	Alex Mauricio C		Cerro Redondo		913A0176	ALEX	/
15	José Manuel C		Cerro Redondo		97413381	Manuel	/
16	Marciano Antonio		Cerro Redo				/
17	José Alvaro Cabezas	0419-1996-00190	El Coramen	Tec Campo	96303977	José Alvaro	/ / /
18	Jesús Ovidio Lopez	0419-1993-00094	San Nicolas	Tec campo	9608-32-00	Jesús Ovidio	/
19	Kimberly Auta	0419-1998-00233	El Modelo	T. C	9707-5483	Kimberly	/
20	Karen Yolibet Melara	0419-1991-00231	El Modelo	T. C	95701084	Karen	/



MUNICIPALIDAD SAN NICOLAS COPAN
HONDURAS TEL/FAX 641-0729
E-mail: Municipalidad_snc.2006@yahoo.com



Listado Asistencia
Taller seminario reunión de Priorización de los proyectos del PDC
Fecha 02 de Septiembre 2017 Lugar: El Cerro Redondo

N	Nombre	N de identidad	Institución/Comunidad	Cargo	Teléfono	Firma / huella	Jornadas que participo
1	Maria Glendys M	1611-199A-00258	Tres Cruces		32568712	Glendys Montes	✓ / ✓ / ✓
2	Selvin Favian	1617 1993 0011A	Tres Cruces			Selvin Gomez	✓ / ✓ / ✓
3	Yadira Tomasca L	0501 2000-00069	Tres Cruces	Miembro	89132807	Yadira Tomasca	✓ / ✓ / ✓
4	Yago Filion B	1617 1989 0039A	Tres Cruces	Vocal 3		Rosalina Romera	✓ / ✓ / ✓
5	Brenda Nelsy L	0506 1990 08099	Tres Cruces	Secretaria	31681983	Brenda Zelaya	✓ / ✓ / ✓
6	Digna Emecita B	1617-1993-00126	Tres Cruces	Vocal 1	88-56-2603	Digna Romera	✓ / ✓ / ✓
7	Maria Idalia Romera	1323-1968-00170	Tres Cruces	Miemb C	32-56-8712		✓ / ✓ / ✓
8							
9							
10	Digna Martinez	0419-1962-00695	Resumidero	Miemb C			✓ / ✓ / ✓
11							
12	Rosa Doris Castillo	0413-1987-00767	Tres Cruces	Miemb C	876709-16	Rosa Doris Castillo	✓ / ✓ / ✓
13	Rutilia Lara Fuentes	1323-1947-00066	Tres Cruces	Miemb C		Rutilia Lara	✓ / ✓ / ✓
14	Maria Alba Mejia	0422-1971-00079	Tres Cruces	Miemb C	32-43-14-04	Alba Mejia	✓ / ✓ / ✓
15	Nohemy Gomez Reyes	0413-1972-00091	Tres Cruces	Tesorerera	324036-89	Nohemy Gomez	✓ / ✓ / ✓
16	Reino Contreras	1614-1967-00223	Resumidero	Vocal 1	89-03-92-80		✓ / ✓ / ✓
17							
18							
19							
20	Jose Antonio Sarmien	0426 1991-00113	Resumidero	secretaria	88-65-8585	Jose Antonio Sarmien	✓ / ✓ / ✓



MUNICIPALIDAD SAN NICOLAS COPAN
 HONDURAS TEL/FAX 641-0729
 E-mail. Municipalidad_snc.2006@yahoo.com



Listado Asistencia

Taller seminario reunión de Priorización de Proyectos POC
 Fecha 02/09/17 Lugar: El Porvenir SNC

N	Nombre	N de identidad	Institución/Comunidad	Cargo	Teléfono	Firma / huella	Jornadas que participo			
1	Mauricio Reyes	0501-1990-0024	El Porvenir	Miembro		<i>[Firma]</i>	✓	✓	✓	✓
2	Pedro Contreras	0419-1956-00192	El Porvenir	Miembro		<i>[Firma]</i>	✓	✓	✓	✓
3	Iselias Alvaranga	411-1953-00019	El Porvenir	Sec. P.	9849-8359	<i>[Firma]</i>	✓	✓	✓	✓
4	Maria del Carmen G.	0412-1961-00137	El Porvenir	Miembro		<i>[Firma]</i>	✓	✓	✓	✓
5	Fredy Pineda	0419-1982-00147	El Porvenir	Sec. Soc. Pa	9588-6812	<i>[Firma]</i>	✓	✓	✓	✓
6	Luisa Mejia	411-1956-00057	El Porvenir	Subcoord. S.	9920-9320	<i>[Firma]</i>	✓	✓	✓	✓
7	Yenia Gonzales	0419-1987-00130	El Porvenir	Monitora		<i>[Firma]</i>	✓	✓	✓	✓
8	Enemias Pineda	0419-1970-00042	El Porvenir	Tesorero		<i>[Firma]</i>	✓	✓	✓	✓
9	Osiris Hernandez	0419-1996-00024	El Porvenir	Miembro	9312-5554	<i>[Firma]</i>	✓	✓	✓	✓
10	Nery Pineda	0419-1988-0039	El Porvenir	Tec. Campo		<i>[Firma]</i>	✓	✓	✓	✓
11	Yuri Aguilar		El Porvenir	Tec Campo		<i>[Firma]</i>	✓	✓	✓	✓
12	Dancy M. Pineda	0419-1996-00154	El Porvenir	Tec Campo		<i>[Firma]</i>	✓	✓	✓	✓
13	Dania Yardeni Ortega	0419-1996-00086	El Porvenir	Miembro		<i>[Firma]</i>	✓	✓	✓	✓
14	Jesus Adonis Ortega	0419-1998-00225	El Porvenir	Miembro		<i>[Firma]</i>	✓	✓	✓	✓
15	Silano Antonio Guevara		El Porvenir	Miembro		<i>[Firma]</i>	✓	✓	✓	✓
16										
17										
18										
19										
20										



MUNICIPALIDAD SAN NICOLAS COPAN
HONDURAS TEL/FAX 641-0729
E-mail. Municipalidad_snc.2006@yahoo.com



Taller seminario reunión de Plan de Desarrollo Comunitario
Fecha 02/09/17 Lugar: El Achiotal

Listado Asistencia

N	Nombre	N de identidad	Institución/Comunidad	Cargo	Teléfono	Firma / huella	Jornadas que participo
1	Wilson Choto		El Achiotal	Fiscal		Wilson Choto	/ /
2	Nelson Javerca	0419-1996-00038	El Achiotal	M.c		[Signature]	/ /
3	Miguel López		El Achiotal	M.c		[Signature]	/ /
4	Alexander Posadas		El Achiotal	Junta Agua		Alexander P.	/ /
5	Julia Patricia Hércules	0419-1992-00179	SNC.	Tecnico campo	96144856	[Signature]	/ /
6	Andres Benitez	0419-1979-00088	El Carmen SN.	Tecnico	97468596	[Signature]	/ /
7	Mario Rene Benitez	0419-1995-00012	SNC	Tecnico Campo	95-25-8648	Mario Rene Benitez	/ /
8	Miguel Cuestas	0419-1997-00096	El Achiotal	Tecnico campo	89-08-97-38	Miguel Cuestas	/ /
9	✓						
10							
11							
12							
13							
14							
15							
16							
17							
18							
19							
20							



MUNICIPALIDAD SAN NICOLAS COPAN
HONDURAS TEL/FAX 641-0729
E-mail. Municipalidad_snc.2006@yahoo.com



Listado Asistencia
Taller seminario reunión de Plan de Desarrollo Comunitario
Fecha 02/09/2017 Lugar: El Achiotal

N	Nombre	N de identidad	Institución/Comunidad	Cargo	Teléfono	Firma / huella	Jornadas que participo
1	Eugenio Contreras	1410-1956-00045	El Achiotal	Picidente Junta Agua	98-06-11-87	[Huella]	✓ ✓ ✓
2	Vilma Leticia Ariza	0419-1968-00016	El Escondido	Fiscal Eco	97-95-99-55	V Leticia A	✓ ✓ ✓
3	Felicita Hernandez	0410-1965-00505	El Escondido	Picidente Junta Agua	95430902	[Firma]	✓ ✓ ✓
4	Bertha Lidia Leonor	0419-1977-00086	El Escondido	Vicepresidenta SPDE	96-64-00-84	[Huella]	✓ ✓ ✓
5	Osman Javier Alvarado	0111-1992-00253	El Escondido	Fiscal	95-79-98-77	Javier Alvarado	✓ ✓ ✓
6	Marco Antonio Melgar Parra	0419-1962-00120	El Achiotal	Presidente Patronato	33-56-92-60	[Firma]	✓ ✓ ✓
7	Maria Elena Cuestas	0419-1967-00120	El Bijao	M. Comunidad	98-58-53-80	Maria Cuestas	✓ ✓ ✓
8	Aldolfo Escudo	1613-1956-00059	El Achiotal	Pastor	97-14-79-12	[Firma]	✓ ✓ ✓
9	Melvin Edgardo Acevedo	0420-1981-00140	La Puerta	Sec. Patronato	95-15-60-41	[Firma]	✓ ✓ ✓
10	Sandra Nohemy Alvarenga		La Puerta	M. C.	97-38-39-52	[Firma]	✓ ✓ ✓
11	Lucia López Burgos	1401-1984-00117	La Puerta	M. C.	99-89-77-33	[Huella]	✓ ✓ ✓
12	Maria Susana Mejía López	0419-1975-00216	La Puerta	M. C.	94-92-21-49	[Huella]	✓ ✓ ✓
13	Angel Augusto López	0405-1960-00127	La Puerta	M. C.	No tiene	[Huella]	✓ ✓ ✓
14	Pedro Antonio Acevedo	0420-1949-00048	La Puerta	M. C.		[Firma]	✓ ✓ ✓
15	Javier Madrid Mercado	1618-1983-00647	La Puerta	M. C.	95-52-82-23	Javier Madrid	✓ ✓ ✓
16	Elsa Patricia Alvarenga		La Puerta	M. C.	96-55-06-87	Elsa Patricia	✓ ✓ ✓
17	Nancy Dayana Mejía		La Puerta	M. C.		Nancy Dayana	✓ ✓ ✓
18	Lenin Eduardo Demas		La Puerta	M. C.		Lenin Eduardo	✓ ✓ ✓
19	Tonia Cuestas	0419-1994-00095	El Achiotal	M. C.	33-10-70-68	[Firma]	✓ ✓ ✓
20	Evelin Posadas	0419-1999-00111	El Achiotal	M. C.		[Firma]	✓ ✓ ✓



MUNICIPALIDAD SAN NICOLAS COPAN
 HONDURAS TEL/FAX 641-0729
 E-mail. Municipalidad_snc.2006@yahoo.com



Listado Asistencia

Taller seminario reunión de Proceso Plan de Desarrollo comunitario #3
 Fecha 01-09-17 Lugar: El Modelo San Nicolas

N	Nombre	N de identidad	Institución/Comunidad	Cargo	Teléfono	Firma / huella	Jornadas que participo		
1	Benancio Mejía	0419-1949-00069	Las Brisas	I-Católica	9591-6651	<i>Benancio Mejía</i>	/	/	/
2	Felipe Menjivar	0419-1963-00135	Las Brisas	I-Católica	-	<i>Felipe Menjivar</i>	/	/	
3	Felipe Menjivar	0419-1956-00051	Las Brisas	Caja Rural	9538-0736	<i>Felipe Menjivar</i>	/		
4	Ramon Santos	0419-1981-00133	Las Brisas	Miemb cm	9974-7197	<i>Ramon Santos</i>			
5	Ignacio Aguilar	0419-1975	El Modelo	Auxiliar 2					
6									
7									
8	Cruz Ramirez		El Modelo	Auxiliar 1		<i>Cruz Ramirez</i>	/	/	/
9	Cristino Sanchez	1413-1980-00076	El Modelo	Presidente		<i>Cristino Sanchez</i>	/	/	/
10	Nahúm Ariel Melara	0419-1991-00220	El Modelo	Miembro C.M		<i>Nahúm Melara</i>	/	/	/
11	Kenia Grisell Aguilar	0419-1975-00054	El Modelo	Dir. CEB	91952255	<i>Kenia Grisell Aguilar</i>	/	/	/
12	Miguel Vidal	1411-1942-00073	El Modelo	M.C	9995-9983	<i>Miguel Vidal</i>	/	/	/
13	Julio Santos	0419-1984-00140	Las Brisas	Junta Agua	9960-9977	<i>Julio Santos</i>	/	/	/
14	Karen Yolibel Melara	0419-1991-00231	El Modelo	T.C	95701084	<i>Karen Yolibel Melara</i>	/	/	/
15	Kimberly Berleth Arita	0419-1998-00233	El Modelo	T-C	99075953	<i>Kimberly Berleth Arita</i>	/	/	/
16	Nuria Antonia Santos	0419-1991-00146	El Modelo	T-C	97024903	<i>Nuria Antonia Santos</i>	/	/	/
17									
18									
19									
20									



MUNICIPALIDAD SAN NICOLAS COPAN
 HONDURAS TEL/FAX 641-0729
 E-mail: Municipalidad_snc.2006@yahoo.com



Listado Asistencia

Taller seminario reunión de Asamblea No. 3 Plan Desarrollo Comunitario
 Fecha 31-Septiembre-2017 Lugar: Santa Teresa

N	Nombre	N de identidad	Institución/Comunidad	Cargo	Teléfono	Firma / huella	Jornadas que participo		
1	Jose Daniel Perez	0419-1968-00174	Los Mezcales	Miembro com	96-73-78-7		✓	✓	✓
2	Elvin Martinez	0419-1969-00177	Los Mezcales	M. com. com	97-32-8640		✓	✓	
3	SOLYPA MESA	0419-1985-00070	Santa Teresa	Directora	95-62-72-71		✓	✓	
4	Tris Rubilia Perez	0419-1969-00022	Santa Teresa	Jefa de Proyecto	94-59-12-57		✓		
5	Marco Tullio Perez	0419-1956-00040	Los Mezcales	U. representante de la Presa	9712-15-20		✓	✓	
6	Darlin Yovani Martinez	0419-1994-00063	LOS Mezcales	M. com. com. com.			✓	✓	
7	Jaime Francisco Perez		Santa Teresa.	M. com. com. com.					✓
8	Hilda Moran	0419-1984-00143	Santa Teresa	miembro - C.	95-46-53-46		✓	✓	✓
9	Maria Gloria Fuentes Ayala	0413-1967-00209	Santa Teresa	M. com. com. com.	95-77-08-05				✓
10	Edil Nohemi Ramirez	1614-1987-00216	Santa Teresa	M. com. com. com.	99-40-54-25				✓
11	Lilian Bueso Aguilar	1614-1990-00169	Santa Teresa	M. com. com. com.	98-49-41-18		✓	✓	✓
12	Ronal Omar Perez		Santa Teresa						
13	Javier Alejandro M		Santa Teresa						
14	Angie Morely M		Santa Teresa						
15	David Erasmo		Santa Teresa						
16	Jester Peres		Santa Teresa						
17	Elmer David Moran	0419-1989-00069	Santa Teresa	M. Com. com. com.	9884-1566				
18	Jenny Mauricio P	0419-1995-00096	Santa Teresa		9619-02-72				
19									
20									



MUNICIPALIDAD SAN NICOLAS COPAN
HONDURAS TEL/FAX 641-0729
E-mail: Municipalidad_snc.2006@yahoo.com



Listado Asistencia
Taller seminario reunión de Plan de Desarrollo Comunitario asamblea N°3.
Fecha 26-08-17 Lugar: El Sisin San Nicolas Copan

N	Nombre	N de identidad	Institución/Comunidad	Cargo	Teléfono	Firma / huella	Jornadas que participo
1	Orbelina Mejia	0419-1983-00023	El Sisin	Pes. J.A	9946-9888	[Firma]	✓ ✓
2	Tulio Guevara	0419-1978-00213	El Sisin	Presidente	9991-0987	[Firma]	✓ ✓
3	Franusio Guevara	1614-1947-00176	El Sisin	Miembro	9924-0082	[Firma]	✓ ✓
4	Carlos A Guevara	0419-1973-00043	El Sisin	vocal.	—	Carlos G	✓ ✓
5	Manuel Orma	1614-1947-00013	El Sisin	Miembro	—	[Firma]	✓ ✓
6	Santos Caballero	0419-1962-00062	El Sisin	vocal. J.A.	—	[Firma]	✓ ✓
7	Pedro Lilona	0419-1971-00106	El Sisin	Miembro	—	Pedro Lilona	✓ ✓
8	Selvin Guevara	0419-1980-00144	El Sisin	Miembro	—	[Firma]	✓ ✓
9	Guillermo Caballero	0419-1970-00127	El Sisin	Auxiliar	—	Guillermo Ca	✓ ✓
10	Misael Guevara	0419-1983-00043	El Sisin	Miembro	—	José Misael Gu.	✓ ✓
11	Miguel Guevara	0419-1996-00008	El Sisin	Miembro	9641-6827	OSCAR MIEGEL	✓ ✓
12	Yoni Caballero	0419-1984-00029	El Sisin	Miembro	9575-4807	Yoni eduardo	✓ ✓
13	Karen Yaneth Miranda	1614-1983-00331	El Sisin	Tec. C.S.	9912-6659	Karen Yaneth Miranda	✓ ✓
14	Dancy Pineda	0419-1996-00154	El Porvenir	Tec. Campo	—	[Firma]	✓ ✓
15	Nery Pineda	0419-1988-00039	El Porvenir	Tec. Campo	9486-38-56	[Firma]	✓ ✓
16	Yuri Aguilar	0419-1994-00158	El Porvenir	Tec. Campo	9443-5490	[Firma]	✓ ✓
17	Juana Guevara	0419-1977-00121	El Sisin	Miembro	9443-5490	Juana Guevara	✓ ✓
18							
19							
20							



MUNICIPALIDAD SAN NICOLAS COPAN
 HONDURAS TEL/FAX 641-0729
 E-mail. Municipalidad_snc.2006@yahoo.com



Listado Asistencia

Taller seminario reunión de 3 asamblea plan de desarrollo Comunitario

Fecha 26/08/2017

Lugar: Nueva Concepción El Carmen.

N	Nombre	N de identidad	Institución/Comunidad	Cargo	Teléfono	Firma / huella	Jornadas que participo
1	Walter Pacheco	0119-2002-00018	El Carmen		9967-4248	Walter Pacheco	/ /
2	Sandra Zavala	0479-2003-00015	El Carmen			Sandra Zavala	/ /
3	Murken Araly C		El Sirinal			marlen Araly C	/ /
4	Melvin Alvarado	0219 1990 0111	El Carmen		9585 2412	Melvin Alvarado	/ / /
5	Ernesto Lopez L	0419 1983 00015	El Carmen		9760 1821	Ernesto Lopez	/ /
6	Peto Mardín		El Carmen				/ /
7	German Melendez		El Carmen			German	/ /
8	Ernesto Lopez	980650 A1	El Carmen		980650 A1	Ernesto Lopez	/ /
9	Sara Yamileth Muxillo	1402 1993 00248	El Carmen		95852442	Sara Yamileth	/ / /
10	Eva Suyapa Alvarez	0419 1972 00105	El Carmen		98109859	Eva Suyapa Alvarez	/ / /
11	Regino Martinez	0419 1962 00033	// //		99879587	Regino Martinez	/ /
12	David Regino Martinez	0419-1999-00227	El Carmen		97475201	David	/ /
13	Jesús Daniel Marrero	0419-1999-00241	El Carmen		95788795	Jesús Daniel M	/ / /
14	Maria Teresa Bc		El Carmen				/ /
15	Chapa Gomez		El Carmen		94986481		/ /
16	Juan Manuel P		// //		95-35 9112	Juan Manuel	/ /
17	Osman Yisidul		// //		0	Osman	/ / /
18	Alva Yolanda M	0219 1999	// //		99122 3762	Alvayolanda morán	/ /
19	Andres Benitez	0419 1979 00033	// //	Tecnico	97468596	Andres Benitez	/ / /
20	Margarita Contreras	1614-1962-00046	El Carmen		9932-95-60	Margarita Contreras	/ / /



MUNICIPALIDAD SAN NICOLAS COPAN
HONDURAS TEL/FAX 641-0729
E-mail. Municipalidad_snc.2006@yahoo.com



Listado Asistencia

Taller seminario reunión de 3 asamblea plan de desarrollo Comunitaria
Fecha 26/08/2017 Lugar: Nueva Concepcion El Carmen

N	Nombre	N de identidad	Institución/Comunidad	Cargo	Teléfono	Firma / huella	Jornadas que participo
1	María Jocelina Zabo		Barrio Suyapa		96-59-1019		✓
2	Eludonia Lopez	161A-1967-0016	Barrio Suyapa		96-11-9687	Francisco F. F.	✓ ✓ ✓
3	Francisco Fuente		El Carmen		97952933	José Licante Roso	✓ ✓ ✓
4	José Vicente Boba	0191919-1965-0029	Barrio Suyapa		98-22-28-21		✓ ✓ ✓
5	Agustina María Alvarado	0419184-0014	Barrio Suyapa		95-70-68-76		✓ ✓ ✓
6	Elmer Adonis M.	04192002-00114	El Carmen	IOECAM	98-70-98-72	Oscar Ramos	✓ ✓ ✓
7	Oscar Ramos	1613 1972 0022	El Guinjal	Presidente	98757786	Faustino	✓ ✓ ✓
8	Faustina Calderón		El Guinjal		99 445822	Juana Portillo	✓ ✓ ✓
9	Juana Portillo Cobaco		El Carmen	Liturgia	9655-0687	Elsa Patricia	✓ ✓ ✓
10	Elsa Patricia		El Carmen			MMM	✓ ✓ ✓
11	María Magdalena M	0191-1981-00096	El Carmen			Santos	✓ ✓ ✓
12	Santos Edgardo Ramos		elcarmen		99 9A 13A2	Matilde Calderón	✓ ✓ ✓
13	Matilde Calderón	0A05-1996-0028	El Guinjal			Verónica Mejía	✓ ✓ ✓
14	Betti Maribela Mejía	0219 1997-0021	El Carmen		99 27 9A 75		✓ ✓ ✓
15	Bona Cortez	1611 1962-0021	El Carmen		9A-887616		✓ ✓ ✓
16	Elvin Abelio Mejía	0219 1987-0015A	El Barrio Suyapa		96 82 32 80		✓ ✓ ✓
17	Oscar Armando M	0A19 1981 006A	El Carmen			modesta Contreras	✓ ✓ ✓
18	Modesta Contreras	0199-00090	El Barrio Suyapa			Yoconda Mejía	✓ ✓ ✓
19	Bessy Yolanda M	0219 1991 0002	El Carmen		96450868	R. Elvira Morán	✓ ✓ ✓
20	Bessy Elvira Morán	0219 1983 0006	El Carmen				✓ ✓ ✓

Asambleas Comunitarias





*Asambleas
Territoriales*



MUNICIPALIDAD DE SAN NICOLÁS COPÁN
 HONDURAS CENTROAMÉRICA
 TELÉFONO – FAX: 2641 – 0729
 E – mail: municipalidad_snc.2006@yahoo.com



LISTADO ASISTENCIA DE PARTICIPANTES

Departamento: Copan Municipio: SNE Zona# 1 Fecha: 22/09/17 Lugar Asamblea: Santa Teresa

No.	NOMBRE	COMUNIDAD	ORGANIZACIÓN Y CARGO QUE REPRESENTA	IDENTIDAD	TELEFONO	FIRMA
1	José Cruz Ramirez	El Modelo	Auxiliar	1617-1962-00115		
2	Wilson Chavez	Cerro Redondo	Patronato	0419-1975-00142	94-959606	
3	Edwin Osorio	Cerro Redondo	M. C	1401-1491-00075	9849 0955	
4	Enrique Marquez	Plan del Cerbo	M. C	0408-1493-00112	9507-9550	
5	David Melendez	Cerro redondo *				
6	David Melendez	Cerro Redondo	P. Patronato	0419-1988-00079	9533 20 81	
7	Cristine Sanchez	El Modelo	P. Patronato	1413-1980-00076	95007868	
8	Donia Aguilar	El Modelo	P. Soc. Padres	0419-1988-00191	97774431	
9	Jorge Licona	Resumidero	P. Patronato	0419-1983-00069	3351-6978	
10	Darwin Aguilar	El Modelo	Centro de Salud	0419-1995-00069	9551-5017	
11	Hilda Liseth Moron.	Santa Teresa	Brigada.MSE	0419-1984-00143	95-46-53-46	
12	Alvaro Contreras	Carmen	T.C. Campo	0419-1996-00190	963039-72	
13	Jesus López	San Nicolas	T.C. Campo	0419-1993-00094	96-02-32-05	
14						
15						
16						
17						
18						
19						
20						



MUNICIPALIDAD DE SAN NICOLÁS COPÁN
HONDURAS CENTROAMÉRICA
TELÉFONO – FAX: 2641 – 0729
E – mail: municipalidad_snc.2006@yahoo.com



LISTADO ASISTENCIA DE PARTICIPANTES
Departamento: Copán Municipio: SNC Zona# 1 Fecha: 22/09/17 Lugar Asamblea: Santa Teresa

No.	NOMBRE	COMUNIDAD	ORGANIZACIÓN Y CARGO QUE REPRESENTA	IDENTIDAD	TELEFONO	FIRMA
1	Marco Tulió Pérez	Mescales	M.C	0419-1956-00040	9712-1520	
2	J. Eduardo Mann	Mescales	M.C	0413-1979-00281	9929-6846	
3	Julio Enamorado Mejía	Mescales	M.C	0419-1955-00199	9714-2503	Julio E
4	Darlin Yovani Martínez	Mescales	M.C	0419-1994-00063	9941-8205	Darlin M.
5	Venencio Mejía	Brisas	M.C	0419-1949-00069	9591-6651	Venencio M
6	Julio Santos	Brisas	P.J. de agua	0419-1984-00140	9960-9977	Julio Santos
7	Marcelo Mejía	Brisas	Brisas M.C	0419-1980-00123	988550 0A	Marcelo Mejía
8	Rodolfo Mejía	San Nicolás	Director ES	0419 1980 0006A	972050 85	
9	Suyapa Mejía	Santa Teresa	Directora ES			
10	Veronica Castillo.	Santa Teresa	M.C	1804-1986-01330		
11	Jesús Pérez	Santa Teresa	Junta de agua	0419-1991-00157	9685-9599	
12	Yessenia Marín	Santa Teresa	M.C	1617-1991-00102	9835-8206	María Yessenia
13	Brenda López	Tres cruces	Secretario P.	0506-1990-02099		Brenda López
14	Alexy Romiréz	Tres cruces	M.C	0413-1986-00923		Alexy Romiréz
15	Reino Contreras	Resumidero	Vocal 1. P.	1614-1967-00223	8903-9280	
16	Nohemy Gómez	Tres cruces	Tesorera P.	0413-1977-00191	3240-2689	Nohemy Gómez
17	Sandra Yamileth Parle	Resumidero	Vocal 3. P.	1617-1993-00267	8866-1990	Sandra Duarte
18	Ofelia López	Resumidero	Vocal 2. P		8951-2336	Ofelia L
19	Amilcar Iicol	Resumidero	fiscal P.	0419-1989-00049	3347-8235	Amilcar I.
20	Omar Rivera	Tres cruces	Visepreside P.	0416-1989-00218	0	Omar Eugenio



MUNICIPALIDAD DE SAN NICOLÁS COPÁN
HONDURAS CENTROAMÉRICA
TELÉFONO – FAX: 2641 – 0729
E – mail: municipalidad_snc.2006@yahoo.com



Departamento: Copan Municipio: SNE Zona# 1 Fecha: 22/09/17 Lugar Asamblea: Santa Teresa

No.	NOMBRE	COMUNIDAD	ORGANIZACIÓN Y CARGO QUE REPRESENTA	IDENTIDAD	TELEFONO	FIRMA
1	Marvin Mauricio H.	Tres cruces	M.C	0410-1995-00997	32863668	Marvin Hernandez
2	Ander Duarte	Resumidero	Vicepresidente	0401-1977-00853	31755889	Ander Duarte
3	José Efraín Gómez	Tres cruces	M.C	0413-1983-00761	33372064	Efraín Gómez
4	Alejandro Murcia	Tres cruces	P. Patronato	0427-1968-0047	32234982	Alejandro Murcia
5	José León Mata	Mescales	Secretario J.R.P.	1415-1956-00083	9816-0187	José León Mata
6	Jesús Aguilar	El Modelo	Iglesia-M.	0419-1955-00025	9845-1606	Jesús Aguilar
7	Marco Tulio Pérez	Mescales	M.C	0413-1989-01028	9830-7240	Marco Tulio Pérez
8	Faustino Guillén Vall	Mescales	M.C	1401-1972-00576	9725-4549	Faustino Guillén Vall
9	Pablo Lemus	Mescales	M.C	1415-1959-00104	9795-3103	Pablo Lemus
10	Gregorio López	Mescales	M.C	0416-1981-00100		Gregorio López
11	Nery Pérez	Mescales	M.C	0413-1989-06494	9757-3633	Nery A. Pérez
12	José Daniel Pérez	Mescales	M.C	0419-1968-00174	9673-7871	José Daniel Pérez
13	José Hernán Mejía	Mescales	M.C	0419-1963-00095	9705-1873	José Hernán Mejía
14	Rony Hernández	El Modelo	promotor salud	0407-1988-00062	9623-4895	Rony Hernández
15	Nahua Melara	El Modelo	M.C	0419-1994-00120	98303012	Nahua Melara
16	David Arita	Las Brisas	M.C	0419-2000-00031		David Arita
17	Jaime Pérez	Santa Teresa	M.C			Jaime Pérez
18	Nuria Santos	El Modelo	T.C	0419-1991-00146	97-02-4903	Nuria Ant. Santos
19	Kimberly Arita		T.C	0419-1998-00233	97095983	Kimberly Arita
20	Karen Melara	El Modelo	T.C	0419-1991-00231	95701084	Karen Melara



MUNICIPALIDAD DE SAN NICOLÁS COPÁN
HONDURAS CENTROAMÉRICA
TELÉFONO – FAX: 2641 – 0729
E – mail: municipalidad_snc.2006@yahoo.com



LISTADO ASISTENCIA DE PARTICIPANTES

Departamento: Copán Municipio: San Nicolás Zona# 2 Fecha: 23/09/17 Lugar Asamblea: Centro Social El Porvenir San Nicolás C.

No.	NOMBRE	COMUNIDAD	ORGANIZACIÓN Y CARGO QUE REPRESENTA	IDENTIDAD	TELEFONO	FIRMA
1	Tirza G. Peraza	El Porvenir	Direct. Centro Básico	0410-1979-00443	9836-7412	<i>[Signature]</i>
2	Pedro Contreras	El Porvenir	Pres. Mesa Ciudad	0419-1956-00192	—	<i>[Signature]</i>
3	Reyna Elvira Moran	El Carmen	CEB (Escuela)	0419-1983-00016	9645-0869	<i>[Signature]</i>
4	Pedro Alvarenga	El Porvenir	Pas for	0419-1968-00148	9728-2406	<i>[Signature]</i>
5	Maria Magdalena Benitez	El Carmen	fiscal CED	0419-1961-00096	—	<i>[Signature]</i>
6	Juana Pajillo Casaca	El Carmen	Liturgia Iglesia	0417-1965-00074	—	<i>[Signature]</i>
7	José Tulio Guevara	El Sisin	Pres. Patronato	0419-1978-00073	9991-0987	<i>[Signature]</i>
8	Francisco Guevara	El Sisin	Pres. Junta Prod. Lab.	0614-1947-00176	9924-0083	<i>[Signature]</i>
9	Selvin Guevara	El Sisin	Miembro	0419-1980-00144	—	<i>[Signature]</i>
10	Guillermo Caballero	El Sisin	Auxiliar	0419-1970-00127	—	<i>[Signature]</i>
11	Pedro Licona	El Sisin	Miembro	0419-1971-00106	9815-1656	<i>[Signature]</i>
12	Carlos Guevara	El Sisin	Vocal J. Producc.	0419-1973-00043	—	<i>[Signature]</i>
13	José Reynaldo Sabala	El Porvenir	vocal Patronato	0419-1978-00150	9711-3616	<i>[Signature]</i>
14	Matilde Calderon	El Carmen	Miembro	0405-1996-00073	99944572	<i>[Signature]</i>
15	Rene Cortez	El Carmen	Tes. Junta Agua	1613-1967-00077	9977-9475	<i>[Signature]</i>
16	Antonia Orellana	El Sisin	Miembro	0419-1987-00115	9730-2916	<i>[Signature]</i>
17	Lesly Noemí Martínez	El Porvenir	Miembro	0419-1978-00240	9847-7983	<i>[Signature]</i>
18	José Vicente Rosa	El Carmen	Miembro	0419-1965-00079	9795-2933	<i>[Signature]</i>
19	Elvin Ocedalio Mejia	El Carmen	Miembro	0419-1981-00154	9488-7646	<i>[Signature]</i>
20	Francisco Fuentes	El Carmen	Tes. Patronato	0419-1969-00165	9611-9687	<i>[Signature]</i>



MUNICIPALIDAD DE SAN NICOLÁS COPÁN
 HONDURAS CENTROAMÉRICA
 TELÉFONO - FAX: 2641 - 0729
 E - mail: municipalidad_snc.2006@yahoo.com



LISTADO ASISTENCIA DE PARTICIPANTES

Centro Social

Departamento: Copán Municipio: San Nicolás Zona# 2 Fecha: 23/10/17 Lugar Asamblea: El Porvenir SIV

No.	NOMBRE	COMUNIDAD	ORGANIZACIÓN Y CARGO QUE REPRESENTA	IDENTIDAD	TELEFONO	FIRMA
1	Carlos Guevara	El Sisin	Tes. J. A	0419-1991-00216	9947-7599	
2	Azucena Villanueva	El Porvenir	Maestra Kin.	0419-1980-00282	9963-4534	
3	Mercedes Chávez R	El Porvenir	Regidora municipal	0419-1972-0003	294-63-6038	
4	Carmen Orellana	El Porvenir	Miembro	0432-1962-00137	97902678	
5	Lanias Alvarenga	El Porvenir	Sec. Patronato	1614-1953-00019	9849-8359	
6	Yenia Gonzales	El Porvenir	Monitora	0419-1987-00130	—	
7	El So. Mirian Lopez	El Porvenir	Miembro	0419-1991-00173	—	
8	Ramiro Antonio Rodrigo	El Carmen	Miembro	0415-1979-00146	—	Ramiro
9	José García	El Carmen	Miembro	0461-1940-00363	—	José García
10	Eduardo Villeda	El Porvenir	Presidente de aguas	0419-1958-00169	—	Eduardo Villeda
11	Avon Chavez	El Porvenir	Miembro	0419-1968-00077	—	Avon Chavez
12	Imer Peraza	El Carmen	Miembro	0410-1977-00119	—	Imer Peraza
13	Ely Mejivar	El Porvenir	suplante tesorero	0419-1975-00020	—	E F M
14	Saul Pineda	El Porvenir	Miembro	1411-1982-00012	—	Saul Pineda
15	Mery Oslanda Pineda	El Porvenir	tecnico Campo	0419-1988-00039	9486-3856	
16	Jesus Ovidio Lopez	San Nicolas Copan	Tecnico campo	0419-1993-00094	96-02-32-05	Jesus Ovidio
17	Dancy Mayeni Muñoz	El Porvenir	tecnico campo	0419-1996-00154	—	
18	José Alvaro Contreras	El Carmen	T. Campo	0419-1996-00190	96303922	Alvaro C.
19	Yuri Aguilar Orellana	El Porvenir	Tec. Campo	0419-1994-00154	97902678	
20	Osiris Hernandez	El Porvenir	Miembro	0419-1998-00007	—	



MUNICIPALIDAD DE SAN NICOLÁS COPÁN
 HONDURAS CENTROAMÉRICA
 TELÉFONO – FAX: 2641 – 0729
 E – mail: municipalidad_snc.2006@yahoo.com



LISTADO ASISTENCIA DE PARTICIPANTES

Departamento: Copán Municipio: S.N.C Zona# 3 Fecha: 23/09/17 Lugar Asamblea: Centro Social Eleaza M

No.	NOMBRE	COMUNIDAD	ORGANIZACIÓN Y CARGO QUE REPRESENTA	IDENTIDAD	TELEFONO	FIRMA
1	Dania Perez	El Ocotillo	MC.			Dania
2	Ricci Daniela Alvarado	Pueblo Nuevo		0419-2006-00018		Ricci
3	Georgina					
4	Nahum Melara	El Modelo	MC.		98503012	Nahum Melara
5	Felicita Espino	Buena Vista	MOL			
6	Marco V. Aguilar	El Modelo	MSNC	0419-1999-00125	96647716	
7	José Luis Miranda	SNC	MSNC		96166549	J. L. M.
8	Erica Alvarado	S.N.C	T.C	0413-1999-00229		Erica Alvarado
9	Dania Roselin Mejia	SNC	TC	0419-1997-00016	99289016	Dania R.
10	Nuvia Antonia Santos	S.N.C	T.C	0419-1991-00146	97-02-49-03	Nuvia Antonia S
11	Dania Carolina Benitez	S.N.C	T.C	0419-1994-00088	9530-0970	Dania Benitez
12	Marco Tulio Ramos	Buena Vista	MSNS	0401-1961-00277	9812-9794	Marco Tulio Ramos
13	Nofre Eriberto Urbina	S.N.C	Municipalidad	1604-1970-00154	97897945	Nofre E.
14	Luis Manuel Miranda	SNC	MSC	0419-1984-00071	95245702	
15	Georgina Mejia	SNC	Comserje	0419-1962-00155		Georgina
16	Henry Genai Mejia	SNC	MSNS	0419-1991-00210	97414284	Henry
17						
18						
19						
20						



MUNICIPALIDAD DE SAN NICOLÁS COPÁN
 HONDURAS CENTROAMÉRICA
 TELÉFONO – FAX: 2641 – 0729
 E – mail: municipalidad_snc.2006@yahoo.com



LISTADO ASISTENCIA DE PARTICIPANTES

Departamento: Copán Municipio: San Nicolás Zona# 3 Fecha: 23/09/14 Lugar Asamblea: Centro Social Eleazar M

No.	NOMBRE	COMUNIDAD	ORGANIZACIÓN Y CARGO QUE REPRESENTA	IDENTIDAD	TELEFONO	FIRMA
1	Santos inocente Regalado	El Ocotillo	M.C	1415-1946-00150	98-43-46-52	
2	Maria Suyapa peres	El Ocotillo	M.C	0419-1982-00037		Maria Suyapa Peres
3	Oscar Yobani Funes	El Ocotillo	sociedad Padre F	0419-1982-00121	95-04-24-44	Oscar Funes
4	Maria Mejia Osorio	Buena Vista	vocal	0419-1967-00143	98-12-97-97	Maria Mejia
5	Maria Pacheco Villeda	Buena Vista	Patronato	1403 1976 00011	9565 11 15	
6	Miguel Angel tabora	Buena Vista	secretario	0419-1960 00051	96348917	
7						
8	Miguel Angel tabora	Buena Vista	secretario	0419 1960 00051	96 348917	
9	Maria Teodolinda Aquino	Barrio San Francisco	M.C	0409 1970 00196	94 996327	Maria Teodolinda Aquino
10	Maria Santos arita	Pueblo nuevo	coordinadora salud	0419 1977 00108	98 462459	Maria Santos Arita
11	sandra Marlen Funes	Ocotillo	secretaria eco	0419 1978 00144	- - -	Sandra Marlen Funes
12	José Alberto gutierrez	Buena Vista	Mi C	1401-1980 00505		
13	Pablo Roberto Aguilar	Barrio San Francis	Director J.H.M.L	0419 1917 00166	33 636415	
14	Ana Basquez	Buena Vista	Mi C	0419 1994 00046	96 254095	
15	Selda Murillo	Buena vista	Mi C	0419 1990 00088		
16						
17						
18	Delmis Suyapa Herrera	0419-1982-00131	JDEL.		95-33-6195	Delmis Suyapa Herrera
19	Esperanza Aguilar	San Francisco	Comision Trampa	0419 1952-0009	89 170892	Esperanza Aguilar
20						



MUNICIPALIDAD DE SAN NICOLÁS COPÁN
HONDURAS CENTROAMÉRICA
TELÉFONO – FAX: 2641 – 0729
E – mail: municipalidad_snc.2006@yahoo.com



LISTADO ASISTENCIA DE PARTICIPANTES

Departamento: Copán Municipio: S-N-C Zona# 3 Fecha: 23/10/17 Lugar Asamblea: Centro Social Alcazar M.

No.	NOMBRE	COMUNIDAD	ORGANIZACIÓN Y CARGO QUE REPRESENTA	IDENTIDAD	TELEFONO	FIRMA
1	Miguel Angel Aguilar M.	Bº San Francisco	Coord. Comunidad	0419-1953-00062	9768-4350	
2	Maria Emma Villaverde	El Carrizal	Directora	0419-1964-00192	8956-1639	
3	Rosario Bonilla Claros	El Progreso	Asistente Mpal.	0501-1963-00496	9868 0629	
4	Vilma Liliana Aguilar	RED EDUCATIVA	Directora	0419-1992-00018	95604991	
5	Yelva Lic Mey	San Cayetano	Directora	0219196700082	9460600	
6	Ismael Santos Ramos	El Ocotillo	M.C	0419-1952-00065		
7	Rosa Santos	El Ocotillo	M.C		9636-2990	
8	Paulina Funez	El Ocotillo	M.C	0323-1950-00014		
9	Rosa Elena Perez	El Ocotillo	M.C	0419-1966-00060		
10	Arelly Tabera	San Cayetano	Vocal	0419-1970-00047	9899-5589	
11	Maria Angela Bastista	Pueblo Nuevo	M.C	1604-1461-00271	9656-4484	
12	Zaida Marina Martinez	El Progreso	M.C	0419-1956-00039	9811-1059	
13	Maria Gomez	Buena Vista	Fiscal P.	0419-1971-00093		
14	Yamileth Ramos	Buena Vista	Rafonato	0419-1978-00239	97349690	
15	Karen Yalibel Melara	El Modelo	T.C	0419-1991-00231	95701034	
16	Lesly Lemus	El Ocotillo	M.C	1		
17	Justa Rufina Aguilar	Casco	Coordinadora Iglesia	0419-1958-00169	9903 6738	
18	Leonel Flores	Pueblo Nuevo	MC		9998 4896	
19	Jonatan Perez	El Ocotillo	MC			
20	Kenia Santos	El Ocotillo	MC			



MUNICIPALIDAD DE SAN NICOLÁS COPÁN
HONDURAS CENTROAMÉRICA
TELÉFONO – FAX: 2641 – 0729
E – mail: municipalidad_snc.2006@yahoo.com



Departamento: Copán Municipio: S.N. Zona# 4 Fecha: 23/09/17 Lugar Asamblea: El Achiotal

No.	NOMBRE	COMUNIDAD	ORGANIZACIÓN Y CARGO QUE REPRESENTA	IDENTIDAD	TELEFONO	FIRMA
1	Orlando Velasquez	El Carrizal	Pres. Patronato	0419-1959-00007	97842035	
2	Blanca Coto	El Carrizal	M.C.	1414-1948-00071	95098923	Blanca Coto
3	María Elena Cuestas	El Bijao	M.C.	— . —	98585380	maria Cuestas
4	Berta Lidia Leonor	El Escondido	Sec. Soc. Pad. Fam.	0419-1977-00086	96640084	
5	Wilma Leticia Arista	El Escondido	Fiscal Eco	0419-1968-00016	97959955	Wilma Li A
6	Felicita Hernandez	El Escondido	P. Junta Agua	0410-1965-00505	95430902	
7	Eugenio Contreras	El Achiotal	P. Junta Agua	1410-1956-00045	98061187	
8	Mariano Morales	El Carrizal	M.C.	1401-1974-00159	98048457	
9	Cesar Humberto Gutierrez	El Carrizal	P. Junta Agua	0419-1976-00211	94829689	
10	Osman Javier Alvarado	El Escondido	Fiscal Junta agua	0411-1992-00253	95799877	Javier
11	Eva Argentina Jacinto	El Escondido	M.C.	1401-1980-00501	33007007	Eva Argentina Jacinto
12	Lesly Yesenia Gutierrez	El Carrizal	V.C Patronato	— . —	95881004	Lesly yesenia G.H.
13	Alexander Posadas	El Achiotal	M. comunidad	0422-1979-00068	96-64-99-83	Alexander Posadas
14	ADOLFO ERAZO	El Achiotal	Pastor iglesia	1613-58-00059		Adolfo Erazo
15	Irene Coballero	Los leguines	Fiscal		99-52-13-70	Irene Coballero
16	Luzdes Maribel Reyes	El Achiotal S.N.C	Secretaria de J. de agua	0419-1979-00035	97-67-04-02	Luzdes Reyes
17	DIANA MARISELA TRACHEZ	El Achiotal	diana marisela	0410-1990-00816		Marisela T.
18	Concepcion Cuestas	Achiotal	M.C.			Concepcion Cuestas
19	Alba Coto	Carrizal	M.C.			Alba Coto
20	Evelin Posadas	Achiotal	M.C.	0414-1999-00111		Evelin Posadas



MUNICIPALIDAD DE SAN NICOLÁS COPÁN
HONDURAS CENTROAMÉRICA
TELÉFONO – FAX: 2641 – 0729
E – mail: municipalidad_snc.2006@yahoo.com



LISTADO ASISTENCIA DE PARTICIPANTES

Departamento: Copón Municipio: S.N.C Zona# 4 Fecha: 23/09/17 Lugar Asamblea: El Achiotal

No.	NOMBRE	COMUNIDAD	ORGANIZACIÓN Y CARGO QUE REPRESENTA	IDENTIDAD	TELEFONO	FIRMA
1	Jeferson Jahir Claros	El Achiotal S.N.C.				Jeferson Claros
2	Miguel Ángel Cuestas	el Achiotal S.N.C.		0414-1964-00208		Miguel López
3	Julia Patricia Hércules	S.N.C.	Tec. Campo	0419-1992-00179	96144856	Julia Patricia
4	Mario René Benítez	S.N.C.	Tec. Campo	0419-1995-00012	95-12-63-58	Mario René B.
5	Tania Melissa Cuestas	Achiotal		0419 1994 00093	33-10-70-68	Tania Cuestas
6	Ninaska Noheми Claros	El Achiotal S.N.C.				Ninaska Claros
7	Rayna Roxany Polanco	San Nicolás Copán	Técnica facilitadora	0419-1999-00160	99-05-80-37	Rayna Polanco
8	Wilson Choto	El Achiotal	Fiscal			Wilson Choto
9	Francisco Baldemar	San Nicolás Copán	Municipalidad	0419-1976-00149		Francisco Baldemar
10	Miguel Ángel Cuestas	El Achiotal	Tec. campo	0419-1997-00096	89-02-97-38	Miguel Cuestas
11						
12						
13						
14						
15						
16						
17						
18						
19						
20						

Asambleas Territoriales

ZONA 1



ZONA 2



ZONA 3



ZONA 4





*Asamblea para la
elaboración del
Diagnostico FODA
del Municipio*



MUNICIPALIDAD DE SAN NICOLÁS COPÁN
HONDURAS CENTROAMÉRICA
TELÉFONO – FAX: 2641 – 0729
E – mail: municipalidad_snc.2006@yahoo.com



LISTADO ASISTENCIA DE PARTICIPANTES

TALLER/SEMINARIO/REUNIÓN DE: Actualización del PDM

FECHA: 25 de octubre del 2017

REALIZADO EN: Salon Eleazar Murillo S.N.C.

Nº	NOMBRE	NUMERO DE IDENTIDAD	COMUNIDAD, INSTITUCION, ORGANIZACIÓN QUE REPRESENTA	FIRMA O HUELLA DIGITAL
1	Yenia Zuleida Gonzales	0419-1987-00130	El Porvenir	Yenia Zuleida G.
2	Reina Elvira Moran	0419-1983-00016	El Carmen	x Reina Elvira Moran
3	Eugenio Contreras	1410-1956-00045	El Achiotal.	x
4	José Alberto Gutierrez	1401-1980-00505	B ^a Buena Vista.	x
5	Oswaldo Paz Pineda	1606-1965-00232	San Nicolas	x Oswaldo Paz Pineda
6	Felipe Jimenez	0419-1967-00063	San Nicolás.	x Felipe Jimenez
7	Melvin Edgardo Asevedo	0420-1981-00140	La Puerta	x Melvin Edgardo Asevedo
8	Pedro Antonio Asevedo	0420-1949-00048	La Puerta	x
9	Adolfo Erazo	1613-1956-00059	Santa Barbara (achotal)	x Adolfo Erazo
10	Nicolasa Ramos	0419-1978-00239	B ^a Buena Vista	x Nicolasa Ramos
11	Jesus Omar Melara	0419-1998-00083	El Modelo	x Jesus Omar Melara
12	Santos Noiz Caballero	0419-1962-00062	El Sisín	x Santos Noiz Caballero
13	Irene Caballero	0422-1966-00060	Los Lesquines.	x Irene Caballero
14	Marlon Mejía	0501-1970-08828	La Entrada (IHCAFE)	x Marlon Mejía
15	Marlon Pineda	0419-1986-00112	El Porvenir	x Marlon Pineda
16	Maria Suyapa Mejia	0419-1975-00216	La Puerta	x Maria Suyapa Mejia



MUNICIPALIDAD DE SAN NICOLÁS COPÁN
HONDURAS CENTROAMÉRICA
TELÉFONO – FAX: 2641 – 0729
E – mail: municipalidad_snc.2006@yahoo.com



LISTADO ASISTENCIA DE PARTICIPANTES

TALLER/SEMINARIO/REUNIÓN DE: Actualización del PDM

FECHA: 25 de octubre 2017

REALIZADO EN: Salon Eleazar Murillo SNC

Nº	NOMBRE	NUMERO DE IDENTIDAD	COMUNIDAD, INSTITUCION, ORGANIZACIÓN QUE REPRESENTA	FIRMA O HUELLA DIGITAL
1	Pedro Contreras	0419-1956-00192	El Porvenir	Pedro Contreras
2	Ercilia Leveron	0419-1969-00213	El Achiotal	Ercilia leveron
3	Antonio Sosa	1414-1940-00090	San Nicolás	Antonio Sosa
4	Miguel A. Aguilar Mejia	0419-1953-00062	San Nicolás	Miguel A. Aguilar Mejia
5	Bárbara Alvarenga	1411-1953-00019	El Porvenir	Bárbara Alvarenga
6	Sandra N. Alvarenga	0419-1978-00092	La Puerta	Sandra N. Alvarenga
7	José Mario Alvarenga	0470-1973-00093	La Puerta	José Mario Alvarenga
8	Maria Elina Cuestas	0419-1967-00170	El Bijao	Maria Elina Cuestas
9	Pedro López	0419-1965-00058	El Porvenir	Pedro López
10	Miguel Ángel Tabora	0419-1960-00051	Bro. Buena Vista	Miguel Ángel Tabora
11	Maria Perfecta Gomez	0419-1971-00093	Bro. Buena Vista	Maria Perfecta Gomez
12	Salvador Melara	0419-1961-00100	El Modelo	Salvador Melara
13	Lourdes M. Reyes Martinez	0419-1979-00035	El Achiotal	Lourdes M. Reyes Martinez
14	Maria Marina Mejia	0419-1967-00143	Bro. Buena Vista	Maria Marina Mejia
15	Manuel de Jesus Perez	0419-1991-00157	Santa Teresa	Manuel de Jesus Perez
16	Maria Consuelo Hernandez	0419-1976-00038	El Carrizal	Maria Consuelo Hernandez



MUNICIPALIDAD DE SAN NICOLÁS COPÁN
HONDURAS CENTROAMÉRICA
TELÉFONO – FAX: 2641 – 0729
E – mail: municipalidad_snc.2006@yahoo.com



LISTADO ASISTENCIA DE PARTICIPANTES

TALLER/SEMINARIO/REUNIÓN DE: Actualización del PDM

FECHA: 25 de Octubre del 2017

REALIZADO EN: Centro Social Eleazar Murillo SNC.

Nº	NOMBRE	NUMERO DE IDENTIDAD	COMUNIDAD, INSTITUCION, ORGANIZACIÓN QUE REPRESENTA	FIRMA O HUELLA DIGITAL
1	Reyna Izabel Mejia	0419-1970-00030	San Nicolás / Centro Salud	
2	Emilio Mejia	0419-1991-00284	C.S. San Nicolás	
3	Alejandro Varela	0413-1990-00498	OIDDH	
4	Tulio Guevara	0419-1978-00213	El Sisín Patronato	
5	Georgina Mejia	0419-1962-00155	San Nicolás	
6	Dolores Molina	0419-1975-00103	Bra. Buena Vista	
7	Dania Roselin Mejia M.	0419-1997-00167	Tec. Campo SNC	Dania Roselin Mejia
8	Yuri del Carmen Aguilar	0419-1994-00158	El Porvenir Tec. Campo	
9	Dancy Mayani Nuñez	0419-1996-00154	El Porvenir - Tec. Campo	
10	Alvaro Contreras	0419-1996-00190	El Carmen - Tec. Campo	Alvaro Contreras
11	Delmis Suyapa Herrera	0419-1982-00131	UDEL	
12	Jimmy Cordova	0408-1977-00109	Man Chanti	
13	Stanley Escobar	0501-1958-00496	Man Chanti	
14	Roxa Elvira Martínez	0419-1984-00183	San Nicolás	
15	Felicita Espino		Bº Buena Vista	
16	Tulio Ramos	0401-1961-00277	Buena Vista	Marce Tulio Ramos



MUNICIPALIDAD DE SAN NICOLÁS COPÁN
HONDURAS CENTROAMÉRICA
TELÉFONO – FAX: 2641 – 0729
E – mail: municipalidad_snc.2006@yahoo.com



LISTADO ASISTENCIA DE PARTICIPANTES

TALLER/SEMINARIO/REUNIÓN DE: Actualización del PDM

FECHA: 25 de Octubre del 2017

REALIZADO EN: Centro Social Eleazar Murillo

Nº	NOMBRE	NUMERO DE IDENTIDAD	COMUNIDAD, INSTITUCION, ORGANIZACIÓN QUE REPRESENTA	FIRMA O HUELLA DIGITAL
1	Ana Vasquez	0419-1994-00046	B ^a Buena Vista	Ana J. Vasquez
2	Pablo Aguilar	0419-1962-00166	B ^a San Francisco	Pablo Aguilar
3	Lesly yessenia Hernandez	0419-2000-00217	El carrizal	Lesly yessenia G.H.
4	Claudia Gubman	0801 1985-006235	Centro Salud	Claudia Gubman
5	Marco Antonio Melgar	0419 1962-00120	Archotal	Marco Antonio Melgar
6	Martha Elisabeth Ariza	0419-1997-00190	Municipalidad	Martha Elisabeth Ariza
7	Cesar Romero	0501 1959 05014	O.I.D.H.	Cesar Romero
8	Petrona Lopez	0411-1984-00099	El Porvenir	Petrona Lopez
9	Rolando Henriquez M.	0419-1963-00166	S.N.C.	Rolando Henriquez M.
10	Santos Alvarado	0419-1977-00072	SAC Pueblo Nuevo	Santos Alvarado
11	Jony Edgardo Coballero	0419-1984-00029	El Sisin	Jony Edgardo C.
12	Carlos Enrique Eraso	0408-1957-00079	Municipalidad	Carlos Enrique Eraso
13	Vincent Aguilar	0419-1988-00125	Municipalidad	Vincent Aguilar
14	José Isai Villanov			José Isai Villanov
15	Denia Iveth Mejra	0419-1986-00131	Municipalidad	Denia Iveth Mejra
16	Misael Menjvar	0419-1993-00130	El Porvenir	Misael Menjvar



MUNICIPALIDAD DE SAN NICOLÁS COPÁN
HONDURAS CENTROAMÉRICA
TELÉFONO – FAX: 2641 – 0729
E – mail: municipalidad_snc.2006@yahoo.com



LISTADO ASISTENCIA DE PARTICIPANTES

TALLER/SEMINARIO/REUNIÓN DE: Actualización del PDM

FECHA: 25 de Octubre del 2019

REALIZADO EN: Salon Eleazar Murillo SNC

Nº	NOMBRE	NUMERO DE IDENTIDAD	COMUNIDAD, INSTITUCION, ORGANIZACIÓN QUE REPRESENTA	FIRMA O HUELLA DIGITAL
1	Reyna Roxany Robino Mejia	0419-1994-00160	Municipalidad	
2	Andres Zenitez Erazo	0419-1979-00038	Tecnico de Campo	
3	Georgina Mejia	0419-1962-00155	Municipalidad SNC	
4				
5				
6				
7				
8				
9				
10				
11				
12				
13				
14				
15				
16				



MUNICIPALIDAD DE SAN NICOLÁS COPÁN
HONDURAS CENTROAMÉRICA
TELÉFONO – FAX: 2641 – 0729
E – mail: municipalidad_snc.2006@yahoo.com



LISTADO ASISTENCIA DE PARTICIPANTES

TALLER/SEMINARIO/REUNIÓN DE: Actualización PDM.

FECHA: 26 Octubre 2017

REALIZADO EN: San Nicolás Copán.

Nº	NOMBRE	NUMERO DE IDENTIDAD	COMUNIDAD, INSTITUCION, ORGANIZACIÓN QUE REPRESENTA	FIRMA O HUELLA DIGITAL
1	Eugenio Contreras	1410-1956-00045	Presidente del Agua El Achiotal	
2	Jose Rolando Cuestas	0419-1979-00087	Auxiliar El Achiotal	Jose Rolando Cuestas
3	Floridalma Mejía López	1617-1988-00387	El Modelo P. Patron.	Floridalma Mejía López
4	Samuel Antonio Contreras	0406-1988-00041	Pueblo Nuevo P. Patronato	Samuel Contreras
5	Miguel Angel Aguilar	0419-1953-00062	San Nicolas	
6	Felipe Menjivar	0419-1963-00135	Las Brisas Alcalde Aux.	Felipe Menjivar
7	Adolfo Erazo.	1613-1956-00059	El Achiotal	
8	Alejandro Melara	0419-1960-00030	El Modelo Auxiliar	
9	Dolores Aguilar Carballo	0419-1951-00155	San Nicolas	Dolores Aguilar
10	María Santos Arista	0419-1977-00108	Pueblo Nuevo	
11	Jose Nahin Melara	0419-1993-00263	El Modelo S. MicroHort.	
12	Jesus Omar Melara	0419-1998-00083	El Modelo P. Patronato	
13	Miguel Angel Tabora	0419-1960-00051	Buena Vista	
14	Edvin Edgardo Mendez	0413-1991-00565	INCAFE	
15	ADRI Menjivar	0410-1976-00121	Lidiv	
16	Yamilet Nicolasa Ramos	0419-1978-00239	Buena Vista	Yamilet Ramos



MUNICIPALIDAD DE SAN NICOLÁS COPÁN
HONDURAS CENTROAMÉRICA
TELÉFONO – FAX: 2641 – 0729
E – mail: municipalidad_snc.2006@yahoo.com



LISTADO ASISTENCIA DE PARTICIPANTES

TALLER/SEMINARIO/REUNIÓN DE: Actualización PDM.

FECHA: 26 Octubre 2017

REALIZADO EN: San Nicolas Copán

Nº	NOMBRE	NUMERO DE IDENTIDAD	COMUNIDAD, INSTITUCION, ORGANIZACIÓN QUE REPRESENTA	FIRMA O HUELLA DIGITAL
1	Berta Benitez	0419-1961-00189	San Nicolas	Berta Lidia Benitez
2	Apolinario Mejia	0419-1947-00086	San Nicolas	CF-M
3	María Perfecta Gomez	0419-1971-00093	Buena Vista	María Perfecta Gomez
4	María Lilian Moran	0419-1988-00023	San Nicolás	María Lilian Moran
5	Ramon O. Aguilar	0419-1976-00237	El Modelo.	Ramon Aguilar
6	Ana Vasquez	0419-1994-00046	Buena Vista	Ana J. Vasquez
7	Faustina Calderon	0419-1970-00079	Las Brisas.	Faustina
8	Consuelo Hernandez	0419-1976-00038	El Carrizal	Consuelo Hernandez
9	Carla P. Miranda	0419-1980-00059	El Carrizal	Karla Patricia Miranda
10	Jose Vicente Rosa	0419-1965-00029	El Carmen	Jose Vicente Rosa
11	Guillermo O. Chavez	0419-1976-00049	El Porvenir	Guillermo O. Chavez
12	Kendy Marilyn Rosa A.	0413-1995-00567	La Entrada Copan.	Kendy Marilyn Rosa
13	Ana Leticia Garcia M.	0413-1999-00300	La Entrada Copan	Ana Garcia
14	Noemi Vasquez	0405-1994-00179	IHCARE-Regional SEC.	Noemi Vasquez
15	Alejandro Varela	0413-1990-00488	OIDH	Alejandro Varela
16	Sandra Contreras	0501-1981-08615	B ² San Sebastian	Sandra Contreras



MUNICIPALIDAD DE SAN NICOLÁS COPÁN
HONDURAS CENTROAMÉRICA
TELÉFONO – FAX: 2641 – 0729
E – mail: municipalidad_snc.2006@yahoo.com



LISTADO ASISTENCIA DE PARTICIPANTES

TALLER/SEMINARIO/REUNIÓN DE: Actualización PDM

FECHA: 26 Octubre 2017

REALIZADO EN: San Nicolás Copán.

Nº	NOMBRE	NUMERO DE IDENTIDAD	COMUNIDAD, INSTITUCION, ORGANIZACIÓN QUE REPRESENTA	FIRMA O HUELLA DIGITAL
1	Nancy Esmeralda Murrillo Casca	0419-1989-00032	Municipalidad SNC.	
2	Hildalyseth Moran Perez	0419-1989-00143	Regidora Municipal	
3	José Fernando Contreras	0419-1973-00042	Cerro Redondo	
4	Dania Roselin Mejia	0419-1997-00167	Tec. Campo SNC	
5	Julia Patricia Horcules	0419-1992-00179	Tec. Campo SNC.	
6	Salvador Melara	0419-1961-00100	El Modelo.	
7	Orlin Adalid Melara	0419-1999-00204	El Modelo	
8	Dancy Mayeni N. Pineda	0419-1996-00154	Tec Campo El Porvenir	
9	Yuri del Carmen Aguilar U.	0419-1994-00158	Tec. Campo El Porvenir	
10	José Alvaro Contreras	0419-1996-00190	Alvaro Contreras Tec Camp	José Alvaro Contreras
11	Floridalma Vasquez	_____	La Colonia	Floridalma Vasquez
12	María Juana Melendez	0419-1957-00129	Las Brisas	mariajuana melendez
13	Julio Santos	0419-1981-00140	Las Brisas	Julio Santos
14	Dolores Molina	0419-1075-20103	Buena Vista	
15	Ricci Daniela	2419-2006-00018	Pueblo Nuevo	Ricci Daniela
16	Cenia Raquel Gomez	0419-2005-00176	Buena Vista	Cenia Raquel Gomez



MUNICIPALIDAD DE SAN NICOLÁS COPÁN
HONDURAS CENTROAMÉRICA
TELÉFONO – FAX: 2641 – 0729
E – mail: municipalidad_snc.2006@yahoo.com



LISTADO ASISTENCIA DE PARTICIPANTES

TALLER/SEMINARIO/REUNIÓN DE: Actualización PDM

FECHA: 26 Octubre 2017

REALIZADO EN: San Nicolás Copán.

Nº	NOMBRE	NUMERO DE IDENTIDAD	COMUNIDAD, INSTITUCION, ORGANIZACIÓN QUE REPRESENTA	FIRMA O HUELLA DIGITAL
1	Rolando Henríquez M.	0419-1963-00166	Muni - SNC	
2	Andrés Benítez Eraso	0419-1979-00038	Técnico de Campo	
3	Reyna Roxany Polanco	0419-1994-00160	Muni - SNC	
4	Kristel Chavarría	0419-1987-00155	Muni - SNC	
5	Martha Elisabeth Arista	0419-1997-00190	Municipalidad SNC	
6	Lindy Chavarría	0419-1999-00091	SNE	
7	Georgina Mejía	0419-1962-00155	Municipalidad SNC.	
8	Omar Mejía	0419-1978-00200	SNC	Omar Mejía
9	Benedicto Martínez	0419-1984-00183	Municipalidad	
10	Denia Iveth Mejía	0419-1986-00131	Municipalidad	
11	Carlos Enrique Estrada	0408-1957-00079	Municipalidad	
12	Delmis Suyapa Herrera	0419-82-00131	Dm Municipalidad	
13	Cruz Sarmiento	0419-1960-00050	Cerro Redondo	Cruz Sarmiento
14	Luisa O. Mejía	0419-1970-00025	El Porvenir	Luisa Mejía
15	Felicita España	0419-1947-00007	B Vista	
16	Elvionia López	0419-1986-00136	El Carmen	Elvionia López



MUNICIPALIDAD DE SAN NICOLÁS COPÁN
HONDURAS CENTROAMÉRICA
TELÉFONO – FAX: 2641 – 0729
E – mail: municipalidad_snc.2006@yahoo.com



LISTADO ASISTENCIA DE PARTICIPANTES

TALLER/SEMINARIO/REUNIÓN DE: Actualización PDM.

FECHA: 26 Octubre 2017

REALIZADO EN: San Nicolás Copán

Nº	NOMBRE	NUMERO DE IDENTIDAD	COMUNIDAD, INSTITUCION, ORGANIZACIÓN QUE REPRESENTA	FIRMA O HUELLA DIGITAL
1	Pedro Antonio Enriquez	0419-1977-00125	Venefacio	Pedro Antonio Enriquez
2	Reina Elvira Moran		Monitors	Reina Elvira Moran
3	Mario Rene Benitez	0419-1995-00012	SNC	Mario Rene Benitez
4				
5				
6				
7				
8				
9				
10				
11				
12				
13				
14				
15				
16				

Asamblea para la elaboración de Diagnóstico FODA del Municipio

