


PROGRAMA PRESIDENCIAL CREDITO SOLIDARIO
PRESUPUESTO EJECUTADO
AL 31/12/2020


OBJ.	DESCRIPCION	PRESUPUESTO 2020	EJECUCION AL 31/12/2020	DIFERENCIA
INGRESOS				
		40,014,251	26,587,364	26,587,364
	Intereses Sobre Recuperaciones Fondos	35,140,268	21,468,134	13,672,134
	Intereses devengados sobre Cuentas de Ahorros	1,694,728	1,980,937	-286,209
	2.5% para Gastos de Administracion	3,173,787	3,061,044	112,743
	Otros Ingresos	5,468	77,248	-71,780
	Ingresos por recuperaciones de Capital	250,182,203	148,343,813	101,838,390
	Fondos Recuperados	250,182,203	148,343,813	101,838,390
	TOTAL INGRESOS	290,196,454.00	174,931,177	128,425,754
EGRESOS				
10000	SERVICIOS PERSONALES	108,543,704	98,572,202	9,971,502
	PERSONAL ADMINISTRATIVO	23,165,479	22,518,175	647,303
111-00	Sueldos Basicos	16,568,997	16,862,442	-293,446
115-10	Decimo Tercer Mes	1,337,797	1,347,022	-9,225
115-20	Decimo Cuarto Mes	1,437,797	1,341,491	96,306
116-00	Complementos (Vacaciones)	841,502	539,763	301,740
117-50	Contribuciones para IHSS	795,667	490,238	305,429
162-00	Compensaciones (Cesantia Derechos Laborales)	1,983,718	1,914,453	69,265
	Otras Compensaciones(Bono Educativo)	200,000	22,766	177,234
	TOTAL ASISTENCIA TECNICA	85,378,225	76,054,026	9,324,199
	ASISTENCIA TECNICA	82,528,731	72,823,275	9,705,457
121-00	Sueldos Basicos	63,790,106	59,189,961	4,600,145
124-10	Decimo Tercer Mes	5,869,863	4,505,222	1,364,640
124-50	Decimo Cuarto Mes	5,794,863	4,619,100	1,175,763
	Complementos (Vacaciones)	1,847,773	1,827,772	20,001
125-50	Contribuciones para Seguro Social	5,226,126	2,681,219	2,544,907
	Retribuciones Extraordinarias	2,849,493.64	3,230,752	-381,258
143-00	Gastos de Representación	180,000	135,000	45,000
162-00	Compensaciones (Cesantia Derechos Laborales)	2,269,494	2,904,137	-634,643
	Otras Compensaciones(Bono Educativo)	400,000	191,615	208,385
20000	SERVICIOS NO PERSONALES	23,945,697	12,916,360	11,029,337
	Servicios Basicos	2,554,186	1,499,011	1,055,176
211-00	Energia Electrica	813,843	599,643	214,200
212-00	Agua	260,143	176,628	83,515
214-10	Correo Postal y Servicios de Paquetes	355,000	8,783	346,217
214-20	Telefonia Fija	825,200	713,956	111,244
214-30	Telefonia Celular	300,000	-	300,000
	Alquileres y Derechos sobre Bienes Intangibles	1,283,129	968,613	314,515
221-00	Alquiler de Edificios Viviendas y Locales	1,046,209	899,096	147,113
229-00	Otros Alquileres. (Eventos mercadeo)	236,920	69,518	167,403
	Mantenimiento, Reparaciones y Limpieza	2,155,000	560,340	1,594,660
231-00	Mantenimiento y Reparacion de Edificios Y Locales	1,149,000	250,152	898,848
232-00	Mantenimiento y Reparacion de Equipos y Medios de Transporte	500,000	310,188	189,812
233-50	Matenimiento y Reparación de Equipos para Computación	100,000	-	100,000
233-60	Mantenimiento y Reparacion de Equipo de Oficina y Muebles	50,000	-	50,000
233-90	Mantenimiento y Reparacion de Equipos de Comunicación	10,000	-	10,000
235-00	Limpieza,aseo y fumigacion	346,000	-	346,000
	Servicios Profesionales	369,507	122,807	246,700
245-00	Servicios de Capacitacion	369,507	122,807	246,700
	Servicios Comerciales y Financieros	3,575,902	1,667,294	1,908,608
246-00	Servicios de Informática y Sistemas	-	-	-
249-00	Otros Servicios Tecnicos Profesionales	-	-	-
252-00	Servicios de Almacenamiento	36,184	33,697	2,487
253-00	Servicio de Imprenta,Publicaciones y	380,000	-	380,000
254-00	Primas y Gastos de Seguro	400,000	40,862	359,138
256-10	Publicidad Y Propaganda	9,718	13,216	-3,498
256-20	Publicación de Avisos en periodicos Nacionales	150,000	-	150,000
257-00	Servicio de Internet	2,600,000	1,579,518	1,020,482
	Pasajes y Viaticos	864,887	574,629	290,258
261-10	Pasajes Nacionales e interno	30,956	57,484	-26,529
262-10	Viaticos Nacionales	833,932	517,144	316,787
262-20	Viaticos Al Exterior	-	-	-
	Impuestos, Derecho, Tasas y Gastos Judiciales	352,667	-	352,667
273-00	Multas y Recargos	21,000	-	21,000
275-00	Gastos Judiciales	331,667	-	331,667
	Intereses Y Comisiones Financieras	12,055,436	6,734,383	5,321,053
281-00	Comision por administracion de Cartera	12,019,436	6,536,508	5,482,928
284-00	Otros Comisiones (Bancarias)	36,000	197,875	-161,875
	Otros Servicios no Personales	734,983.18	789,283	-54,300
291-00	Ceremonial y Protocolo	-	-	-
292-00	Servicios de Vigilancia	734,983	789,283	-54,300


OBJ.	DESCRIPCION	PRESUPUESTO 2020	EJECUCION AL 31/12/2020	DIFERENCIA
30000	MATERIALES Y SUMINISTROS	2,838,230	1,203,809	1,634,421
	Allmentos y Bebidas Para Personas	74,662	138,233	-63,571
311-00	Productos Alimenticios y Bebidas	20,662	126,892	-106,230
31120	Café Molido	9,000	-	9,000
31130	Agua Purificada	45,000	11,341	33,659
	Textiles y Vestuario	-	-	-
323-10	Prendas de Vestir (Uniforme)	-	-	-
	Llantas y Camaras de Aire	65,000	-	65,000
344-10	Llantas para Vehiculos Terrestre Liviano	65,000	-	65,000
	Productos Quimicos, Farmaceuticos, Combustibles y Lubricantes	701,961	389,635	312,326
356-10	Gasolina	421,437	389,635	31,801
356-20	Diesel	259,244	-	259,244
356-70	Aceites y Grasas Lubricantes para Vehiculos Terrestres Livianos y Pesados	21,280	-	21,280
	Productos Metalicos	60,000	51,700	8,300
369-30	Elementos de Ferrreteria	60,000	51,700	8,300
	Otros Materiales y Suministros	1,936,607	624,241	1,312,366
391-00	Elementos de Limpieza y Aseo Personal	534,277	103,245	431,032
392-00	Utiles de Escritorio Oficina y Enseñanza	1,142,630	520,996	621,634
394-00	Utensilios de Cocina y comedor	32,500	-	32,500
396-20	Toner y Tinta para Impresoras	227,200	-	227,200
40000	BIENES CAPITALIZABLES	6,964,145	1,298,250	5,665,895
	Maquinarias y Equipos	6,462,600	1,298,250	5,164,350
421-10	Muebles Varios de Oficina	2,022,900	-	2,022,900
421-20	Equipos Varios de Oficina	406,000	-	406,000
423-10	Equipo de Transporte Terrestre Liviano	-	-	-
425-10	Equipo de Comunicación	386,900	1,050	385,850
426-10	Computadoras de Escritorio	1,370,000	1,297,200	72,800
426-20	Computadoras Portatiles	1,360,000	-	1,360,000
426-30	Impresoras y Escaners	849,300	-	849,300
426-40	Otros Equipos Informaticos	67,500	-	67,500
	Aplicaciones Informaticas	501,545	-	501,545
451-10	Licencias de Software	401,545	-	401,545
451-20	Otras Licencias	100,000	-	100,000
60000	ACTIVOS FINANCIEROS	244,000,000.00	210,292,239	33,707,761
	Prestamos	244,000,000.00	210,292,239	33,707,761
62110	COLOCACION DE CREDITOS BENEFICIARIOS	232,000,000	198,292,239	33,707,761
62120	RESERVA PROVISION CREDITOS DE DUDOSO RECAUDO	12,000,000	12,000,000	-0
	TOTAL EGRESO	8,006,375.00	2,502,059	5,504,316
	Diferencia entre Ingresos y Gastos	96,095,321	-149,351,683	53,256,362
	(+)Saldo efectivo en las IFIs al Inicio del Año	35,255,203	35,255,203	-
	SENPRENDE (SAG)	57,000,000	57,000,000	-
	Solicitud de Fondos Reduccion de la Pobreza	121,200,000	80,000,000	41,200,000
	Superavit o Deficit de Capital	117,359,882	22,903,520	94,456,362


Total Gastos Según Ejecución Presupuestaria 124,692,370
Total Gastos Según Estado de Resultado 125,521,883
Diferencia -829,513


Nota: La diferencia presentada corresponde a la Depreciación de Mobiliario y Equipo ejecutada.


Elaboró 
Lic. Claudia Castellanos
Contadora


Revisó 
Lic Ana Castillo
Sub Gerente de Finanzas


Revisado 
Lic Darío M. López
Gerente de Control Interno y Riesgos

Aprobó 
Lic Carlos Gunther Lainez
Director


Lic Justo Flores
Gerente de Administración y Finanzas


GOBIERNO DE LA REPUBLICA DE HONDURAS
PROGRAMA PRESIDENCIAL
CREDITO SOLIDARIO
TU BANCA SOLIDARIA
SUB GERENCIA DE FINANZAS


GOBIERNO DE LA REPUBLICA DE HONDURAS
PROGRAMA PRESIDENCIAL
CREDITO SOLIDARIO
TU BANCA SOLIDARIA
GERENCIA DE RIESGO
& CONTROL INTERNO


GOBIERNO DE LA REPUBLICA DE HONDURAS
PROGRAMA PRESIDENCIAL
CREDITO SOLIDARIO
TU BANCA SOLIDARIA
GERENCIA DE ADMINISTRACION
& FINANZAS